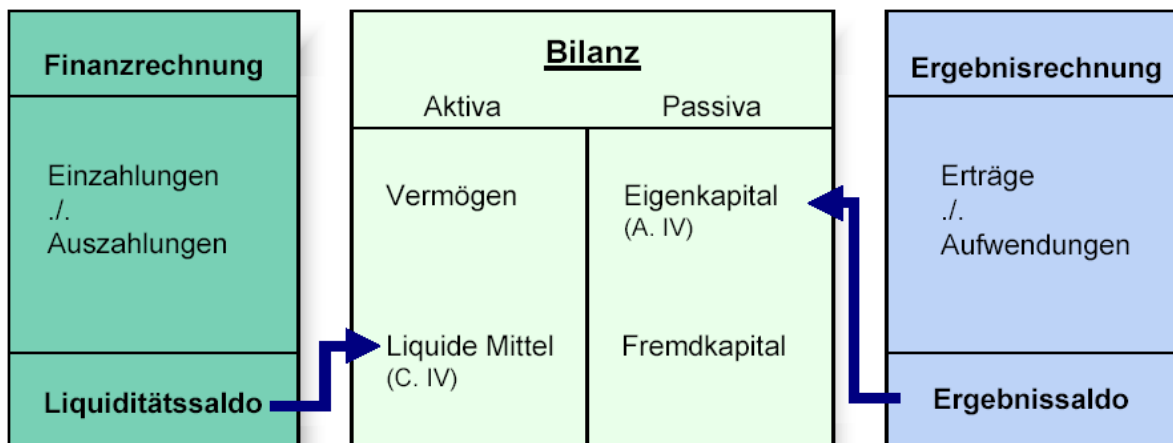


Stadt Bad Münstereifel



Jahresabschluss 2021



Jahresabschluss 2021
Stadt Bad Münstereifel
Inhaltsverzeichnis



	Seite von... bis ...
Deckblatt	
Inhaltsverzeichnis	1
Bilanz auf den 31.12.2021	2
Gesamtergebnisrechnung	3
Gesamtfinanzrechnung	4
Anhang	5 – 24
- Anlage 1, Anlagespiegel	25
- Anlage 2, Forderungsspiegel	26
- Anlage 3, Verbindlichkeitspiegel	27
- Anlage 4, Eigenkapitalspiegel	28
- Anlage 5, Übersicht Instandhaltungsrückstellung	29 - 30
- Anlage 6, Übersicht Beteiligungen i.S.v. § 271 (1) HGB	31
Lagebericht	32 - 82
Gesamtergebnisrechnung mit Sachkonten	83 – 94
Gesamtfinanzrechnung mit Sachkonten	95 – 105
Teilergebnis- und Teilfinanzrechnungen auf Produktebene	106 – 357



Ergebnisrechnung							
Ertrags- und Aufwandsarten	Ergebnis des Vorjahres	Fortgeschriebener Ansatz des Haushaltsjahres 2021	davon Ermächtigungsübertragungen aus dem Vorjahr	Ist-Ergebnis des Haushaltsjahres 2021	Vergleich Ansatz/Ist (Sp.4./ Sp.2)	Ermächtigungsübertragungen in das Folgejahr	
	2020	2021	EUR	EUR	EUR	EUR	
	EUR	EUR	EUR	EUR	EUR	EUR	
	1	2	3	4	5	6	
1	Steuern und ähnliche Abgaben	21.172.993,99	19.799.399,00	0,00	23.038.440,25	3.239.041,25	0,00
2	+ Zuwendungen und allgemeine Umlagen	8.257.141,76	9.086.946,00	0,00	8.984.691,04	-102.254,96	0,00
3	+ Sonstige Transfererträge	107.387,03	209.700,00	0,00	50.729,43	-158.970,57	0,00
4	+ Öffentlich-rechtliche Leistungsentgelte	3.260.159,27	3.468.539,00	0,00	3.198.438,97	-270.100,03	0,00
5	+ Privatrechtliche Leistungsentgelte	701.686,30	670.593,00	0,00	532.447,22	-138.145,78	0,00
6	+ Kostenerstattungen und Kostenumlagen	373.143,86	354.050,00	0,00	411.406,80	57.356,80	0,00
7	+ Sonstige ordentliche Erträge	1.159.802,68	883.787,00	0,00	1.118.432,71	234.645,71	0,00
8	+ Aktivierte Eigenleistungen	0,00	0,00	0,00	0,00	0,00	0,00
9	+/- Bestandsveränderungen	0,00	0,00	0,00	0,00	0,00	0,00
10	= Ordentliche Erträge	35.032.314,89	34.473.014,00	0,00	37.334.586,42	2.861.572,42	0,00
11	- Personalaufwendungen	7.853.591,49	7.769.056,00	0,00	7.750.554,75	-18.501,25	0,00
12	- Versorgungsaufwendungen	1.389.358,13	1.292.536,00	0,00	1.497.919,04	205.383,04	0,00
13	- Aufwendungen für Sach- und Dienstleistungen	6.676.398,55	9.914.694,45	654.672,45	7.527.324,60	-2.387.369,85	966.935,95
14	- Bilanzielle Abschreibungen	3.489.416,43	3.283.210,00	0,00	3.526.547,85	243.337,85	0,00
15	- Transferaufwendungen	17.174.505,42	17.851.174,00	0,00	17.667.165,19	-184.008,81	0,00
16	- Sonstige ordentliche Aufwendungen	2.186.662,30	2.484.998,51	382.614,51	2.438.671,07	-46.327,44	449.273,07
17	= Ordentliche Aufwendungen	38.769.932,32	42.595.668,96	1.037.286,96	40.408.182,50	-2.187.486,46	1.416.209,02
18	= Ordentliches Ergebnis (= Zeilen 10 und 17)	-3.737.617,43	-8.122.654,96	-1.037.286,96	-3.073.596,08	5.049.058,88	-1.416.209,02
19	+ Finanzerträge	685.799,21	846.050,00	0,00	842.965,58	-3.084,42	0,00
20	- Zinsen und sonstige Finanzaufwendungen	244.538,30	265.112,00	0,00	236.924,55	-28.187,45	0,00
21	= Finanzergebnis (= Zeilen 19 und 20)	441.260,91	580.938,00	0,00	606.041,03	25.103,03	0,00
22	= Ergebnis der laufenden Verwaltungstätigkeit (= Zeilen 18 und 21)	-3.296.356,52	-7.541.716,96	-1.037.286,96	-2.467.555,05	5.074.161,91	-1.416.209,02
23	+ Außerordentliche Erträge	476.865,13	3.827.018,00	0,00	9.140.495,26	5.313.477,26	0,00
24	- Außerordentliche Aufwendungen	0,00	0,00	0,00	8.847.738,95	8.847.738,95	0,00
25	= Außerordentliches Ergebnis (= Zeilen 23 und 24)	476.865,13	3.827.018,00	0,00	292.756,31	-3.534.261,69	0,00
26	= Jahresergebnis (= Zeilen 22 und 25)	-2.819.491,39	-3.714.698,96	-1.037.286,96	-2.174.798,74	1.539.900,22	-1.416.209,02
27	- globaler Minderaufwand		-415.584,00				
28	= Jahresergebnis nach Abzug globaler Minderaufwand (=Zeilen 26 und 27)	-2.819.491,39	-3.299.114,96	-1.037.286,96	-2.174.798,74	1.124.316,22	-1.416.209,02
Nachrichtlich: Verrechnung von Erträgen und Aufwendungen mit der allgemeinen Rücklage							
29	Verrechnete Erträge bei Vermögensgegenständen	220.701,99	0,00	0,00	15.192,79	15.192,79	0,00
30	Verrechnete Erträge bei Finanzanlagen	-5.234,99	0,00	0,00	43.444,00	43.444,00	0,00
31	Verrechnete Aufwendungen bei Vermögensgegenständen	79.367,12	0,00	0,00	-4.537,12	-4.537,12	0,00
32	Verrechnete Aufwendungen bei Finanzanlagen	0,00	0,00	0,00	0,00	0,00	0,00
33	Verrechnungssaldo (= Zeilen 29 bis 32)	136.099,88	0,00	0,00	63.173,91	63.173,91	0,00



Finanzrechnung							
Einzahlungs- und Auszahlungsarten		Ergebnis 2020 EUR	Fortgeschriebener Ansatz 2021 EUR	davon Ermächtigung übertragungen aus dem Vorjahr EUR	Ist- Ergebnis 2021 EUR	Vergleich Ansatz/Ist (Sp.4./ Sp.2) EUR	Ermächtigung übertragungen in das Folgejahr EUR
1	Steuern und ähnliche Abgaben	20.950.911,35	19.799.399,00	0,00	23.256.090,24	3.456.691,24	0,00
2	+ Zuwendungen und allgemeine Umlagen	6.669.634,59	7.271.260,00	0,00	10.512.414,65	3.241.154,65	0,00
3	+ Sonstige Transfereinzahlungen	4.985,53	209.700,00	0,00	14.419,14	-195.280,86	0,00
4	+ Öffentlich-rechtliche Leistungsentgelte	3.059.434,71	3.394.535,00	0,00	3.107.787,68	-286.747,32	0,00
5	+ Privatrechtliche Leistungsentgelte	741.779,75	680.799,00	0,00	545.807,46	-134.991,54	0,00
6	+ Kostenerstattungen, Kostenumlagen	368.884,32	354.050,00	0,00	385.253,85	31.203,85	0,00
7	+ Sonstige Einzahlungen	1.371.525,62	819.216,00	0,00	10.878.682,30	10.059.466,30	0,00
8	+ Zinsen und sonstige Finanzeinzahlungen	685.799,21	846.050,00	0,00	842.941,27	-3.108,73	0,00
9	= Einzahlungen aus laufender Verwaltungstätigkeit	33.852.955,08	33.375.009,00	0,00	49.543.396,59	16.168.387,59	0,00
10	- Personalauszahlungen	6.654.772,44	7.088.539,00	0,00	6.919.714,66	-168.824,34	0,00
11	- Versorgungsauszahlungen	1.182.913,49	1.450.000,00	0,00	854.097,83	-595.902,17	0,00
12	- Auszahlungen für Sach- und Dienstleistungen	6.826.785,24	10.475.744,07	1.212.018,07	6.771.693,63	-3.704.050,44	1.405.544,93
13	- Zinsen und sonstige Finanzauszahlungen	465.587,95	265.112,00	0,00	448.883,89	183.771,89	86,11
14	- Transferauszahlungen	17.218.181,09	17.909.668,07	58.494,07	25.128.571,87	7.218.903,80	127.038,48
15	- Sonstige Auszahlungen	1.964.340,65	2.671.242,80	567.691,80	10.796.660,47	8.125.417,67	235.934,23
16	= Auszahlungen aus laufender Verwaltungstätigkeit	34.312.580,86	39.860.305,94	1.838.203,94	50.919.622,35	11.059.316,41	1.768.603,75
17	= Saldo aus laufender Verwaltungstätigkeit (= Zeilen 9 und 16)	-459.625,78	-6.485.296,94	-1.838.203,94	-1.376.225,76	5.109.071,18	-1.768.603,75
18	+ Zuwendungen für Investitionsmaßnahmen	3.287.414,20	14.455.362,00	5.597.000,00	3.820.359,65	-10.635.002,35	0,00
19	+ Einzahlungen aus der Veräußerung von Sachanlagen	259.849,24	0,00	0,00	145.728,87	145.728,87	0,00
20	+ Einzahlungen aus der Veräußerung von Finanzanlagen	0,00	0,00	0,00	0,00	0,00	0,00
21	+ Einzahlungen aus Beiträgen u.ä. Entgelten	163.025,50	1.085.500,00	148.500,00	77.011,51	-1.008.488,49	0,00
22	+ Sonstige Investitionseinzahlungen	0,00	0,00	0,00	0,00	0,00	0,00
23	= Einzahlungen aus Investitionstätigkeit	3.710.288,94	15.540.862,00	5.745.500,00	4.043.100,03	-11.497.761,97	0,00
24	- Auszahlungen für den Erwerb von Grundstücken und Gebäuden	385.716,18	962.786,12	839.786,12	354.269,17	-608.516,95	609.854,34
25	- Auszahlungen für Baumaßnahmen	1.873.549,18	25.737.707,84	15.516.574,84	1.742.636,50	-23.995.071,34	19.550.090,67
26	- Auszahlungen für den Erwerb von beweglichem Anlagevermögen	1.131.229,32	2.961.038,53	627.343,53	711.262,56	-2.249.775,97	1.912.469,08
27	- Auszahlungen für den Erwerb von Finanzanlagen	0,00	2.500,00	0,00	1.060,00	-1.440,00	0,00
28	- Auszahlungen von aktivierbaren Zuwendungen	0,00	0,00	0,00	0,00	0,00	0,00
29	- Sonstige Investitionsauszahlungen	0,00	0,00	0,00	0,00	0,00	0,00
30	= Auszahlungen aus Investitionstätigkeit	3.390.494,68	29.664.032,49	16.983.704,49	2.809.228,23	-26.854.804,26	22.072.414,09
31	= Saldo aus Investitionstätigkeit (= Zeilen 23 und 30)	319.794,26	-14.123.170,49	-11.238.204,49	1.233.871,80	15.357.042,29	-22.072.414,09
32	= Finanzmittelüberschuss/-fehlbetrag (= Zeilen 17 und 31)	-139.831,52	-20.608.467,43	-13.076.408,43	-142.353,96	20.466.113,47	-23.841.017,84
33	+ Einzahlung aus der Aufnahme und durch Rückflüsse von Krediten für Investitionen und diesen wirtschaftlich gleichkommenden Rechtsverhältnissen	285.000,00	0,00	0,00	0,00	0,00	0,00
34	+ Einzahlungen aus der Aufnahme und durch Rückflüsse von Krediten zur Liquiditätssicherung	14.074.302,00	0,00	0,00	19.930.000,00	19.930.000,00	0,00
35	- Auszahlung für die Tilgung und Gewährung von Krediten für Investitionen und diesen wirtschaftlich gleichkommenden Rechtsverhältnissen	539.755,76	544.075,00	0,00	770.695,20	226.620,20	0,00
36	- Auszahlung für die Tilgung und Gewährung von Krediten zur Liquiditätssicherung	14.230.000,00	0,00	0,00	16.690.000,00	16.690.000,00	0,00
37	= Saldo aus Finanzierungstätigkeit	-410.453,76	-544.075,00	0,00	2.469.304,80	3.013.379,80	0,00
38	= Änderung des Bestandes an eigenen Finanzmitteln (= Zeilen 32 und 37)	-550.285,28	-21.152.542,43	-13.076.408,43	2.326.950,84	23.479.493,27	-23.841.017,84
39	+ Anfangsbestand an Finanzmitteln	1.578.855,52	1.028.570,24	0,00	1.028.570,24	0,00	0,00
40	+ Änderung des Bestandes an fremden Finanzmitteln	0,00	0,00	0,00	0,00	0,00	0,00
41	= Liquide Mittel (= Zeilen 38, 39 und 40)	1.028.570,24	-20.123.972,19	-13.076.408,43	3.355.521,08	23.479.493,27	-23.841.017,84



A. Vorbemerkungen

Der Landtag Nordrhein-Westfalen hat am 18.12.2018 das zweite Gesetz zur Weiterentwicklung des Neuen Kommunalen Finanzmanagements für Gemeinden und Gemeindeverbände im Land Nordrhein-Westfalen und weiterer kommunalrechtlicher Vorschriften (2. NKF-Weiterentwicklungsgesetz – 2. NKFVG NRW) beschlossen, das am 01.01.2019 in Kraft getreten ist. Das 2. NKFVG NRW ist im Gesetz- und Verordnungsblatt des Landes Nordrhein-Westfalen 2018 auf S. 759, die Änderung der Gemeindeordnung für das Land Nordrhein-Westfalen (GO NRW, zuletzt geändert durch Gesetz vom 13.04.2022) im Gesetz- und Verordnungsblatt des Landes Nordrhein-Westfalen 2022 auf Seite 490 veröffentlicht. Die neue Verordnung über das Haushaltswesen der Kommunen im Land Nordrhein-Westfalen (Kommunahaushaltsverordnung Nordrhein-Westfalen – KomHVO NRW), welche am 01.01.2019 in Kraft getreten ist, löst die bis dahin bestehende Gemeindehaushaltsverordnung Nordrhein-Westfalen (GemHVO NRW) ab, sie ist im Gesetz- und Verordnungsblatt des Landes Nordrhein-Westfalen 2018 auf Seite 708 veröffentlicht worden.

Die Einführung eines an den kaufmännischen Grundsätzen der Privatwirtschaft ausgerichteten öffentlichen Rechnungswesens ab dem Haushaltsjahr 2007 in der Stadt Bad Münstereifel erforderte die Erstellung einer (ersten) Eröffnungsbilanz auf den 01.01.2007. In diesem Zusammenhang waren die vorhandenen Aktiv- und Passivposten (Vermögensgegenstände, Schulden und Rechnungsabgrenzungsposten) erstmals vollständig zu erfassen und zu bewerten. Bei der Erfassung und Bewertung von Vermögensgegenständen, Schulden und Rechnungsabgrenzungsposten kamen die gesetzlichen Vorgaben sowie die diese ergänzenden handelsrechtlichen Vorschriften zur Anwendung. Dem wurde auch bei der Erstellung der Schlussbilanz auf den 31.12.2021 Rechnung getragen.

Form und Mindestgliederung der Bilanz richten sich nach dem gesetzlich vorgeschriebenen Aufbau gem. § 42 KomHVO NRW. Eine Erweiterung dieser Mindestgliederung ist nicht erfolgt.

B. Angaben zur Schlussbilanz auf den 31.12.2021

I. Bilanzierungs- und Bewertungsmethoden

Die Schlussbilanz auf den 31.12.2021 enthält sämtliche Vermögensgegenstände, Schulden und Rechnungsabgrenzungsposten. Die jeweiligen Bilanzansätze sind zum Bilanzstichtag vorsichtig und überwiegend einzeln bewertet worden. Sämtliche bis zum Zeitpunkt der Schlussbilanzerstellung bekannt gewordenen Risiken, die am Bilanzstichtag bereits vorlagen, wurden aufgenommen. Die Bewertung und Bilanzierung erfolgt im Rahmen der Vorschriften der §§ 88 ff GO NRW und der §§ 33 ff KomHVO NRW.

1. Aufwendungen für die Erhaltung der gemeindlichen Leistungsfähigkeit konnten gem. § 5 NKF-CIG NRW (Gesetz zur Isolierung der aus der COVID-19-Pandemie folgenden Belastungen der kommunalen Haushalte im Land Nordrhein-Westfalen) erstmalig im Jahresabschluss 2020 erfasst und aktiviert werden. Diese sind erstmalig ab dem Jahr 2025 über längstens 50 Jahre abzuschreiben oder bei der Aufstellung der Haushaltssatzung 2025 ganz oder in Anteilen gegen das Eigenkapital erfolgsneutral auszubuchen.
2. Immaterielle Vermögensgegenstände und die Sachanlagen wurden auf Grundlage der Eröffnungsbilanzwerte zu Anschaffungs- bzw. Herstellungskosten, vermindert um die



Jahresabschluss 2021
Stadt Bad Münstereifel
Anhang

- planmäßigen Abschreibungen, bewertet. In der Eröffnungsbilanz wurden diese Vermögensgegenstände zu vorsichtig geschätzten Zeitwerten im Wesentlichen auf der Grundlage von Wiederbeschaffungszeitwerten angesetzt. Zugänge im Berichtsjahr wurden zu Anschaffungs-/Herstellungskosten angesetzt.
3. Die Bewertung der Finanzanlagen erfolgte gem. der Eröffnungsbilanz nach § 56 Abs. 6 KomHVO NRW mit dem jeweiligen Eigenkapital der Sondervermögen bzw. den Anschaffungskosten der Wertpapiere und der sonstigen Ausleihungen zum Zeitpunkt der Eröffnungsbilanz. Zugänge zu den Beteiligungen sind zu den Anschaffungskosten bilanziert.
 4. Die Vorräte an Roh-, Hilfs- und Betriebsstoffen sind zu Anschaffungskosten bewertet.
 5. Die öffentlich-rechtlichen Forderungen, die sonstigen Forderungen und die sonstigen Vermögensgegenstände wurden zum Nennwert angesetzt. Für zweifelhafte Forderungen wurden entsprechende Wertberichtigungen vorgenommen. Weitere Einzelheiten sind aus dem beigefügten Forderungsspiegel ersichtlich.
 6. Als aktive Rechnungsabgrenzungsposten wurden vor dem Bilanzstichtag geleistete Zahlungen ausgewiesen, soweit sie Aufwand für eine bestimmte Zeit danach darstellen.
 7. Die Sonderposten beinhalten vereinnahmte Investitionspauschalen und zweckgebundene Zuwendungen sowie vereinnahmte Beiträge. Die Auflösung der zugeflossenen Zuwendungen erfolgt entsprechend der Nutzungsdauer des bezuschussten Vermögensgegenstandes.
 8. Die Rückstellungen wurden auf der Grundlage von § 88 GO NRW und § 37 KomHVO NRW nach dem Grundsatz der kaufmännischen Vorsicht für sämtliche erkennbare Risiken und ungewissen Verpflichtungen, die bis zum Zeitpunkt der Bilanzaufstellung bekannt geworden sind und bereits am Bilanzstichtag vorlagen, gebildet.
 9. Der Ansatz der Verbindlichkeiten entspricht ihrem jeweiligen Rückzahlungsbetrag. Verbindlichkeiten in fremder Währung bestanden am Bilanzstichtag nicht. Einzelheiten sind aus dem als Anlage beigefügten Verbindlichkeitspiegel zu entnehmen.
 10. Als passive Rechnungsabgrenzungsposten wurden vor dem Bilanzstichtag erhaltene Zahlungen ausgewiesen, soweit sie Erträge für eine bestimmte Zeit nach diesem Tag darstellen.

II. Erläuterungen zur Schlussbilanz auf den 31.12.2021

Aktivseite

0. Aufwendungen für den Erhalt der gemeindlichen Leistungsfähigkeit
Die Corona bedingten Mindererträge und Mehraufwendungen wurden separat in einer Kostenaufstellung erfasst. Aufgrund der Starkregen- und Hochwasserkatastrophe vom 14./15. Juli 2021 wurde in Abstimmung mit der Kommunalaufsicht von der Ermittlung der Corona bedingten Mindererträge und Mehraufwendungen abgewichen. Der Bilanzposten weist zum 31.12.2020 einen Bestand in Höhe von 477 T€ auf. Der zu isolierende Gesamtbetrag im Haushaltsjahr 2021 beläuft sich auf rd. 306 T€ und wurde über den neuen Bilanzposten hinzuaktiviert. Dieser beinhaltet u.a. Mehraufwendungen für Desinfektionsmittel und Schnelltests sowie Mindererträge im Bereich der Benutzungsentgelte eifelbad, Benutzungsentgelte Parkscheinautomaten, Verwarnungsgelder.
1. Die Entwicklung des Anlagevermögens ergibt sich aus dem Anlagenspiegel für das Haushaltsjahr 2021.
Das Sachanlagevermögen ist zu Anschaffungs- bzw. Herstellungskosten, vermindert um planmäßige Abschreibungen, angesetzt worden. Die Festlegung der Nutzungsdauern orientiert sich an der vom Ministerium für Heimat, Kommunales, Bau und Digitalisierung des Landes Nordrhein-Westfalen bekannt gegebenen Abschreibungstabelle für Kommunen



unter Berücksichtigung der tatsächlichen örtlichen Verhältnisse. Es wird die lineare Abschreibungsmethode angewendet.

Die körperliche Inventur wurde zum Ende des Haushaltsjahres 2016 durchgeführt.

Sofern Rückstellungen für unterlassene Instandhaltungen gebildet wurden, ist dies der als Anlage beigefügten Übersicht „Instandhaltungsrückstellungen“ zu entnehmen.

Für nachfolgend aufgeführte Positionen wurden in der Eröffnungsbilanz aus Vereinfachungsgründen Festwerte mit 50% der Anschaffungskosten mit folgenden Werten gebildet:

- Atemschutz	74.746,00 €
- Kommunikationstechnik	40.113,00 €
- Schutzausrüstung	119.715,00 €
- Verkehrszeichen	521.464,00 €
- Straßenbeleuchtung	747.884,00 €
- Medienbestand Bücherei	39.414,00 €
- Büroausstattung	60.480,00 €
- Schulmöbel	136.001,00 €
- Einsatzstellenfunk	15.940,19 €

Zu den Wertansätzen der einzelnen Bilanzpositionen wird hier ergänzend deren Zustandekommen im Zuge der Erstellung der Eröffnungsbilanz zum 01.01.2007 sowie die wesentlichen Hintergründe der Zu-/Abgänge erläutert:

1.1 Immaterielle Vermögensgegenstände

Der Posten beinhaltet z. B. Lizenzen für Microsoft-Software (Office XP, Microsoft Office), Lizenzen für das Programm WinFried (Friedhofsverwaltung), das Friedhofskataster, ein Geodatenverwaltungsprogramm, die Software KomCash (Kassensoftware Bürgerbüro), sowie mehrere Virenschutzlizenzen. Die Zugänge betreffen div. Softwarelizenzen im Bereich der Schulen, sowie neue Software- und Serverlizenzen für das Rathaus.

Der Abgang i. H. v. 2.316,93 € betrifft die Ausmusterung des Software Programmes „Fin-dus“, in 2020 bereits durch das Software Programm „BibliothecaPlus“ ersetzt wurde. Da der Vertrag jedoch erst zu Februar 2021 gekündigt werden konnte, wird der Abgang in diesem Jahresabschluss dargestellt.

1.2 Sachanlagen

1.2.1 Unbebaute Grundstücke und grundstücksgleiche Rechte

1.2.1.1 Grünflächen

Grünflächen wurden im Innenbereich mit 25 % des vom Gutachterausschuss festgelegten Grundstückswertes für ein- und zweigeschossige offene Bebauung im allgemeinen oder reinen Wohngebiet bewertet. Im reinen Außenbereich wurde je nach Nutzung ein 1,5- bis 2,5-facher Ansatz des landwirtschaftlichen Bodenwertes angesetzt.



Jahresabschluss 2021
Stadt Bad Münstereifel
Anhang

Die Wasserflächen wurden im Innenbereich mit 10 % des vom Gutachterausschuss festgelegten Grundstückswertes für ein- und zweigeschossige offene Bebauung im allgemeinen oder reinen Wohngebiet bewertet.

Im Außenbereich wurden 100 % des Bodenrichtwertes benachbarter Nutzungen (Ackerland) angesetzt.

Für die Bewertung des Unlandes wurde je Anlagegut (Grundstück) ein Erinnerungswert in Höhe von EUR 1,00 gewählt.

Die Bodenrichtwerte, die zur Ermittlung des Wertes für Grund und Boden herangezogen wurden, betragen abhängig von der Lage zwischen EUR 42,00 und EUR 165,00 pro Quadratmeter. Die Werte basieren auf dem Grundstücksmarktbericht (Stand: 1. Januar 2007) des Gutachterausschusses für Grundstückswerte im Kreis Euskirchen.

Die Zugänge resultieren aus der neuen Holzeinfriedung für den Spielplatz Rupperath und der Herrichtung der Außenfläche für die Kindertagesstätte Mahlberg.

1.2.1.2 Ackerland

Das Ackerland wurde dem zum 1. Januar 2007 gegründeten Forstbetrieb übertragen. Der Ausweis des Forstbetriebes erfolgt unter Bilanzposition 1.3.3 Sondervermögen.

1.2.1.3 Wald, Forsten

Die Wald- und Forstgrundstücke wurden dem zum 1. Januar 2007 gegründeten Forstbetrieb übertragen. Der Ausweis des Forstbetriebes erfolgt unter Bilanzposition 1.3.3 Sondervermögen.

1.2.1.4 Sonstige unbebaute Grundstücke

Unter den sonstigen Grundstücken sind im Wesentlichen Freiflächen sowie Splitterparzellen (kleine, nicht zuzuordnende Restparzellen) erfasst. Freiflächen wurden mit 25 % bis 40 % des vom Gutachterausschuss festgelegten Grundstückswertes für ein- und zweigeschossige offene Bebauung im allgemeinen oder reinen Wohngebiet bewertet. Splitterparzellen wurden in der Regel mit einem Erinnerungswert von EUR 1,00 angesetzt.

1.2.2 Bebaute Grundstücke und grundstücksgleiche Rechte

1.2.2.1 Kinder- und Jugendeinrichtungen

Der Posten betrifft die im Eigentum der Stadt Bad Münstereifel stehenden Kinder- und Jugendeinrichtungen. Bewertet wurden insgesamt elf Kindergärten. Der Zugang ergibt sich aus der Aktivierung der Kindertagesstätte Mahlberg zum 01.09.2021.

1.2.2.2 Schulen

Der Posten beinhaltet vier Grundschulen inklusive der OGS Bad Münstereifel, das Konvikt (Haupt- und Realschule) sowie das St. Michael-Gymnasium. Aufgrund eingehender Schlussrechnungen entstanden für den Erweiterungsbau der Grundschule Arloff nachträgliche Aktivierungskosten i. H. v. 15.428,61 €.

1.2.2.3 Wohnbauten

Der Ausweis beinhaltet vermietete Wohnhäuser.



1.2.2.4 Sonstige Dienst-, Geschäfts- und Betriebsgebäude

Der Posten beinhaltet im Wesentlichen das Rathaus, den Bauhof, das Eifelbad, diverse Veranstaltungsstätten und Sportlerheime, das Heimatmuseum, diverse Feuerwehrgerätehäuser sowie die Stadtmauer, Kapellen und Urnenwände.

Der Zugang resultiert aus dem Kauf eines Grundstückes für den Neubau des Feuerwehrgerätehauses Eicherscheid, sowie der Aktivierung der Betriebsvorrichtung „Fahrradverleihsystem“ am Bahnhof.

1.2.3 Infrastrukturvermögen

1.2.3.1 Grund und Boden des Infrastrukturvermögens

Der Grund und Boden des Infrastrukturvermögens im Innenbereich wurde nach § 56 Abs. 2 Satz 1 KomHVO NRW mit 10 % des vom Gutachterausschuss festgelegten Grundstückswertes für ein- und zweigeschossige offene Bebauung im allgemeinen oder reinen Wohngebiet bewertet. Der Grund und Boden des Infrastrukturvermögens im Außenbereich wurde nach § 56 Abs. 2 Satz 2 KomHVO NRW mit 10 % des vom Gutachterausschuss festgelegten Bodenrichtwertes für Ackerland, mindestens jedoch mit EUR 1,00/m² bewertet.

Zugänge werden zu den tatsächlich anfallenden Anschaffungs-/Herstellungskosten angesetzt.

1.2.3.2 Brücken und Tunnel

Die Bewertung der Brücken erfolgte bis auf eine Ausnahme durch einen externen Gutachter. Insgesamt wurden 256 Brücken und Durchlässe bewertet.

1.2.3.5 Straßennetz mit Wegen, Plätzen und Verkehrslenkungsanlagen

Die Aufnahme des Straßennetzes zum 1. Januar 2007 erfolgte durch externe Gutachter. Die Wirtschaftswege wurden von der Tiefbauabteilung bewertet. Danach verfügt die Stadt Bad Münstereifel über 621 Straßen mit 180 km Straßenlänge und 824.000 qm Fahrbahnfläche sowie über 523.682 qm Fläche Wirtschaftswege. Durch die Herabstufung von Kreisstraßen im Jahr 2009 erhöhte sich die Fahrbahnfläche um rd. 32.000 qm.

Der Zustand der gesamten befestigten Fläche wurde von den Gutachtern unter Aufnahme von fünf Zustandsmerkmalen (Spurrillen, allgemeine Unebenheiten, Risse, Oberflächenschäden und Flickstellen) gemäß EEMI 2003 ermittelt und registriert. Die verwendeten Baustoffe/Materialien wurden erfasst. Aus den Zustandsdaten wurden Zustandskennziffern berechnet und mit dem vom Gutachter ermittelten Neuwert je qm Straße der Wert der Straße berechnet. Als Neuwerte wurden feste Sätze je qm unterschieden nach Straßentypen verwendet.

Befestigte Wirtschaftswege wurden ebenfalls mit einem festen Neuwert je qm für Ober- und Unterbau bewertet. Unbefestigte Wirtschaftswege wurden mit einem Erinnerungswert in Höhe von EUR 1,00 für den Oberbau bewertet.

Für die Beschilderung wurde ein Festwert gebildet. Dazu wurden in repräsentativen Ortsteilen und Ortsverbindungsstraßen die vorhandenen Schilder je Straßenkilometer gezählt. Es wurde die Quote der Schilder je km Straße außerorts und innerorts festgelegt. Es existieren 172,4 km innerörtliche Straßen und 7,6 km Ortsverbindungsstraßen. Die so ermittelten Quotienten wurden zur Bewertung mit den Kosten für die Aufstellung eines Schildes multipliziert.



Jahresabschluss 2021
Stadt Bad Münstereifel
Anhang

Die Zugänge ergeben sich zum einen aus Teilkäufen von Straßen, hierunter die Donaustraße sowie der Zillerweg, sowie auch die Aktivierungen der Vorstufenausbauten „Ochsenbendchen“ und „Am Gieren“.

1.2.4 Bauten auf fremdem Grund und Boden

Bei den Bauten auf fremdem Grund und Boden handelt es sich um die Kindertagesstätte Kirspenich, sowie deren Außenanlage, die im Rahmen eines Erbbaurechtsvertrages auf kirchlichem Grund und Boden errichtet wurde.

1.2.5 Kunstgegenstände, Kulturdenkmäler

Grundsätzlich werden Kunstgegenstände mit einem Erinnerungswert von EUR 1,00 angesetzt. Eine Ausnahme bildet die Bürgermeisterkette, die mit dem Versicherungswert in Höhe von EUR 15.000,00 angesetzt wird.

1.2.6 Maschinen und technische Anlagen, Fahrzeuge

Die Maschinen und technischen Anlagen wurden zum 1. Januar 2007 durch eine Inventur erfasst und mit Zeitwerten bewertet.

Die Zugänge betreffen im Wesentlichen das Notstromaggregat für das Eifelbad, Strommessgeräte für die Feuerwehr, eine neue Telefonanlage für das St. Michael Gymnasium, zwei neue Fahrzeuge für den Bauhof, einen Elektrostapler, sowie neue Fahrzeuge und Anhänger für die Feuerwehr.

1.2.7 Betriebs- und Geschäftsausstattung

Der Posten beinhaltet diverse Büromöbel, Einrichtungen von Schulen und Feuerwehrschausrüstung.

In allen städtischen Bereichen wurde erstmalig zum 1. Januar 2007 eine vollständige Inventur zur Ermittlung der Betriebs- und Geschäftsausstattung durchgeführt. Nach § 57 Abs. 1 KomHVO NRW wurden die Vermögensgegenstände, für die ein Zeitwert unter EUR 410,00 ohne Umsatzsteuer ermittelt wurde, mit einem Erinnerungswert angesetzt.

Im Bereich der Verwaltung wurden Festwerte für Tische, Stühle, Sideboards und Aktenschränke gebildet. Für alle weiteren Vermögensgegenstände wurde eine Einzelbewertung durchgeführt. Im Bereich der Feuerwehr wurden Festwerte für die persönliche Schutzausrüstung der Feuerwehrleute, Kommunikationstechnik sowie für Atemschutz gebildet.

Die geringwertigen Wirtschaftsgüter werden im Jahr der Anschaffung vollständig abgeschrieben.

Die Zugänge resultieren im Wesentlichen aus der Beschaffung von Unterrichtsmaterial sowie EDV und Möbeln (insbesondere für die Schulen [u. a. Laptop und Convertibles für Lehrer*innen und Schüler*innen] und die Verwaltung), Spielgeräte für Kinderspielplätze, Betriebs- und Geschäftsausstattung für den Bauhof und die Feuerwehr, sowie der Neuanschaffung von digitalem Einsatzstellenfunk.



1.2.8 Geleistete Anzahlungen, Anlagen im Bau

Die Position betrifft folgende geleistete Anzahlungen für Anlagen im Bau:

- Straßenland- und allgemeinen Grunderwerb
- Div. Straßenausbauprogramme (Varusstraße, Fichtenweg)
- 2. Bauabschnitt ZOB Bahnhof
- ISEK-Maßnahmen Wallanlage, Bleiche, Wasserterrassen, Stadteingang Nord und Europaparkplatz
- Rückabwicklung des Erbbaurechts Parkhotel
- Erneuerung Außenbecken eifelbad
- Erweiterungsbau Feuerwehrgerätehaus Nöthen und Außenanlage
- Absauganlagen Feuerwehrgerätehäuser
- Umbau des Sportplatzes Bad Münstereifel
- Beschallungsanlage Realschule Bad Münstereifel
- Außenfläche Turnhalle Mahlberg
- Verlagerung Rettungswache Bad Münstereifel
- Stromerzeuger Löschgruppen Arloff und Rupperath
- Trampolin Bahn Kids OGS Arloff
- SD-NET Workflow Modul
- Geo-Coaching App Audioführung
- Neubau Feuerwehrgerätehaus Hohn
- Sanierung Sporthalle / Quartier Mahlberg
- Anbau Kindertagesstätte Nöthen
- Wendeflächen Rodert und Eschweiler

Die Abgänge gegenüber dem Vorjahr resultieren aus den folgenden Umbuchungen:

- Dokumentenprüfgerät für das Bürgerbüro
- Außenanlage Kindertagesstätte Mahlberg
- Kindertagesstätte Mahlberg
- ELW 1 LG Nöthen
- MTF LG Houverath
- Zillerweg, Gem. Eschweiler, Fl. 002, Nr. 00381
- Wartehallen Esch und Maulbach
- Straßenausbauprogramme „Am Gieren“ und „Ochsenbendchen“

Die zuvor genannten Maßnahmen wurden im Jahr 2021 beendet und aktiviert.

1.3 Finanzanlagen

1.3.2 Beteiligungen

Mit Beschluss des Rates vom 15.03.2016 hat der Rat der Stadt Bad Münstereifel den Beitritt zur Nordeifel Tourismus GmbH (NeT GmbH) beschlossen. Der Anteil der Beteiligung beträgt 1.200 €.

In der Sitzung des Rates am 27.09.2016 wurde die Beteiligung der Stadt Bad Münstereifel an der Energie Rur-Erft GmbH & Co. KG mit einem Nennbetrag von 4.500 € zu einem Kaufpreis von 2.760.750 € sowie der Energie Rur-Erft Verwaltungs GmbH mit einem Nennwert von 4.500 € zu einem Kaufpreis von 4.500 € beschlossen.

Diese Beteiligungen wurden in 2017 nochmals aufgestockt (Ratsbeschluss vom 28.03.2017). Ab 2017 verfügt die Stadt damit über Beteiligungen an der Energie Rur-Erft GmbH + CO. KG mit einem Nennbetrag von 5.500 € zum Kaufpreis von 3.374.250 € und an der Energie Rur-Erft Verwaltungs GmbH mit einem Nennwert von 5.500 € zu einem Kaufpreis von 5.500 €.



Jahresabschluss 2021
Stadt Bad Münstereifel
Anhang

Mit Beschluss des Rates vom 26.09.2017 hat der Rat der Stadt Bad Münstereifel den Beitritt zur d-NRW AöR beschlossen. Der Anteil der Beteiligung beträgt 1.000 €.

1.3.3 Als Sondervermögen werden die Eigenbetriebe Stadtwerke mit den Bereichen Wasser und Abwasser und die eigenbetriebsähnliche Einrichtung Forstbetrieb ausgewiesen.

1.3.4 Wertpapiere des Anlagevermögens
Hier ist der Anteil am Kommunalen Versorgungsrücklagen Fonds der Rheinischen Versorgungskasse in Höhe von 188.981,12 € sowie die Beteiligung an der KDZ mit 1,00 € ausgewiesen. Der Verband weist satzungsgemäß kein Eigenkapital aus.

1.3.5 Ausleihungen

1.3.5.4 Sonstige Ausleihungen

Hier sind die Genossenschaftsanteile bei der Volksbank Euskirchen eG (300,00 €), der Raiffeisenbank Rheinbach-Voreifel eG (500,00 €), der GenoEifel (50,00 €) sowie der DLG Eifel eG (2.500 €) aktiviert. Der Ansatz erfolgte zu den Anschaffungskosten.

2. Umlaufvermögen

2.1 Vorräte

2.1.1 Bei den Roh-, Hilfs- und Betriebsstoffen, Waren ist der Lagerbestand des Bauhofes an Streusalz und Streulava berücksichtigt. Der Ansatz erfolgt zu den Anschaffungskosten.

2.2 Forderungen und sonstige Vermögensgegenstände

Die Forderungen und sonstige Vermögensgegenstände wurden mit dem Nennwert angesetzt. Auf nicht zu realisierende Forderungen wurde eine Einzelwertberichtigung (EWB) von 100 % vorgenommen. Die restlichen Forderungen wurden mit 3 % pauschal wertberichtigt (PWB).

Die Gebührenforderungen mit rd. 175 T€ stellen sich wie folgt dar:

Forderungsart	Forderung	EWB	PWB	Restbetrag
Friedhofsgebühren	122.330	1.400	3.600	117.330
Müllabfuhr-/Straßenreinigungsgebühren	10.118	2.100	300	7.718
OGS	13.401	2.200	300	10.901
Kindergartengebühren	32.866	0	0	32.866
Sonstige Gebühren	8.864	2.100	100	6.664

Die Beitragsforderungen mit rd. 34 T€ stellen sich wie folgt dar:

Forderungsart	Forderung	EWB	PWB	Restbetrag
Erschließungsbeiträge	84.786	50.000	1.000	33.786
Straßenbaubeiträge	5.181	5.200	0	0
Fremdenverkehrsbeitrag	2.829	2.300	0	529



Die Steuerforderungen mit insgesamt rd. 291 T€ stellen sich wie folgt dar:

Forderungsart	Forderung	EWB	PWB	Restbetrag
Grundbesitzabgaben und Hundesteuer	101.982	7.100	2.900	91.982
Gewerbesteuer	304.790	116.500	5.700	182.590
Vergnügungssteuer	9.505	0	200	9.305
Zweitwohnungssteuer	7.646	0	200	7.446

Die Forderungen aus Transferleistungen mit rd. 6 € stellen sich wie folgt dar:

Forderungsart	Forderung	EWB	PWB	Restbetrag
Mahngebühren	6	0	0	6

Die sonst. öff.-rechtl. Forderungen mit rd. 8.377 T€ stellen sich wie folgt dar:

Forderungsart	Forderung	EWB	PWB	Restbetrag
Verwarnungs- und Bußgelder	21.960	10.000	400	11.560
Ford. Gute Schule 2020	1.261.634	0	0	1.261.634
Nebenforderungen	150.776	0	5.400	145.376
Kostenerstattung Feuerwehr	27.175	10.500	500	16.175
Sonstige	7.178.090	20.600	214.700	6.942.790

Die Forderungen gegen den privaten Bereich in Höhe von rd. 178 T€ stellen sich wie folgt dar:

Forderungsart	Forderung	EWB	PWB	Restbetrag
Mieten/Pachten	3.747	0	100	3.647
Winterdienst	5.102	0	200	4.902
Sonstige	175.341	1.200	5.200	168.941

Die Forderungen gegenüber Sondervermögen in Höhe von rd. 625 T€ stellen sich wie folgt dar:

Betrieb	Forderung
Stadtwerke Bereich Wasser	172.751,18 €
Stadtwerke Bereich Abwasser	228.990,24 €
Eigenbetrieb Forst	223.594,16 €

In den sonstigen Vermögensgegenständen sind rd. 219 T€ Erstattungsansprüche nach § 107b BeamtVG enthalten.



Jahresabschluss 2021
Stadt Bad Münstereifel
Anhang

-
- 2.4 **Liquide Mittel**
Als liquide Mittel sind Kassenbestände, Handvorschüsse und Guthaben bei Kreditinstituten ausgewiesen.
3. Der aktive Rechnungsabgrenzungsposten beinhaltet Auszahlungen für Beamtenbesoldung (rd. 102 T€), Sozialhilfe (rd. 13 T€), Versorgung Beamte (rd. 87 T€), die Pflege einer Grabstätte (rd. 3 T€), die Inanspruchnahme eines Erbbaurechtes (rd. 35 T€), den Breitbandausbau (rd. 18 T€) sowie den Zuschuss für Dorfgemeinschaftshäuser (rd. 7 T€) die Aufwand im Jahr 2022 darstellen. Weitere Auszahlungen, die Aufwand für das Haushaltsjahr 2022 oder später darstellen, wurden nicht geleistet.

Passivseite

1. **Eigenkapital**
- 1.1 In der Allgemeinen Rücklage sind zum 31.12.2021 45.259 T€ ausgewiesen. Die Reduzierung ergibt sich aus dem Jahresfehlbetrages des Vorjahres i.H.v. rd. 2.819 T€. Gem. § 44 Abs. 3 KomHVO sind Erträge und Aufwendungen aus dem Abgang und der Veräußerung von Vermögensgegenständen unmittelbar mit der allgemeinen Rücklage zu verrechnen.
- 1.4 **Jahresüberschuss/Jahresfehlbetrag**
Der Jahresfehlbetrag in Höhe von 2.175 T€ resultiert aus der Ergebnisrechnung für das Haushaltsjahr 2021. Der Haushalt gilt i. S. v. § 75 Abs. 4 GO NRW als nicht ausgeglichen, da die Ausgleichsrücklage bereits in 2009 aufgezehrt wurde und der Fehlbetrag aus der allgemeinen Rücklage in Anspruch genommen werden muss (Entwicklung der Ausgleichsrücklage siehe Lagebericht).
- Ermächtigungsübertragungen nach § 22 und § 45 Abs. 3 KomHVO NRW :
Ermächtigungsübertragungen für Aufwendungen wurden im konsumtiven Bereich in Höhe von rd. 1.416 T€ vorgenommen. Für Auszahlungen wurden Ermächtigungsübertragungen in Höhe von rd. 1.767 T€ vorgenommen. Die Abweichung zu den Aufwendungen ergibt sich aus der aufwandsmäßigen Verbuchung von Rechnungen bis Januar 2022 im Jahr 2021, wenn die Lieferung und Leistung in 2021 erfolgt ist, jedoch die Zahlung erst in 2022 geleistet wurde. Im investiven Bereich wurden Ermächtigungsübertragungen von rd. 22.072 T€ vorgenommen. Den größten Anteil hieran haben die Übertragung der Mittel für die Baumaßnahmen aus dem ISEK, die Sanierung des Sportplatzes Bad Münstereifel, den 2. Bauabschnitt ZOB Bahnhof, der Neubau der Feuerwehrgerätehäuser Hohn und Eicherscheid sowie Straßenbaumaßnahmen. Die Ermächtigungsübertragungen werden in den jeweiligen Teilergebnis- und Finanzrechnungen ausgewiesen.
2. **Sonderposten**
- 2.1 Der Sonderposten für Zuwendungen setzt sich aus den Investitionspauschalen nach dem Gemeindefinanzierungsgesetz und zweckgebundenen Zuwendungen zusammen. Die Auflösung des Sonderpostens erfolgt analog der Restnutzungsdauer des zugeordneten Anlagevermögens.
- 2.2 Die Erfassung des Sonderpostens für Beiträge resultiert aus dem Kommunalabgabengesetz und dem Baugesetzbuch. Die Vorgehensweise zur Bewertung dieses Postens



entspricht der für die Ermittlung der Zuwendungen angewandten Methode. Die Maßnahmen „Ausbau am Gieren“ und „Ausbau Ochsenbendchen“ wurde bereits 2017 fertiggestellt, jedoch erst zu 2021 nachträglich aktiviert. Die Vorausleistungen im Sinne von Erschließungsbeiträgen wurden bereits bei beiden Maßnahmen eingemommen und als Sonderposten hinterlegt.

3. Rückstellungen

3.1 Pensionsrückstellungen

Der Wert für die Pensionsrückstellungen wurde auf der Grundlage der Berechnungen der Rheinischen Versorgungskasse ermittelt. Die Rückstellungen beinhalten neben den künftigen Versorgungslasten der Stadt Bad Münstereifel auch die Ansprüche auf Beihilfen nach § 77 Landesbeamtenengesetz.

Entwicklung Pensionsrückstellung:

	Stand 01.01.2021 in €	Inanspruchnahme (I) / Auflösung/Abgang (A) in €		Zuführung in €	Stand 31.12.2021 in €
Versorgung	19.308.176,00	1.025.391,71	I	1.648.500,71	19.931.285,00
			A		
Beihilfen	6.164.906,00	0,00	I	285.240,00	6.450.146,00
			A		
Summe	25.473.082,00	1.025.391,71	I	1.933.740,71	26.381.431,00
			A		

3.2 Die Instandhaltungsrückstellungen wurden in Höhe der Beträge gebildet, die hinreichend konkret geplant waren. Die Entwicklung im Haushaltsjahr 2021 ist der als Anlage beigefügten Übersicht Instandhaltungsrückstellungen (Anlage 5) zu entnehmen.

3.3 Sonstige Rückstellungen

Die Entwicklung der sonstigen Rückstellungen nach § 37 Abs. 7 KomHVO NRW ergibt sich wie folgt:

	Stand 01.01.2021	Verbrauch	Auflösung	Zuführung	Stand 31.12.2021
Bezeichnung					
Sonst. Rückst. Erstattungs- verpfl. nach § 107b Be- amtVG	626.171,00	0,00	60.874,00	56.536,00	621.833,00
Erschwernis- u. Zeitzu- schläge	15.390,63	15.390,63	0,00	20.585,07	20.585,07
Zeitguthaben/Überstunden	471.179,60	0,00	0,00	169.013,31	640.192,91
nicht genommenen Urlaub	457.564,74	0,00	0,00	268.037,59	725.602,33
Altersteilzeit	844.687,03	201.570,39	0,00	130.899,88	774.016,52
Prozesskosten	37.000,00	25.194,08	0,00	20.000,00	31.805,92
Jahresabschlüsse	14.500,00	14.220,50	0,00	14.220,50	14.500,00
Gesamtabschlüsse	11.067,00	2.766,75	0,00	8.300,25	16.600,50
Erbschaft	42.854,56	193,29	0,00	0,00	42.661,27
Steuerrückstellung	100.000,00	100.000,00	0,00	0,00	0,00



Jahresabschluss 2021
Stadt Bad Münstereifel
Anhang

Gesamt	2.20.414,56	359.335,64	60.874,00	687.592,60	2.887.797,52
---------------	--------------------	-------------------	------------------	-------------------	---------------------

Zu Erstattungspflicht § 107b BeamtVG

Die Rückstellung betrifft die Erstattungsverpflichtung für die Pensionen ehemaliger Beamter der Stadt Bad Münstereifel.

Zu Urlaub und Überstunden

Die Rückstellung betrifft zum 31. Dezember 2021 nicht genommenen Urlaub und angesammelte Überstunden.

Zu Altersteilzeit

Die Rückstellung wurde für bestehende Altersteilzeitverträge im Blockmodell gebildet. Mit Beschluss des Rates vom 23.06.2015 wurde den Beamten die Möglichkeit zur Durchführung von Altersteilzeit wieder eröffnet. Bis zum 31.12.2021 haben 14 Beamte hiervon Gebrauch gemacht. Von den Tariflich Beschäftigten nimmt eine Person am Blockmodell teil.

Zu Prozesskostenrückstellung

Für anstehende Verfahren zum Bplan 6 sowie Prozesskosten zum Bürgerbegehren i.S. der Verpachtung städtischer Flächen zum Bau von Windkraftanlagen.

Zu Jahresabschlüsse, Gesamtabstschlüsse und überörtliche Prüfung

Die Rückstellung betrifft Aufwendungen für die Prüfung des Jahresabschlusses 2021 sowie der Gesamtabstschlüsse 2019, 2020 und 2021.

Zu Rückstellung Erbschaft

Die Rückstellung betrifft die noch zu leistenden Steuern und Gebühren (u. a. Erbschaftsteuer) zur Erbschaft (siehe RD 494-IX).

Zu Steuerrückstellung

Die Rückstellung wurde für die zu zahlende Körperschaftsteuer für die Beteiligung an der ere GmbH & Co. KG in Anspruch genommen.

4. Verbindlichkeiten

Die Verbindlichkeiten wurden mit dem Rückzahlungsbetrag angesetzt. Eine besondere Besicherung der Verbindlichkeiten liegt nicht vor.

Die Verbindlichkeiten aus Krediten zur Liquiditätssicherung zeigen die Kontostände der Stadt mit Stand 31.12.2021. Der Höchstbetrag der Kredite, die zur Liquiditätssicherung in Anspruch genommen werden dürfen, ist nach § 5 der Nachtragsatzung für das Haushaltsjahr 2021 auf 80.000.000 € festgesetzt. Die Bürgermeisterin ist ermächtigt, Kreditverträge zur Liquiditätssicherung abzuschließen bzw. bis zur vorgenannten Höhe aufzunehmen.

Die Verbindlichkeiten gegenüber Sondervermögen in Höhe von rd. 5.704 T€ stellen sich wie folgt dar:

Betrieb	Verbindlichkeiten
Stadtwerke Bereich Wasser	334.359,31 €
Stadtwerke Bereich Abwasser	840.780,88 €
Eigenbetrieb Forst	4.529.115,64 €

Die sonstigen Verbindlichkeiten in Höhe von rd. 998 T€ stellen sich wie folgt dar:

Bezeichnung	Verbindlichkeiten
Durchlaufende Gelder	435.066,93 €
Spenden Hochwasser	503.890,78 €
Restliche sonstige Verbindlichkeiten	58.645,95 €



Die „Durchlaufenden Gelder“ von 435 T€ beinhalten eine Restzahlung des Landesbetriebs Straßenbau in Höhe von 430.360,23 € für die Herstellung der Rad- und Gehwege entlang der L 113 und L 165 (Wasserscheide – Mahlberg) zur Weiterleitung.
Weitere Einzelheiten ergeben sich aus dem als Anlage beigefügten Verbindlichkeitspiegel (Anlage 3).

Die erhaltenen Anzahlungen in Höhe von 9.944 T€ stellen sich wie folgt dar:

Erhaltene Anzahlungen aus der IVP	5.315.780,89 €
Erhaltene Anzahlungen aus Bildungspauschale	2.663.163,54 €
Erhaltene Anzahlungen aus Sportpauschale	0,00 €
Erhaltene Anzahlungen aus Feuerschutzpauschale	0,00 €
Erhaltene Anzahlungen nach KAG	158.672,55 €
Stellplatzablösebeträge	100.956,70 €
Erhaltene Anzahlungen nach BauGB	253.037,89 €
Erhaltene Anzahlungen ISEK	554.128,21 €
Erhaltene Anzahlungen ZOB	715,45 €
Restliche sonstige erhaltene Anzahlungen	898.280,63 €

5. Passive Rechnungsabgrenzung

Als passive Rechnungsabgrenzungsposten wurden vereinnahmte Friedhofsgebühren (2.680 T€), Inklusion Schulen (7 T€), Breitbandausbau Nöthen/Gilsdorf (16 T€), Maßnahmen ISEK (43 T€), sowie die schulische Förderung Extra Geld (97 T€) ausgewiesen, die Erträge in Folgejahren darstellen.

Zu Friedhofsgebühren

Für die Friedhöfe ist zum 1. Januar 2007 ein externes Gutachten über ablaufende Nutzungsrechte in den jeweiligen Haushaltsjahren je Grabart erstellt worden. Die auslaufenden Nutzungsrechte wurden mit den einzelnen Gebührensätzen nach jeweils geltender Satzung multipliziert und so der am 31. Dezember 2006 für die Folgejahre passiv abzugrenzende Gesamtwert ermittelt. Für die Jahre 2007 bis 2021 wurden von der Stadt auf Grundlage der Gebührenbescheide die entsprechenden Zuführungs- und Auflösungsbeiträge ermittelt.



C. Weitere Angaben gem. § 45 Abs. 2 KomHVO NRW

1. Es bestehen finanzielle Verpflichtungen aus Wartungs-, Miet- und Leasingverträgen von rd. 7.982 T€.
2. Finanzielle Verpflichtungen bestehen ferner aus der Mitgliedschaft im Zweckverband Kommunale Datenverarbeitungszentrale Rhein – Erft – Rur von rd. 283 T€ jährlich. Die Höhe ist von der tatsächlichen Leistungsabnahme bei der KDZV abhängig.
3. Die Stadt Bad Münstereifel ist Mitglied der Rheinischen Versorgungskassen – Sondervermögen Rheinische Zusatzversorgungskasse (RZVK) in Köln.
Die hierüber versicherten Mitarbeiter der Stadt Bad Münstereifel bzw. deren Hinterbliebene erhalten hieraus Versorgungs- und Versicherungsrenten sowie Abfindungen. Der Umlagesatz beträgt 4,25 % der umlagepflichtigen Lohn- und Gehaltssumme. Zusätzlich wird ein Sanierungsgeld von 3,5 % der umlagepflichtigen Lohn- und Gehaltssumme erhoben. Die weitere Entwicklung des Umlagesatzes ist derzeit nicht absehbar. Tendenziell ist aufgrund der demografischen Entwicklung von steigenden Umlagesätzen auszugehen.
4. Beteiligungen i.S.v. § 271 Abs. 1 HGB (siehe Anlage 6)
5. Es existiert ein Frauenförderplan für den Zeitraum 2015 bis 2017. Die Fortschreibung des Gleichstellungsplans (früher: Frauenförderplan) ist derzeit in Bearbeitung.
6. Die Stadt Bad Münstereifel haftet gemäß § 97 Abs. 1 Nr. 3 Gemeindeordnung Nordrhein-Westfalen (GO NRW) für die Verbindlichkeiten ihrer Sondervermögen sowie für etwaige Jahresverluste gemäß § 10 Abs. 6 Eigenbetriebsverordnung Nordrhein-Westfalen (EigVO NRW).

Zum 31.12.2020 bestanden folgende Verbindlichkeiten bei den Sondervermögen:

Betrieb	Verbindlichkeiten
Stadtwerke Bereich Wasser	4.637.146,45 €
Stadtwerke Bereich Abwasser	17.297.158,81 €

Der Stand der Verbindlichkeiten zum 31.12.2021 steht noch nicht fest, da die Abschlüsse der Werke zum Zeitpunkt der Erstellung des Jahresabschlusses der Stadt Bad Münstereifel noch nicht fertig gestellt waren.



5. Verwaltungsleistung und Rat
 Gemäß § 95 Abs. 3 GO NRW sind folgende Pflichtangaben zum Schluss des Anhangs anzugeben:

Name, Vorname	Beruf/Funktion	Mitgliedschaft(en)
Sabine Preiser-Marian	Bürgermeisterin	<p><u>Gremientätigkeit</u> :Aufstellung gem. §§ 16 und 17 Korruptionsbekämpfungsgesetz sowie Landesbeamten-gesetz und Nebentätigkeitsverordnung, Stand: August 2022</p> <ul style="list-style-type: none"> • Stimmberechtigte Delegierte im Rat der Gemein-den Europas • Stimmberechtigte Vertreterin in der Mitgliederver-sammlung des Städte- und Gemeindebundes NRW • Ordentliches Mitglied im Ausschuss für Umwelt- und Verbraucherschutz des Städte- und Gemein-debundes NRW • Ordentliches Mitglied im Hauptausschuss des StGB NRW (Mitteilung vom 29.03.2016) • Mitglied im innogy Kommunalbeirat Eifel-Rur für das Regionalzentrum Westliches Rheinland • Stimmberechtigte Vertreterin in der Verbandsver-sammlung der KDVB • Mitglied im Verwaltungsrat der KDVB • Delegierte Ertverband –Delegiertenversammlung- (seit 01.05.2018) • Aufsichtsratsmitglied der e-regio GmbH & Co.KG • Arbeitskreis der kommunalen Gesundheitskonfe-renz des Kreises Euskirchen (seit 20.09.2018) • Stellv. Vorsitzende des Förderkreises für Denkmal-pflege • Beiratsmitglied im Verein „Alter Münstereifeler“ (VAMÜ) • Ortsverbandsvorsitzende Volksbund Deutsche Kriegsgräberfürsorge (VDK) • Vorstandsmitglied in der Bürgerstiftung Bad Müns-tereifel • Mitglied im Energiebeirat der Kreis-Energie-Versor-gung Schleiden GmbH (lokaler Beirat) • Beratendes Mitglied in der Stadtschulkonferenz • Beisitzerin im Kreisvorstand der CDU • Stellv. Vorsitzende der CDU Bad Münstereifel • Mitglied im Regionalbeirat Köln der GVV Kommunalversicherung VvaG • Mitglied in der Gesellschafterversammlung der Nordeifel Tourismus – NeT (seit 05.07.2016) • Mitglied in der Regionalkommission des Regionalforstamtes Hocheifel-Zülpicher Börde (seit 28.07.2016) • Mitglied im erweiterten Vorstand des Gemein-dewaldbesitzerverbandes NRW e.V. (seit 12.07.2016) • Mitglied im Forstausschuss der Obersten Forstbe-hörde • Mitglied in der Landesbetriebskommission Wald und Holz • Mitglied (als Vertreterin des Gemeindegewaldbe-sitzerverbandes NRW) im Arbeitsausschuss des Vereins Naturpark Nordeifel e.V. (seit 07.12.2017)



Jahresabschluss 2021
Stadt Bad Münstereifel
Anhang

Name, Vorname	Beruf/Funktion	Mitgliedschaft(en)
		<ul style="list-style-type: none"> • Ordentliches Mitglied in der Gesellschafterversammlung der Energie Rur-Erft Verwaltungs-GmbH (seit 27.09.2016) • Ordentliches Mitglied in der Gesellschafterversammlung der Energie Rur-Erft GmbH & Co. KG (seit 27.09.2016) • Stellvertretende Beisitzerin in der Mitgliederversammlung der Eifel Touristik Agentur NRW e.V. • Mitglied Kreispflegekonferenz • Mitglied Nordrhein-Westfälischer Heilbäder-Verband e.V. • Vorstandsbeisitzerin Verband Deutscher Kneipp-Heilbäder und Kurorte • Mitglied im Förderverein des Theater 1 • KassiererIn Silent Rider e.V • Beisitzerin im Kneipp-Verein Bad Münstereifel • Mitglied der St. Sebastianus-Schützenbruderschaft Bad Münstereifel vor 1397 e.V. • Mitglied Eifelverein, OG. Bad Münstereifel • Mitglied des Fördervereins der Freiwilligen Feuerwehr Arloff
Kurt Reidenbach	Allgemeiner Vertreter	<ul style="list-style-type: none"> • Stellv. Stimmberechtigter Vertreter der Stadt Bad Münstereifel in der Verbandsversammlung und im Verwaltungsrat der KDVZ • Stellv. Stimmberechtigter Vertreter der Stadt Bad Münstereifel in der Mitgliederversammlung und der Arbeitsgemeinschaft für den Regierungsbezirk Köln des Nordrhein-Westfälischen Städte- und Gemeindebundes • Stellv. Vertreter der Stadt Bad Münstereifel in der Gesellschafterversammlung der Nordeifel Tourismus (Net) • Stellv. Ordentliches Mitglied der Stadt Bad Münstereifel in der Gesellschafterversammlung der Energie Rur-Erft GmbH & Co.KG • Stellv. Ordentliches Mitglied der Stadt Bad Münstereifel in der Gesellschafterversammlung der Energie Rur-Erft Verwaltungs GmbH

Gremien

Rat	
HFA	Haupt- und Finanzausschuss
RPA	Rechnungsprüfungsausschuss
StadtE	Stadtentwicklungsausschuss
BauA	Bau- und Feuerwehrausschuss
BildungsSozA	Bildungs- und Sozialausschuss
BA Forst	Betriebsausschuss Forstbetrieb der Stadt Bad Münstereifel
BA Stadtwerke	Betriebsausschuss Stadtwerke
UmToMo	Ausschuss für Umwelt, Tourismus und Mobilität
WahlA	Wahlausschuss
WPA	Wahlprüfungsausschuss



Ratsmitglieder		
Bell, Thomas	Onlineredakteur/ Beamter	A: Rat, HFA, StadtE, BildungsSozA, BauA, BA Forst, BA Stadtwerke, UmToMo, WahlA. Sozialwerk.Bund; Bezirksvorsitzender
Blaeser, Michael Ab 01.01.2022	Steuerfachange- stellter	A: Rat, HFA, BildungsSozA, BA Stadtwerke, RechnPA B: StadtE, UmToMo, BauA, BildungsSozA, BA Forst, WahlpA Gesellschafter Blaeser und Bresgen GbR Vorsitzender KV "Löstige Breddemänn" Nöthen/Gilsdorf
Bühl, Andreas	Konditor/Rentner	A: Rat, HFA, RPA, BA Forst, BA Stadtwerke B: StadtE, BauA, BildungsSozA, BA Stadtwerke, WPA, UmToMo Mitglied des Aufsichtsrates des Energiebeirates der Kreis-Energie-Versorgung Schleiden GmbH stellv. Mitglied Aufsichtsrat Kreissparkasse Euskirchen Mitglied Regio Aachen stimmberechtigtes Mitglied Städte- und Gemeindebund Mitglied UWV-OV Bad Münstereifel stellv. Vorsitzender UWV-Kreis Euskirchen
Daniel, Jakob	Beamter	A: Rat, RPA, WahlA, WPA B: HFA, StadtE, BauA, BildungsSozA, BA Forst, BA Stadtwerke, UmToMo Komba-Gewerkschaft, OV Frechen; Vorstandsmitglied Vorstandsmitglied TSV-Schönau stellv. stimmberechtigtes Mitglied in der Schulkonferenz
Dibowski, Frank	Hausmann	A: Rat, BauA, BildungsSozA, WPA, BA Fors B: HFA, StadtE, BA Stadtwerke, RPA, UmToMo, WahlA Stellv. Mitglied in der Nordeifel Tourismus GmbH Delegierter im Rat der Gemeinden Europas Beratendes Mitglied in der Schulkonferenz Betreiberverein Sport- und Mehrzweckhalle Houverath, Vorsitzender
Dürholt, Horst	Ruhestandsbeam- ter	A: Rat, HFA, BA Stadtwerke, StadtE, BA Forst, WahlA B: RPA, BildungsSozA, WPA, UmToMo Beiratsmitglied im Jagdbeirat, Kreis Euskirchen Vorsitzender Jagdgenossenschaft Mutscheid Rotwildbezirk "Nord-Rureifel" und "Münstereifel/Flamersheimer Wald"; Rotwildsachverständiger Vorstandsmitglied im RVEJ, Rheinischer Verband der Eigenjagdbesitzer und Jagdgenossenschaften,
Fuchs, Brigitte	Pensionärin	A: Rat, StadtE, BA Stadtwerke, WPA, HFA B: HFA, BauA, BildungsSozA, BA Forst, RPA, UmToMo Stellv. Delegierte in der Delegiertenversammlung Rat der Gemeinden Europas
Finder, Martin		A: Rat, HFA, RPA, BildungsSozA B: StadtE, BauA, BA Forst, BA Stadtwerke, WPA, UmToMo Beisitzer Dorfverein Kalkar Vorsitzender Junge Union Bad Münstereifel Beisitzer Junge Union Kreisverband Euskirchen Vorstandsmitglied RSV Arloff-Kirspenich e.V. Beisitzer Natuschutzverein Bad Münstereifel Beratendes Mitglied Stadtschulkonferenz
Grömping, Christian	Physiotherapeut	A: Rat, RPA, HFA, BA Stadtw., WahlA, WPA B: StadtE, BauA, BildungsSozA, BA Forst, UmToMo Stellv. Mitglied in der Mitgliederversammlung des Städte- und Gemeindebund NRW Beisitzer Kneipp-Verein Bad Münstereifel ab 30.06.2021 Stellv. Vorsitzender OV Bündnis 90/Die Grünen ab 03.12.2021



Jahresabschluss 2021
Stadt Bad Münstereifel
Anhang

Ratsmitglieder		
Hammes, Florian	Prokurist	A: Rat, HFA, StadtE, BauA B: BA Forst, BA Stadtwerke, RPA, WPA, BildungsSozA, UmToMo Gebundener Vertreter Städte- und Gemeindebund NRW - Mitgliederversammlung -
Hoever, Willi	Hausmann	A: Rat, StadtE, BA Stadtwerke, WahlA B: HFA, BauA, BildungsSozA, BA Forst, RPA, WPA, UmToMo Stimmberechtigter Vertreter in der Mitgliederversammlung des Städte- und Gemeindebund NRW
Jansen, Reiner	Gärtner	A: Rat, BauA, BA Forst, WPA, WahlA B: HFA, StadtE, BildungsSozA, BA Stadtwerke, RPA, UmToMo Raiffeisenbank Euskirchen; Mitglied im Aufsichtsrat Beisitzer des Forstgemeinschaft Arloff
Kastenholz, Susanne	Ingenieurin	A: Rat, RPA B: HFA, StadtE, BauA, BA Forst, BA Stadtwerke, WahlA, WPA, BildungsSozA, UmToMo Mitglied im Musikverein Nöthen Mitglied im Musikverein Iversheim Beisitzer OV Bündnis 90/Die Grünen
Kühne, Alexandra	Erzieherin	A: Rat, BildungsSozA B: HFA, StadtE, BauA, BA Forst, BA Stadtwerke, RPA, WahlA, WPA, UmToMo
Lamsfuß, Michael	Geschäftsführer	A: Rat, HFA, RPA, WahlA, WPA B: StadtE, BauA, BildungsSozA, BA Forst, BA, UmToMo Stadtwerke, Geschäftsführer Seniorenheim St. Martin gem. GmbH Bad Münstereifel; Mitglied Novalis - DSE-KG (Dienstleistungsgesellschaft für soziale Einrichtungen)
Lubinsky, Andreas bis 31.12.2021	Angestellter	A: Rat, BauA, BildungsSozA, BA Stadtwerke, RPA, HFA B: StadtE, BA Forst, WPA, UmToMo Schatzmeister des SPVG Nöthen-Pesch-Harzheim e.V.
Manheller, Manfred	Rentner	A: Rat, StadtE, WPA, UmToMo B: HFA, BauA, BA Forst, BA Stadtwerke, BildungsSozA
Mehrens, Martin	Vertriebsleiter	A: Rat, UmToMo, StadtE, BauA, BildungsSozA, WahlA B: HFA, BA Forst, BA Stadtwerke, RPA, WPA Stimm.stellv. Mitglied im Städte- und Gemeindebund NRW - Mitgliederversammlung – stimmberechtigtes stellvertretendes Mitglied in der Schulkonferenz Vorsitzender der Dorfgemeinschaft Arloff Mitglied Nordeifel Tourismus GmbH
Michalowski, Karl	Fachbereichsleiter Betriebsplanung	A: Rat, HFA, BauA, BA Forst, UmToMo, StadE, WahlA B: StadtE, BildungsSozA, BA Stadtwerke, RPA, WPA Stellv. Mitglied Nordeifel Tourismus GmbH Stimmberechtigtes Mitglied Städte- und Gemeindebund NRW - Mitgliederversammlung -
Milischewski, Christof	Dipl.Betriebswirt	A: Rat, HFA, RPA, BildungsSozA, BA Stadtwerke, WahlA, B: StadtE, BauA, BA Forst, UmToMo Mitglied Energiebeirat der Kreis-Energie-Versorgung Schleiden GmbH Beratendes Mitglied Stadtschulkonferenz Stellv. beratendes Mitglied im Wasserverband Oleftal
Müller, Ludger	Zahnarzt	A: Rat, HFA, StadtE, BA Stadtwerke, WahlA, UmToMo B: BauA, BildungsSozA, BA Forst, RPA, WPA



Ratsmitglieder		
		Delegierter in der Delegiertenversammlung des Erftverbandes Dorfverschönerungsverein Reckerscheid; Vorsitzender Mitglied im Verein der Freunde und Förderer des Hürten-Heimtmuseum der Stadt Bad Münstereifel Kommunale Gesundheitskonferenz, stellv. Mitglied Zahnärztekammer Nordrhein, stellv. Kreisstellenobmann Nordeifel Tourismus GmbH, stellv. Mitglied Bürgerverein Mahlberg e.V., stellv. Vorsitzender Energiebeirat der Kreis-Energie-Versorgung Schleiden GmbH (lokaler Beirat), Mitglied
Naktsang, Tenzin	Student	A: Rat, BauA, RPA, BildungsSozA B: HFA, StadtE, BA Forst, BA Stadtwerke, WPA, UmToMo Gesellschafter DANZIN UG Stellv. Beratendes Mitglied Schulkonferenz
Oerter, Kerstin, Dr.	Dipl. Biologin	A: Rat, StadtE, BauA B: HFA, BA Stadtwerke, RPA, WPA, BildungsSozA, UmToMo Mitglied Ökologischer Beirat Freilichtmuseum Kommern Mitglied Energiebeirat der Kreis-Energie-Versorgung Schleiden GmbH
Ohlert, Bernhard ab 08.09.2021	Tischlermeister	A: Rat, HFA, StadtE, BA Forst, WPA B: BauA, BildungsA, BA Stadtwerke, RPA CDU-Stadtverband, Beisitzer Verein der Freunde und Förderer des Hürten-Heimat-Museum der Stadt Bad Münstereifel, Beiratsmitglied Mitgliederversammlung NRW Städte- und Gemeindebund; stellv. stimmberechtigter Vertreter Stellv. Vorsitzender Verein der Freunde und Förderer der Kirchenmusik St. Chrysanthus und Daria Bad Münstereifel Eifelverein OG Bad Münstereifel; Vorsitzender
Ostermann, Kurt	Marketing	A: Rat, HFA, StadtE B: BauA, BA Forst, BA Stadtwerke, WahlA, Bildungs-SozA, UmToMo
Schallenberg, Peter	Stadt- und Gästeführer Naturpädagoge	A: Rat, HFA, UmToMo B: StadtE, BauA, BA Stadtwerke, WPA, BildungsSozA Mitglied im Behindertenbeirat Mitglied im Verwaltungsrat-Kreis Krankenhaus Mechernich ab 01.01.2021 Mitglied in der Gesellschafterversammlung-Kreis Krankenhaus Mechernich ab 01.01.2021 Vorsitzender OV Bündnis 90/Die Grünen ab 03.12.2021
Schumacher, Wilfried	Angestellter	A: Rat, HFA, BA Stadtwerke, RPA B: StadtE, BauA, BildungsSozA, BA Forst, WPA, UmToMo
Terschanski, Frank	Hochbauingenieur	A: Rat, HFA, StadtE, RPA, UmToMo B: BauA, BildungsSozA, BA Forst, BA Stadtwerke, WPA Mitglied Energiebeirat der Kreis-Energie-Versorgung Schleiden GmbH Gebundener Vertreter Städte- und Gemeindebund NRW - Mitgliederversammlung -
Thenhaus-Jakobi, Ingrid	Dipl. Rechtspflegerin	A: Rat, BA Stadtwerke, WahlA, UmToMo B: HFA, StadtE, BauA, RPA, WPA, BildungsSozA Kassiererin im Ashford-Fougères-Club
Waasem, Thilo	Jurist	A: Rat, WPA



Jahresabschluss 2021
Stadt Bad Münstereifel
Anhang

Ratsmitglieder		
		B: HFA, StadtE, BauA, BA Forst, BA Stadtwerke, RPA, BildungsSozA, UmToMo Mitglied im Aufsichtsrat Euskirchener gemeinnützige Baugesellschaft ab 01.07.2021 Mitglied des Verwaltungsrates Kreissparkasse Euskirchen
Winter, Rolf	Energieanlagen-elektroniker	A: Rat, BauA, BA Forst, RPA B: HFA, StadtE, BA Stadtwerke, WPA, BildungsSozA, UmToMo
Wucherpfennig, Jens	Angestellter	A: Rat, WahlA, BildungsSozA B: HFA, StadtE, BauA, BA Forst, BA Stadtwerke, RPA, WPA, UmToMo Stimmberechtigtes Mitglied Schulkonferenz
Zimmermann, André	Technischer Angestellter	A: Rat, BauA, BA Forst B: HFA, StadtE, BildungsSozA, BA Stadtwerke, WPA, UmToMo Freiwillige Feuerwehr Bad Münstereifel, Leiter der Feuerwehr

Bad Münstereifel

Aufgestellt am: 29.08.2022

Bestätigt am: 05.09.2022

gez. Reidenbach

gez. Preiser-Marian

Kurt Reidenbach
- Kämmerer -

Sabine Preiser-Marian
- Bürgermeisterin -

Jahresabschluss 2021
Stadt Bad Münstereifel
Anlagespiegel

Anlage 1 zum Anhang

Anlagespiegel gemäß § 46 KomHVO NRW

	Anschaffungs- und Herstellungskosten					Abschreibungen und Zuschreibungen					Buchwert	
	Stand am 01.01. des laufenden HHJ	Zugänge	Abgänge	Umbuchungen im HHJ	Stand am 31.12. des laufenden HHJ	kumulierte AFA zum 31.12. des Vorjahres	Abschreibungen im laufenden HHJ	Zuschreibungen im laufenden HHJ	Änderungen durch Zu-/Abgänge sowie Umbuchungen	Kumulierte AFA zum 31.12. des laufenden HHJ	am 31.12. des HHJ	am 31.12. des Vorjahres
		+	-	+ / -			-	+	+ / -	-		
1.1												
Immaterielle Vermögensgegenstände	244.083,97	11.116,49	2.316,93	0,00	252.883,53	153.419,61	17.818,49	0,00	0,00	171.238,10	81.645,43	90.664,36
	244.083,97	11.116,49	2.316,93	0,00	252.883,53	153.419,61	17.818,49	0,00	0,00	171.238,10	81.645,43	90.664,36
1.2												
Unbebaute Grundstücke und grundstücksgleiche Rechte												
1.2.1.1 Grünflächen	3.839.873,82	141.764,81	0,00	58.310,00	4.039.948,63	22.409,74	46.138,81	0,00	0,00	68.548,55	3.971.400,08	3.817.464,08
1.2.1.2 Ackerland	0,00	0,00	0,00	0,00	0,00	0,00	0,00	0,00	0,00	0,00	0,00	0,00
1.2.1.3 Wald, Forsten	0,00	0,00	0,00	0,00	0,00	0,00	0,00	0,00	0,00	0,00	0,00	0,00
1.2.1.4 Sonstige unbebaute Grundstücke	514.658,18	0,00	0,00	0,00	514.658,18	0,00	0,00	0,00	0,00	0,00	514.658,18	514.658,18
	4.354.532,00	141.764,81	0,00	58.310,00	4.554.606,81	22.409,74	46.138,81	0,00	0,00	68.548,55	4.486.058,26	4.332.122,26
Bebaute Grundstücke und grundstücksgleiche Rechte												
1.2.2.1 Kinder- und Jugendeinrichtungen	5.038.370,83	66.017,51	0,00	930.663,70	6.035.052,04	858.273,83	77.941,21	0,00	0,00	936.215,04	5.098.837,00	4.180.097,00
1.2.2.2 Schulen	30.495.077,87	15.428,61	0,00	0,00	30.510.506,48	6.101.284,44	457.735,61	0,00	0,00	6.559.020,05	23.951.486,43	24.393.793,43
1.2.2.3 Wohnbauten	807.070,88	0,00	0,00	0,00	807.070,88	157.971,54	14.932,00	0,00	0,00	172.903,54	634.167,34	649.099,34
1.2.2.4 Sonstige Dienst-, Geschäfts- und Betriebsgebäude	23.598.895,48	318.985,92	0,00	0,00	23.917.881,40	5.428.943,33	435.316,30	0,00	0,00	5.864.259,63	18.053.621,77	18.169.952,15
	59.939.415,06	400.432,04	0,00	930.663,70	61.270.510,80	12.546.473,14	985.925,12	0,00	0,00	13.532.398,26	47.738.112,54	47.392.941,92
Infrastrukturvermögen												
1.2.3.1 Grund und Boden des Infrastrukturvermögens	14.299.558,09	0,00	0,00	0,00	14.299.558,09	0,00	0,00	0,00	0,00	0,00	14.299.558,09	14.299.558,09
1.2.3.2 Brücken und Tunnel	2.560.393,50	0,00	0,00	0,00	2.560.393,50	734.787,50	52.665,00	0,00	0,00	787.452,50	1.772.941,00	1.825.606,00
1.2.3.4 Entwässerungs- und Abwasserbeseitigungsanlagen	178.674,81	0,00	0,00	0,00	178.674,81	40.142,81	3.575,00	0,00	0,00	43.717,81	134.957,00	138.532,00
1.2.3.5 Straßennetz mit Wegen, Plätzen und Verkehrslenkungsanlagen	73.392.255,60	26.974,64	0,00	139.892,59	73.559.122,83	28.259.717,60	1.897.155,23	0,00	0,00	30.156.872,83	43.402.250,00	45.132.538,00
1.2.3.6 Sonstige Bauten des Infrastrukturvermögens	8.606,88	0,00	0,00	0,00	8.606,88	1.770,88	574,00	0,00	0,00	2.344,88	6.262,00	6.836,00
	90.439.488,88	26.974,64	0,00	139.892,59	90.606.356,11	29.036.418,79	1.953.969,23	0,00	0,00	30.990.388,02	59.615.968,09	61.403.070,09
Bauten auf fremdem Grund und Boden	1.373.553,81	10.344,25	0,00	0,00	1.383.898,06	39.795,81	35.513,25	0,00	0,00	75.309,06	1.308.589,00	1.333.758,00
Kunstgegenstände, Kulturdenkmäler	15.002,00	0,00	0,00	0,00	15.002,00	0,00	0,00	0,00	0,00	0,00	15.002,00	15.002,00
Maschinen und technische Anlagen, Fahrzeuge	6.458.716,66	81.713,22	44.559,65	201.222,84	6.697.093,07	4.133.148,66	225.875,06	0,00	44.205,65	4.314.818,07	2.382.275,00	2.325.568,00
Betriebs- und Geschäftsausstattung	2.666.163,70	369.364,33	91.698,17	2.052,75	2.945.882,61	1.298.227,70	221.194,89	0,00	44.183,17	1.475.239,42	1.470.643,19	1.367.936,00
Geleistete Anzahlungen, Anlagen im Bau	1.601.818,64	1.836.724,03	0,00	-1.332.141,88	2.106.400,79	0,00	0,00	0,00	0,00	0,00	2.106.400,79	1.601.818,64
	12.115.254,81	2.298.145,83	136.257,82	-1.128.866,29	13.148.276,53	5.471.172,17	482.583,20	0,00	88.388,82	5.865.366,55	7.282.909,98	6.644.082,64
Zwischensumme:	166.848.690,75	2.867.317,32	136.257,82	0,00	169.579.750,25	47.076.473,84	3.468.616,36	0,00	88.388,82	50.456.701,38	119.123.048,87	119.772.216,91
1.3												
Anteile an verbundenen Unternehmen	0,00	0,00	0,00	0,00	0,00	0,00	0,00	0,00	0,00	0,00	0,00	0,00
Beteiligungen	3.381.950,00	0,00	0,00	0,00	3.381.950,00	0,00	0,00	0,00	0,00	0,00	3.381.950,00	3.381.950,00
Sondervermögen	43.343.097,40	0,00	0,00	0,00	43.343.097,40	0,00	0,00	0,00	0,00	0,00	43.343.097,40	43.343.097,40
Wertpapiere des Anlagevermögens	182.128,07	6.854,05	0,00	0,00	188.982,12	0,00	0,00	0,00	0,00	0,00	188.982,12	182.128,07
Ausleihungen												
1.3.5.1 an verbundene Unternehmen	0,00	0,00	0,00	0,00	0,00	0,00	0,00	0,00	0,00	0,00	0,00	0,00
1.3.5.2 an Beteiligungen	0,00	0,00	0,00	0,00	0,00	0,00	0,00	0,00	0,00	0,00	0,00	0,00
1.3.5.3 an Sondervermögen	0,00	0,00	0,00	0,00	0,00	0,00	0,00	0,00	0,00	0,00	0,00	0,00
1.3.5.4 Sonstige Ausleihungen	3.350,00	0,00	0,00	0,00	3.350,00	0,00	0,00	0,00	0,00	0,00	3.350,00	3.350,00
	46.910.525,47	6.854,05	0,00	0,00	46.917.379,52	0,00	0,00	0,00	0,00	0,00	46.917.379,52	46.910.525,47
	214.003.300,19	2.885.287,86	138.574,75	0,00	216.750.013,30	47.229.893,45	3.486.434,85	0,00	88.388,82	50.627.939,48	166.122.073,82	166.773.406,74



Jahresabschluss 2021
Stadt Bad Münstereifel
Forderungsspiegel

Anlage 2 zum Anhang

Art der Forderungen	Gesamt- betrag am 31.12. des Haus- halts- jahres	mit einer Restlaufzeit von			Gesamt- betrag am 31.12. des Vor- jahres
		bis zu 1 Jahr	1 bis 5 Jahre	mehr als 5 Jahre	
	EUR	EUR	EUR	EUR	EUR
	1	2	3	4	5
1. Öffentlich-rechtliche Forderungen und Forderungen aus Transferleistungen					
1.1 Gebühren	175.479,56	173.178,56	2.301,00	0,00	121.712,32
1.2 Beiträge	34.295,91	32.816,19	1.479,72	0,00	123.364,70
1.3 Steuern	291.322,82	291.322,82	0,00	0,00	657.428,40
1.4 Forderungen aus Transferleistungen	6,00	6,00	0,00	0,00	0,00
1.5 Sonstige öffentlich-rechtliche Forderungen	8.377.535,05	8.365.566,68	11.815,05	153,32	1.559.697,82
2. Privatrechtliche Forderungen					
2.1 gegenüber dem privaten Bereich	178.101,55	178.101,55	0,00	0,00	173.112,51
2.2 gegenüber dem öffentlichen Bereich	0,00	0,00	0,00	0,00	0,00
2.3 gegen verbundene Unternehmen	0,00	0,00	0,00	0,00	0,00
2.4 gegen Beteiligungen	0,00	0,00	0,00	0,00	0,00
2.5 gegen Sondervermögen	625.335,58	625.335,58	0,00	0,00	379.505,52
3. Sonstige Vermögensgegenstände	218.754,88	218.754,88	0,00	0,00	496.043,49
4. Summe aller Forderungen	9.900.825,35	9.885.076,26	15.595,77	153,32	3.510.864,76



Jahresabschluss 2021
Stadt Bad Münstereifel
Verbindlichkeitenspiegel

Anlage 3 zum Anhang

Art der Verbindlichkeiten	Gesamt- betrag am 31.12. des Haus- halts- jahres	mit einer Restlaufzeit von			Gesamt- betrag am 31.12. des Vor- jahres
		bis zu 1 Jahr	1 bis 5 Jahre	mehr als 5 Jahre	
	EUR	EUR	EUR	EUR	EUR
	1	2	3	4	5
1. Anleihen					
2. Verbindlichkeiten aus Krediten für Investi- tionen					
2.1 von verbundenen Unternehmen					
2.2 von Beteiligungen					
2.3 von Sondervermögen					
2.4 vom öffentlichen Bereich					
2.4.1 vom Bund					
2.4.2 vom Land					
2.4.3 von Gemeinden (GV)					
2.4.4 von Zweckverbänden					
2.4.5 vom sonstigen öffentlichen Bereich					
2.4.6 von sonstigen öffentlichen Sonder- rechnungen					
2.5 vom privaten Kreditmarkt					
2.5.1 von Banken und Kreditinstituten	14.405.195,19	590.331,24	2.035.786,26	11.779.077,69	14.973.263,74
2.5.2 von übrigen Kreditgebern					
3. Verbindlichkeiten aus Krediten zur Liqui- ditätssicherung					
3.1 vom öffentlichen Bereich					
3.2 vom privaten Kreditmarkt	22.068.757,94	21.531.570,82	125.981,04	411.206,08	18.084.376,49
4. Verbindlichkeiten aus Vorgängen, die Kreditaufnahmen wirtschaftlich gleich- kommen					
5. Verbindlichkeiten aus Lieferungen und Leistungen	2.921.498,24	2.921.498,24	0,00	0,00	1.057.478,11
6. Verbindlichkeiten aus Transferleistungen	0,00	0,00	0,00	0,00	0,00
7. Sonstige Verbindlichkeiten					
7.1 Verbindlichkeiten gegenüber Sonder- vermögen	5.704.255,83	5.704.255,83	0,00	0,00	5.198.305,72
7.2 Sonstige Verbindlichkeiten	997.603,66	997.603,66	0,00	0,00	483.561,17
8. Erhaltene Anzahlungen	9.944.735,86	9.944.735,86	0,00	0,00	9.212.850,91
9. Summe aller Verbindlichkeiten	56.042.046,72	41.689.995,65	2.161.767,30	12.190.283,77	49.009.836,14
Nachrichtlich anzugeben:					
Haftungsverhältnisse aus der Bestellung von Sicherheiten: z.B. Bürgschaften u.a.					

**Jahresabschluss 2021
Stadt Bad Münstereifel
Eigenkapitalspiegel**

Anlage 4 zum Anhang

Eigenkapitalspiegel

Bezeichnung	Bestand zum 31.12. des Vorjahres ² EUR	Verrechnung des Vorjahres- ergebnisses EUR	Verrechnung mit der allgemeinen Rücklage nach § 44 Abs. 3 KomHVO im Haushaltsjahr EUR	Veränderungen der Sonderrücklage EUR	Jahresergebnis des Haushaltsjahres (vor Beschluss über Ergebnisverwend.) EUR	Bestand zum 31.12. des Haushaltsjahres ² EUR
1.1 Allgemeine Rücklage	48.015.808,65	-2.819.491,39	63.173,91	0,00		45.259.491,17
1.2 Sonderrücklage	14.884,53	0,00		0,00		14.884,53
1.3 Ausgleichsrücklage	0,00	0,00				0,00
1.4 Jahresüberschuss/-fehlbetrag	-2.819.491,39	0,00			-2.174.798,74	-2.174.798,74
1.5 Nicht durch Eigenkapital gedeckter Fehlbetrag (Gegenposten zu Aktiva) ¹	0,00	0,00				0,00
Summe Eigenkapital	45.211.201,79	-2.819.491,39				43.099.576,96
4. Nicht durch Eigenkapital gedeckter Fehlbetrag	0,00					

¹ Besteht ein negatives Eigenkapital, so sind die Positionen 1.1 bis 1.4 auszuweisen (auch negativ) und kumuliert über die position 1.5 auszubuchen.

² Bestand vor Verrechnung des Jahresergebnisses

Nachrichtlich: Ergebnisverrechnungen Vorjahre (§ 96 Abs. 1 Satz 3 GO NRW)

	3. Vorjahr	Vorvorjahr	Vorjahr	Saldo
Allgemeiner Rücklage (+/-)	-2.136.109,28	-530.009,48	-2.819.491,39	-5.485.610,15
Ausgleichsrücklage (+/-)	0,00	0,00	0,00	0,00
Summe	-2.136.109,28	-530.009,48	-2.819.491,39	-5.485.610,15

Jahresabschluss 2021
Stadt Bad Münstereifel
Entwicklung Instandhaltungsrückstellungen

Anlage 5 zum Anhang

Instandhaltung Gebäude

Ortsteil	Objekt	Maßnahme	Stand in 01.01.2021 in €	Inanspruchnahme in €	Auflösung in €	Zuführung in €	Stand 31.12.2021 in €
Arloff	Mehrzweckhalle	Sanierungsarbeiten Elektrische Anlage; TÜV- Mängelbeseitigung	14.183,62 €	267,75 €		5.000,00 €	18.915,87 €
Arloff	Grundschule	Instandsetzungsarbeiten	5.000,00 €	0,00 €			5.000,00 €
Bad Münstereifel	Kindergarten Triererstraße	Sanierungsarbeiten Brandschutzarbeiten	0,00 €				0,00 €
Bad Münstereifel	Klosterplatz	Isolierung Dach, Fenster Gastherme	0,00 €	0,00 €	0,00 €		0,00 €
Bad Münstereifel	Rathaus	Bodenbelagsarbeiten; BHKW; Fenster Erker Zi. 46; WC 1. OG	95.000,00 €	0,00 €		16.300,00 €	111.300,00 €
Bad Münstereifel	St. Michael-Gymnasium	Malerarbeiten/Sanierungsarbeiten Notbeleuchtung Altbau Umsetzung Brandschutz Altbau Lehrerzimmer; Arbeitsplatzsteckdosen; Flachdachsanierung Musikraum; Brandschutzklappen	4.638,28 €	3.935,92 €	0,00 €	112.800,00 €	113.502,36 €
Bad Münstereifel	Grundschule Bad Münstereifel	Blitzschutzanlage	0,00 €			700,00 €	700,00 €
Bad Münstereifel	Stiftsschule OGS	Heizungsarbeiten Bodenbelagsarbeiten	0,00 €	0,00 €	0,00 €		0,00 €
Bad Münstereifel	Realschule	Sanierungsarbeiten Akustikdecke; LED- Beleuchtung	19.593,04 €	6.570,29 €		7.000,00 €	20.022,75 €
Bad Münstereifel	Hauptschule	Sanierungsarbeiten; Malerarbeiten Primanerbau und Abriss Ziegelwand Primanerbau; LED-Beleuchtung	14.293,03 €	6.570,29 €		18.100,00 €	25.822,74 €
Bad Münstereifel	eifelbad	Sanierungsarbeiten/Elektrotechnik Ingenieursleistungen Überarb. Technikbereich 2. BA Ern. Lüftungsverrohrung San. Lüftungsanl. Sauna, Umkleide, Duschen u. Eingangsbereich, Fliesensanierung, Erneuerung Dampfbad, Austausch Schließanlage, Erneuerung Türen Dusche Anstrich Rutschbahn Turm Überdachung Lastenaufzug Einzäunung Müllplatz Whirlpool; Außenverglasung; Deckensanierung	151.079,44 €	39.752,70 €		144.000,00 €	255.326,74 €
Bad Münstereifel	Heinz-Gerlach-Halle	Niederspannungshauptverteilung; Umstellung LED-Technik	5.375,89 €	0,00 €		90.000,00 €	95.375,89 €
Bad Münstereifel	Wohnmobilpark	Herrichtung Stellplatz	19.804,40 €	2.659,74 €			17.144,66 €
Bad Münstereifel	Grundschule	Bodenarbeiten Sporthallendecke	0,00 €	0,00 €			0,00 €
Bad Münstereifel	Wohnhaus Seb. Kneipp. Prom.	Sanierung Gastherme	27.145,19 €	0,00 €			27.145,19 €
Bad Münstereifel	Wohnhaus Heisterbacher Str.	Fassadenarbeiten	7.223,30 €	0,00 €			7.223,30 €

Ortsteil	Objekt	Maßnahme	Stand in 01.01.2021 in €	Inanspruchnahme in €	Auflösung in €	Zuführung in €	Stand 31.12.2021 in €
Bad Münstereifel	Bauhof	Mülltonnenplatz	10.000,00 €	0,00 €			10.000,00 €
Bad Münstereifel	Friedhof	Instandhaltung zweier Urnenfelder	9.000,00 €	0,00 €			9.000,00 €
Eicherscheid	Feuerwehrgerätehaus	Nutzungsänderung	3.663,09 €	3.236,80 €			426,29 €
Effelsberg	Feuerwehrgerätehaus	Malerarbeiten	2.971,54 €	2.971,54 €			0,00 €
Effelsberg	Leichenhalle	Flachdachsanierung	1.506,84 €	0,00 €			1.506,84 €
Eschweiler	Feuerwehrgerätehaus	Sanierungsarbeiten	8.614,24 €	0,00 €			8.614,24 €
Houverath	Feuerwehrgerätehaus	Garagentor	20.000,00 €	10.000,00 €			10.000,00 €
Mahlberg	Feuerwehrgerätehaus	Sanierung FwGH Mahlberg	0,00 €			25.000,00 €	25.000,00 €
Houverath	Kindergarten	Anstricharbeiten Putzarbeiten	4.561,19 €	0,00 €			4.561,19 €
Houverath	Grundschule	Sanierung Fenster Nutzungsänderung	52.524,89 €	0,00 €			52.524,89 €
Iversheim	Röm. Kalkbrennerei	Anstricharbeiten Fassadenarbeiten	1.564,70 €	1.564,70 €			0,00 €
Mutscheid	Kindergarten	Deckenarbeiten Beleuchtung	5.332,47 €	0,00 €			5.332,47 €
Mutscheid	Grundschule	Sanierung Schulhoftoiletten Einbau Rauchmelder; Beton-/Klinkerfassade; Überdachung Schulhof	14.000,00 €	0,00 €		11.000,00 €	25.000,00 €
Mutscheid	Mehrzweckhalle	Unterverteilung	10.000,00 €	0,00 €			10.000,00 €
Nöthen	Gilsdorfer Weg	Dach- u. Bodenentwässerung	0,00 €	0,00 €	0,00 €		0,00 €
Nöthen	Kindergarten	Sanierungs-, Maler- und Beiputzarbeiten	3.929,43 €	3.929,43 €			0,00 €
Nöthen	Friedhofskapelle	Malerarbeiten	2.500,00 €	0,00 €			2.500,00 €
Rodert	Dorfgemeinschaftshaus	Sanierung Fenster und Türen Waldstr. 20	0,00 €	0,00 €	0,00 €		0,00 €
Schönau	Kindergarten	Erdarbeiten	774,45 €	0,00 €			774,45 €
	Dorfgemeinschaftshäuser	Instandhaltungsmaßnahmen	65.523,21 €	0,00 €			65.523,21 €
	Allg. Aufgaben d. Brandschutzes	Hydrantenpflege	0,00 €	0,00 €	0,00 €		0,00 €
	Sportplätze	Instandhaltungsmaßnahmen	27.000,00 €	0,00 €			27.000,00 €
	Friedhöfe	Instandhaltungsmaßnahmen	3.993,90 €	0,00 €		12.500,00 €	16.493,90 €
		Gesamt Instandh. Gebäude	610.796,14 €	81.459,16 €	0,00 €	442.400,00 €	971.736,98 €
Instandhaltung Sonstige							
Bad Münstereifel	Stadtmauer	Sanierungsarbeiten; Erneuerung Wehrganggeländer	175.000,00 €	160.608,88 €	0,00 €	395.500,00 €	409.891,12 €
diverse	Straßen	Straßeninstandhaltungsmaßnahmen	60.881,35 €	0,00 €	0,00 €	66.900,00 €	127.781,35 €
	private Denkmale	Rückstellung Förderung priv. Denkmale	6.432,83 €	6.432,83 €	0,00 €	67.853,23 €	67.853,23 €
diverse	offene Rechnungen	Rückstellung offene Rechnungen	0,00 €	842,89 €	16.619,11 €	17.462,00 €	0,00 €
		Gesamt Instandh. Sonstige	242.314,18 €	167.884,60 €	16.619,11 €	547.715,23 €	605.525,70 €
Gesamtkosten Instandhaltungsrückstellungen							1.577.262,68 €

Jahresabschluss 2021
Stadt Bad Münstereifel
Beteiligungen

Anlage 6 zum Anhang

Beteiligungen der Stadt Bad Münstereifel

gem. § 45 Abs. 2 Nr. 10 KomHVO NRW

Bezeichnung	Sitz	prozentualer Anteil	Eigenkapital 2020	Ergebnis 2020
Forstbetrieb der Stadt Bad Münstereifel	Marktstr. 15, 53902 Bad Münstereifel	100,00%	25.505.028,39 €	44.955,49 €
Stadtwerke Bad Münstereifel - Betriebszweig Wasser	Marktstr. 15, 53902 Bad Münstereifel	100,00%	5.805.327,53 €	15.360,96 €
Stadtwerke Bad Münstereifel - Betriebszweig Abwasser	Marktstr. 15, 53902 Bad Münstereifel	100,00%	13.545.405,99 €	359.891,32 €
Energie Rur-Erft GmbH & Co. KG (ere)	Hindenburgstraße 13 53925 Kall	22,00%	309.220,97 €	1.662.105,20 €
Energie Rur-Erft Verwaltungs-GmbH (ere V-GmbH)	Hindenburgstraße 13 53925 Kall	22,00%	32.470,87 €	1.283,69 €

Stadt Bad Münstereifel

Lagebericht

2021





Inhaltsverzeichnis

1 Vorbemerkungen und rechtliche Grundlagen	34
2 Jahresergebnis.....	34
2.1 Ergebnishaushalt / Ergebnisrechnung	34
2.1.1 Ergebnislage	34
2.1.2 Ertragslage.....	37
2.1.3 Aufwandslage	41
2.2 Finanzhaushalt / Finanzrechnung	46
2.2.1 Allgemeine Entwicklung.....	46
2.2.2 Investitionstätigkeit	47
3 Vermögens- und Schuldenlage.....	48
4 Kennzahlen	51
4.1 Kennzahlen zur Ertrags- und Aufwandslage sowie zum Haushaltsergebnis.....	51
4.1.1 Steuern	51
4.1.2 Zuwendungen und allgemeine Umlagen	56
4.1.3 Personalaufwand	57
4.1.4 Aufwendungen für Sach- und Dienstleistungen	58
4.1.5 Transferaufwendungen.....	60
4.1.6 Haushaltsergebnis	61
4.2 Kennzahlen zur Bilanz / weitere NKF-Kennzahlen	64
4.2.1 Kennzahlen zur Vermögenslage.....	65
4.2.2 Kennzahlen zur Kapitalstruktur (haushaltswirtschaftliche Gesamtsituation).....	67
4.2.3 Kennzahlen zur Finanzstruktur und Verschuldung.....	68
5 Vorgänge besonderer Bedeutung.....	72
6 Prognosebericht - Chancen und Risiken	72
6.1 Entwicklung von Jahresergebnis und Eigenkapital	72
6.2 Entwicklung der Verschuldung	74
6.3 Bevölkerungsentwicklung, Altersstruktur.....	76
6.4 Wirtschaft und Arbeitsmarkt	78
6.5 Chancen und Risiken	80
6.5.1 Chancen.....	80
6.5.1 Risiken	81



1 Vorbemerkungen und rechtliche Grundlagen

Nach § 95 Absatz 2 der Gemeindeordnung des Landes Nordrhein-Westfalen (GO NRW) ist dem Jahresabschluss ein Lagebericht beizufügen. Der Lagebericht ist gem. Kommunalhaushaltsverordnung des Landes Nordrhein-Westfalen (KomHVO NRW) so zu fassen, dass ein den tatsächlichen Verhältnissen entsprechendes Bild der Vermögens-, Schulden-, Ertrags- und Finanzlage der Kommune vermittelt wird.

Dazu ist ein Überblick über die wichtigen Ergebnisse des Jahresabschlusses und Rechenschaft über die Haushaltswirtschaft im abgelaufenen Jahr zu geben. Über Vorgänge von besonderer Bedeutung, auch solcher, die nach Schluss des Haushaltsjahres eingetreten sind, ist zu berichten.

Außerdem hat der Lagebericht eine ausgewogene und umfassende, dem Umfang der Aufgabenerfüllung entsprechende Analyse der Haushaltswirtschaft und der Vermögens-, Schulden-, Ertrags- und Finanzlage der Kommune zu enthalten. In die Analyse sollen die produktorientierten Ziele und Kennzahlen, soweit sie bedeutsam für das Bild der Vermögens-, Schulden-, Ertrags- und Finanzlage der Kommune sind, einbezogen und unter Bezugnahme auf die im Jahresabschluss enthaltenen Ergebnisse erläutert werden.

Auch ist auf die Chancen und Risiken für die künftige Entwicklung einzugehen; zu Grunde liegende Annahmen sind anzugeben.

2 Jahresergebnis

Für die Beurteilung der kommunalen Haushalte wird nach der Gemeindeordnung Nordrhein-Westfalen vorrangig auf die Erträge und Aufwendungen abgestellt, die den Maßstab für den Haushaltsausgleich darstellen. Gemäß § 75 Abs. 2 GO NRW muss der Haushalt in jedem Jahr in Planung und Rechnung ausgeglichen sein. Er ist ausgeglichen, wenn der Gesamtbetrag der Erträge die Höhe des Gesamtbetrages der Aufwendungen erreicht oder übersteigt.

Ein positives Jahresergebnis erhöht das Eigenkapital, ein negatives Jahresergebnis belastet das Eigenkapital. Langfristig ist ein ausgeglichenes Ergebnis notwendig, um die Generationengerechtigkeit dauerhaft sicherzustellen.

Der Jahresabschluss weist in der Ergebnisrechnung ein Jahresergebnis in Höhe von -2.174.798,74 Euro aus.

Im Vergleich zum Ergebnis des Haushaltsplanes in Höhe von -2.677.412 Euro beträgt die Veränderung 502.613,26 Euro.

2.1 Ergebnishaushalt / Ergebnisrechnung

Das Jahresergebnis berechnet sich aus folgenden Ergebnisteilen:

Ergebnis der ordentlichen Tätigkeit (Ordentliches Ergebnis)
+ Ergebnis der Finanzierungstätigkeit (Finanzergebnis)
= Ergebnis aus laufender Verwaltungstätigkeit
+ Ergebnis der außerordentlichen Tätigkeit (außerordentliches Ergebnis)
= Jahresergebnis

2.1.1 Ergebnislage

Gesamtwirtschaftliche Entwicklung

Die öffentlichen Haushalte und auch die Kommunen profitieren seit Jahren von der unerwartet schnellen Erholung der deutschen Wirtschaft von der weltweiten Wirtschafts- und Finanzkrise. Die bei Bund,



Ländern und Kommunen eingehenden Steuereinnahmen sind aufgrund dieser konjunkturellen Entwicklung in den vergangenen Perioden stetig gestiegen. Dies darf nicht darüber hinwegtäuschen, dass es starke regionale Unterschiede –insbesondere auf kommunaler Ebene- gibt und der noch abzutragende Schuldenberg der deutschen Kommunen weiterhin nach einer langfristig ausgelegten Konsolidierungsstrategie der öffentlichen Haushalte verlangt. Auch stellt sich der demografische Wandel zunehmend als Herausforderung für die deutschen Kommunen dar. Neben steigenden Sozialtransfereaufwendungen, die direkt oder über Umlagen die kommunalen Haushalte belasten, zeigt sich vielerorts das Erfordernis, die Infrastruktur und deren Einrichtungen an die sich ändernden Bedürfnisse der Bürgerschaft anzupassen.

Trotz der massiven Erholung der Steuereinnahmen der vergangenen Jahre steht also nach wie vor die Konsolidierung der öffentlichen Ausgaben im Vordergrund, um eine ordnungsgemäße Aufgabewahrnehmung in den Kommunen zukunftssicher gestalten zu können.

Die Ergebnisse im Überblick

Nachfolgend wird das Ergebnis im Vergleich zum Ergebnis des Vorjahres sowie im Vergleich zur Haushaltsplanung dargestellt:

Ergebnis im Vergleich

	Ergebnis 2020	Plan 2021	Ergebnis 2021	Abweichung 2021	Abweichung 2021 %
Ordentliche Erträge	35.032.014,89	34.473.014	37.334.586,42	2.861.572,42	8,30
Ordentliche Aufwendungen	38.769.932,32	41.558.382	40.408.182,50	-1.150.199,50	-2,77
Ordentliches Ergebnis	-3.737.917,43	-7.085.368	-3.073.596,08	4.011.771,92	56,62
Finanzerträge	685.799,21	846.050	842.965,58	-3.084,42	-0,36
Zinsen und sonstige Finanzaufwendungen	244.538,30	265.112	236.924,55	-28.187,45	-10,63
Finanzergebnis	441.260,91	580.938	606.041,03	25.103,03	4,32
Ergebnis laufender Verwaltungstätigkeit	-3.296.656,52	-6.504.430	-2.467.555,05	4.036.874,95	62,06
Außerordentliche Erträge	476.865,13	3.827.018	9.140.495,26	5.313.477,26	138,84
Außerordentliche Aufwendungen	--	--	8.847.738,95	8.847.738,95	--
Außerordentliches Ergebnis	476.865,13	3.827.018	292.756,31	-3.534.261,69	-92,35
Jahresergebnis	-2.819.791,39	-2.677.412	-2.174.798,74	502.613,26	18,77
globaler Minderaufwand	--	-415.584	--	415.584,00	--
Jahresergebnis nach Abzug globaler Minderaufwand	-2.819.791,39	-2.261.828	-2.174.798,74	87.029,26	3,85

Die Ergebnisentwicklung 2021 beruht im Wesentlichen auf

- Mehrerträge bei Grundsteuer B (238 T€), Gewerbesteuer (2.360 T€), Gemeindeanteil an der Einkommen- und Umsatzsteuer (849 T€), Ertrag aus Bildungspauschale (159 T€), LZ Förderung privater Denkmalpflege (42 T€), LZ Betreuung Flüchtlinge (236 T€), LZ Corona-Tests (53 T€), Ertrag aus Auflösung SoPo (217 T€), Müllabfuhrgebühren (110 T€), Altpapierverwertung (278 T€), Verwaltungskosten Stadtwerke/Forst (59 T€), Aus- und Fortbildung Lehrkräfte (15 T€), Säumniszuschläge und dergleichen (36 T€), Auflösung sonstige Sonderposten (44 T€), EWB/PWB Berichtigung (240 T€), Abwicklung von Schadensfällen (18 T€) und Zinserträge Kreditinstitute (32 T€).

- Mindererträge bei Fremdenverkehrsbeitrag (222 T€), LZ Digitalisierung Schulen (308 T€), LZ Maßnahmen ISEK (44 T€), Ertrag aus Sportpauschale (101 T€), LZ Sanierung Stadtmauer (152 T€), LZ nach FlÜAG (111 T€), Schuldend. Gute Schule 2020 (157 T€), Elternbeiträge OGS (36 T€), Benutzungsentgelte Parkscheinautomaten (251 T€), Sondernutzung Straßen (45 T€), Benutzungsentgelt eifelbad (287 T€), Kurtaxe (23 T€), Miete (52 T€), Standgebühren Wohnmobilpark (25 T€),



Badekleidung/-utensilien eifelbad (10 T€), Hallennutzungsentgelte (13 T€), Winterdienstgebühren privatrechtlich (12 T€), Erstattung Schülerbeförderungskosten (27 T€), Verwarnungs-/Bußgelder (77 T€), Gewinnausschüttung ene-Beteiligung (35 T€) und Einstellung in Bilanzierungshilfe Corona (3.521 T€).

- Minderaufwendungen bei Personal (19 T€), Instandhaltung Gebäude (206 T€), Instandhaltung Stadtmauer und -tore (19 T€), Instandhaltung Stadtmauer förderfähig (91 T€), Instandhaltung Gebäude Digitalisierung (338 T€), Instandhaltung Gebäude nach KinvFG (122 T€) und Gute Schule 2020 (66 T€), Instandhaltung Straßen (55 T€), Instandhaltung Straßenentwässerungsabläufe (23 T€), Instandhaltung Brückenbauwerke (28 T€), Unterhaltung Erftmauer (28 T€), Reinigung (63 T€), Bewirtschaftungskosten für Strom, Gas, Wasser, Heizöl (280 T€), Versicherung Infrastruktur (18 T€), Unternehmerentgelte Straßenreinigung (36 T€), Unterhaltung Infrastruktur (250 T€), Verkehrsplanungen (20 T€), Unterhaltung Infrastruktur aus ISEK (24 T€), Unterhaltung bewegliches Vermögen (51 T€), Unterhaltung digitale Geräte (19 T€), Unterhaltung Geräte Feuerwehr (14 T€), Wartung Geräte (37 T€), Festwerte (85 T€), Aufwendungen für sonst. Dienstleistungen (12 T€), Vorplanung investiver Maßnahmen (67 T€), Kosten Wahlen (37 T€), Ablieferung Gebührenanteile (18 T€), Schülerbeförderung (84 T€), LEADER-Programm (41 T€), Umlage KDZ (15 T€), Straßenentwässerungsanteil (20 T€), Trägerkosten OGS (105 T€), Zuschuss Kinderschutzbund (25 T€), Leistungen für asylbegehrende Ausländer (321 T€), Aus- und Fortbildung (26 T€), Reise-, Fahrtkosten, Auslagen (15 T€), Aus- und Fortbildung Feuerwehr (10 T€), Aufwandsentsch. Rat/Ausschüsse (14 T€), Mieten Fotokopiergerät (10 T€), Mieten (63 T€), Sachverständigen und Gerichtskosten (51 T€), Bauleitpläne (125 T€), Maßnahmen ISEK förderfähig (252 T€), Sächliche Verwaltungsausgaben (20 T€), Portokosten (26 T€), Haftpflicht-/Unfallversicherung (10 T€) und Zinsen Kassenkredit (29 T€).

- Mehraufwendungen bei Versorgung (205 T€), Deponiegebühren (64 T€), Entgelte Unternehmer (27 T€), Sonstige Dienstleistungen (36 T€), Bilanziellen Abschreibungen (243 T€), Zuschuss Förderung privater Denkmäler (45 T€), Gewerbesteuerumlage und Fonds Deutsche Einheit (262 T€), Aus- und Fortbildung Lehrkräfte (15 T€), Vermischte Ausgaben (16 T€), Steuern Beteiligung ENE (124 T€), EWB/PWB Berichtigung (308 T€), Gewerbesteuer-Erstattungszins (60 T€) und Zuführung zu sonstigen Rückstellungen (158 T€).

Ein fiktiver Haushaltsausgleich konnte auch 2021 nicht erreicht werden, zumal die Ausgleichsrücklage bereits seit 2009 aufgebraucht ist.

Finanzergebnis

Neben dem ordentlichen Ergebnis steht das Finanzergebnis in Höhe von 606.041,03 Euro. Das Finanzergebnis hat sich gegenüber dem Vorjahresergebnis um 164.780,12 Euro und gegenüber dem Haushaltsplan um 25.103,03 Euro verändert.

Ergebnis aus laufender Verwaltungstätigkeit

Ordentliches Ergebnis und Finanzergebnis ergeben das Ergebnis aus laufender Verwaltungstätigkeit, was mit -2.467.555,05 Euro abschließt und vom Vorjahresergebnis um 829.101,47 Euro abweicht.

Gegenüber dem Haushaltsplan beträgt die Abweichung 4.036.874,95 Euro.

Rücklagen

Das Jahresergebnis hat Auswirkungen auf die Bilanz, nämlich das Eigenkapital auf der Passivseite. Überschüsse erhöhen das Eigenkapital. Fehlbeträge hingegen reduzieren das Eigenkapital, weil negative Jahresergebnisse zunächst die Ausgleichsrücklage und anschließend die allgemeine Rücklage vermindern.



Die folgende Tabelle zeigt die Entwicklung der Ausgleichsrücklage und der allgemeinen Rücklage in Anbetracht der Jahresergebnisse.

Rücklagenentwicklung

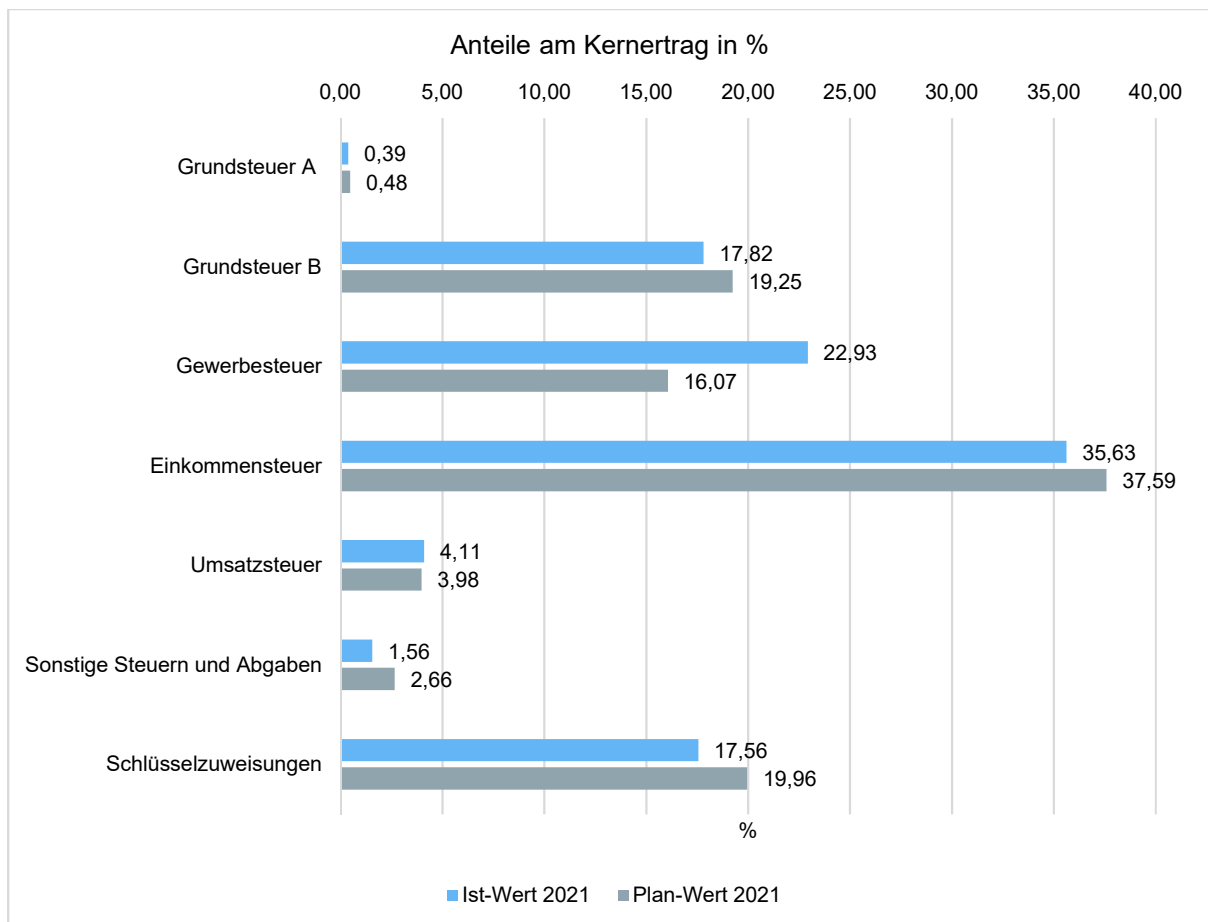
	Ergebnis 2017	Ergebnis 2018	Ergebnis 2019	Ergebnis 2020	Ergebnis 2021
Jahresergebnis	-2.036.851	-2.136.109	-530.009	-2.819.791	-2.174.799
Allgemeine Rücklage zum 31.12.	52.224.061	50.261.007	48.409.718	48.015.809	45.259.491
Veränderung Allgemeinen Rücklage zum Vorjahr	-3.124.462	-1.963.055	-1.851.288	-393.910	-2.756.317

2.1.2 Ertragslage

Zusammensetzung der Kernfinanzierungsmasse

In der nachfolgenden Grafik wird der prozentuale Anteil der einzelnen Steuerarten bzw. der Schlüsselzuweisungen an der Kernfinanzierungsmasse des Haushaltes abgebildet. Die Kernfinanzierungsmasse ist die Summe aus Steuern und steuerähnlichen Abgaben sowie Schlüsselzuweisungen. Durch die jeweiligen Anteile wird erkennbar, welche Bedeutung die einzelnen Ertragsarten haben.

Grundsätzlich sollte der Anteil der Real- und Gemeinschaftssteuern am Kernertrag des Haushaltes hoch und der aus Schlüsselzuweisungen niedrig sein, weil ansonsten eine hohe Abhängigkeit von Mitteln aus dem Finanzausgleich besteht.





Entwicklung der einzelnen Ertragsarten im Überblick

Die folgende Tabelle zeigt die Entwicklung der einzelnen Ertragsarten und die Abweichungen zum Vorjahresergebnis sowie zu den Planwerten.

Ertragsarten im Überblick

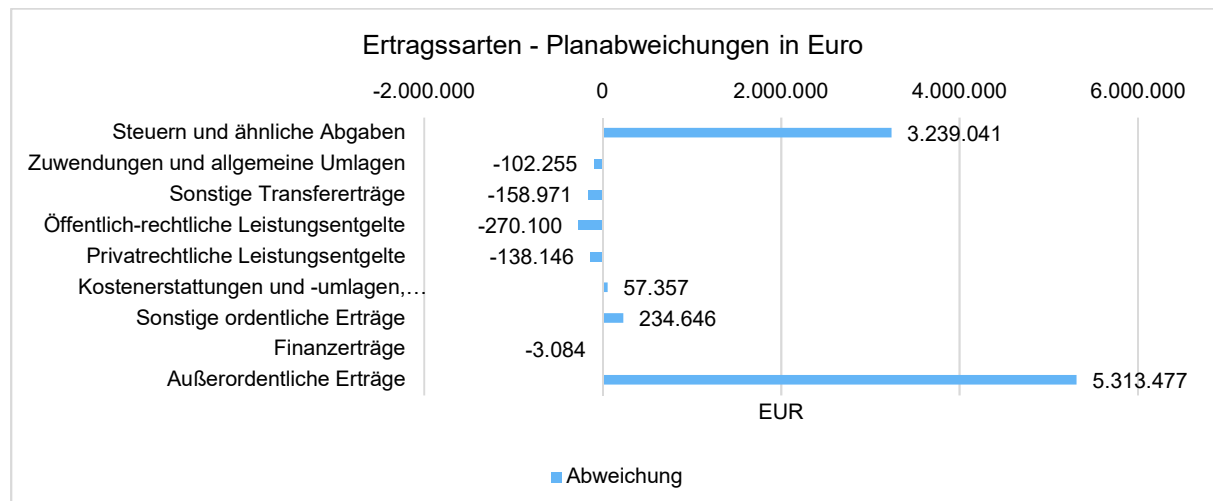
	Ergebnis 2020	Plan 2021	Ergebnis 2021	Abweichung 2021	Abweichung 2021 %
Steuern und ähnliche Abgaben	21.172.993,99	19.799.399	23.038.440,25	3.239.041,25	16,36
Zuwendungen und allgemeine Umlagen	8.257.141,76	9.086.946	8.984.691,04	-102.254,96	-1,13
Sonstige Transfererträge	107.387,03	209.700	50.729,43	-158.970,57	-75,81
Öffentlich-rechtliche Leistungsentgelte	3.259.859,27	3.468.539	3.198.438,97	-270.100,03	-7,79
Privatrechtliche Leistungsentgelte	701.686,30	670.593	532.447,22	-138.145,78	-20,60
Kostenerstattungen und -umlagen, Leistungsbeteiligungen	373.143,86	354.050	411.406,80	57.356,80	16,20
Sonstige ordentliche Erträge	1.159.802,68	883.787	1.118.432,71	234.645,71	26,55
Ordentliche Erträge	35.032.014,89	34.473.014	37.334.586,42	2.861.572,42	8,30
Finanzerträge	685.799,21	846.050	842.965,58	-3.084,42	-0,36
Außerordentliche Erträge	476.865,13	3.827.018	9.140.495,26	5.313.477,26	138,84
Summe	36.194.679,23	39.146.082	47.318.047,26	8.171.965,26	20,88

Die Erträge insgesamt weichen um 11.123.368,03 Euro vom Vorjahresergebnis und um 8.171.965,26 Euro von der Haushaltsplanung ab.

Bei den ordentlichen Erträgen (ohne Finanzertrag) ergibt sich eine Veränderung gegenüber dem Vorjahresergebnis in Höhe von 2.302.571,53 Euro. Gegenüber dem Haushaltsplan beträgt die Veränderung 2.861.572,42 Euro.

Planabweichungen nach Ertragsarten

Die Abweichungen des Ergebnisses der einzelnen Ertragsarten von der Haushaltsplanung wird in der folgenden Grafik dargestellt:





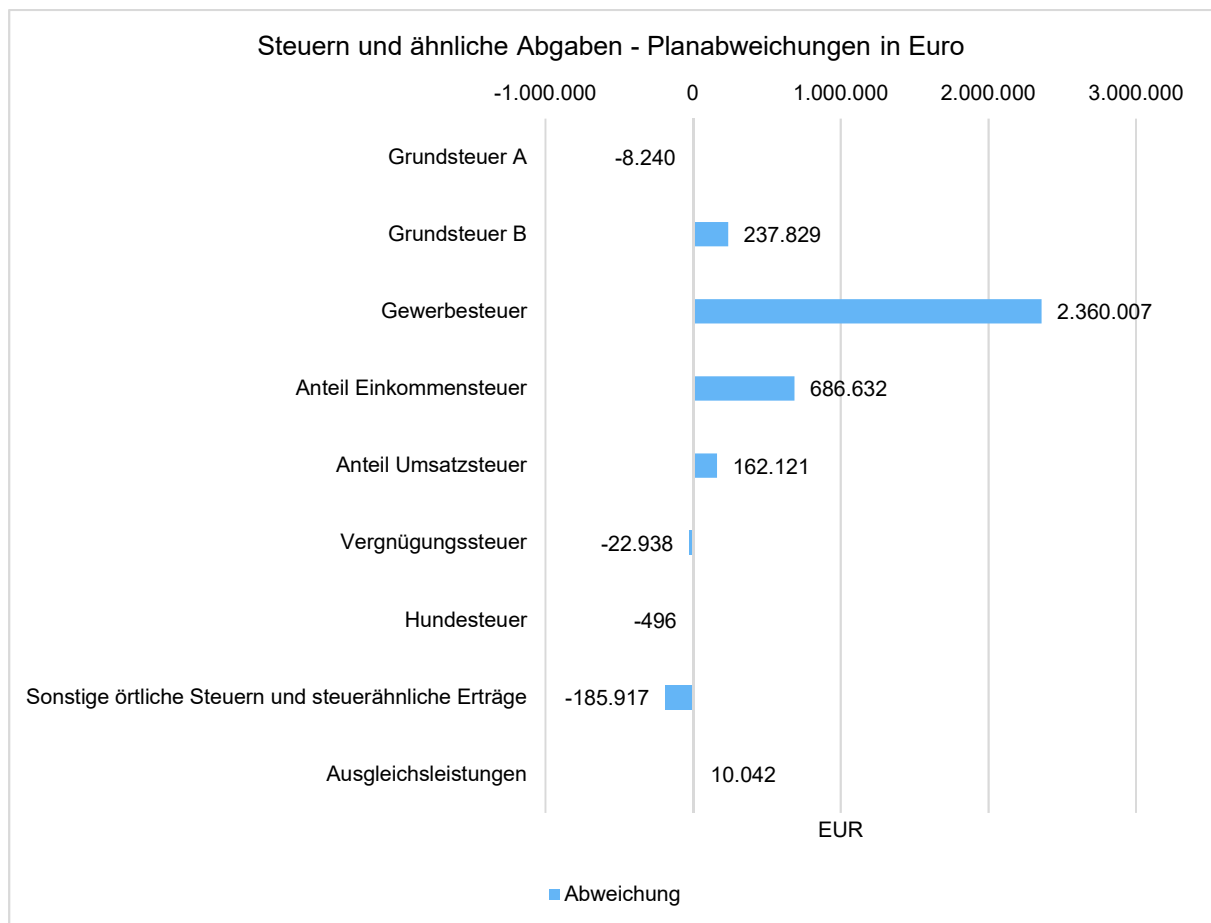
Steuern und ähnliche Abgaben

Aus der nachfolgenden Tabelle ist die Entwicklung nach einzelnen Steuerarten erkennbar:

Steuern und ähnliche Abgaben

	Ergebnis 2020	Plan 2021	Ergebnis 2021	Abweichung 2021	Abweichung 2021 %
Grundsteuer A	105.682,83	114.139	105.898,92	-8.240,08	-7,22
Grundsteuer B	4.603.544,99	4.549.890	4.787.719,02	237.829,02	5,23
Gewerbesteuer	5.317.957,09	3.799.460	6.159.467,42	2.360.007,42	62,11
Anteil Einkommensteuer	8.655.825,36	8.886.225	9.572.857,20	686.632,20	7,73
Anteil Umsatzsteuer	1.054.556,08	941.578	1.103.698,69	162.120,69	17,22
Vergnügungssteuer	48.210,03	50.000	27.062,45	-22.937,55	-45,88
Hundesteuer	175.251,67	178.000	177.504,22	-495,78	-0,28
Sonstige örtliche Steuern und steuerähnliche Erträge	452.936,24	400.000	214.083,43	-185.916,57	-46,48
405 - Ausgleichsleistungen	759.029,70	880.107	890.148,90	10.041,90	1,14
Summe Steuern und ähnliche Abgaben	21.172.993,99	19.799.399	23.038.440,25	3.239.041,25	16,36

Die Grafik zeigt die Abweichungen vom Planansatz in Euro:





Zuwendungen und Umlagen

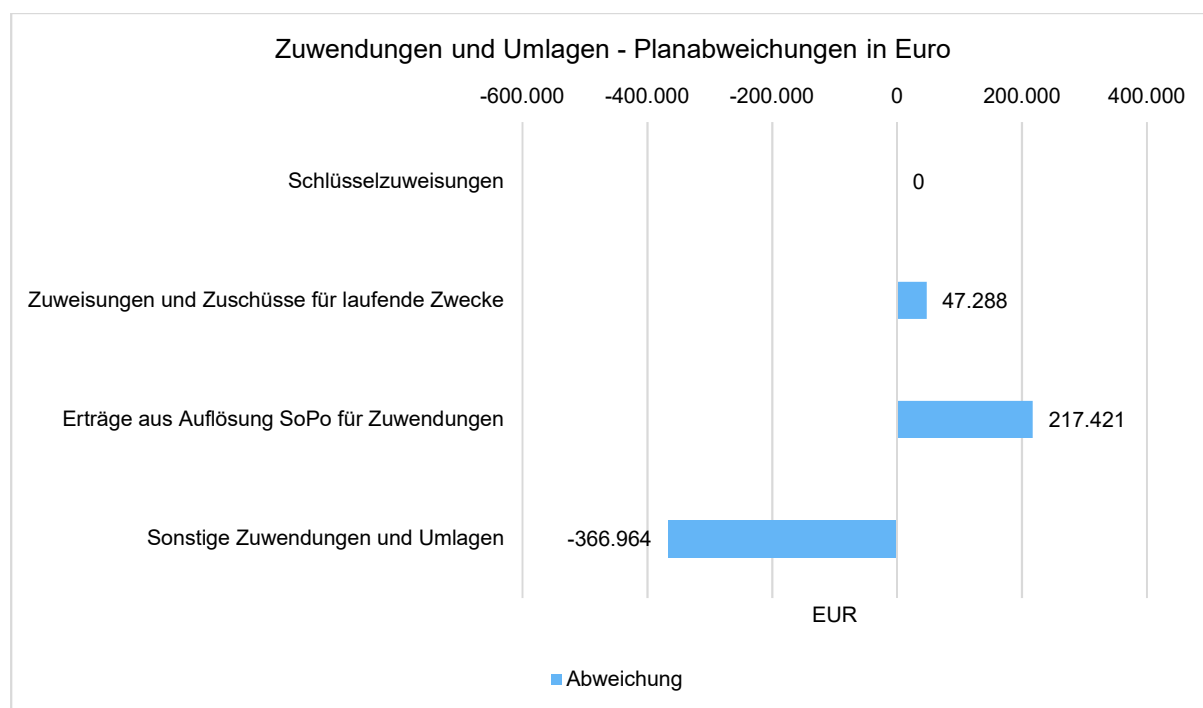
Zuwendungen und allgemeine Umlagen sind neben den Steuern eine weitere wichtige Säule der kommunalen Ertragsseite. Gegenüber dem Vorjahresergebnis haben sich die Erträge aus Zuwendungen und Umlagen um 727.549,28 Euro verändert. Die Abweichung vom Planansatz beträgt insgesamt -102.254,96 Euro.

Die Entwicklung im Einzelnen ist in der nachfolgenden Tabelle abgebildet:

Zuwendungen und Umlagen

	Ergebnis 2020	Plan 2021	Ergebnis 2021	Abweichung 2021	Abweichung 2021 %
Schlüsselzuweisungen	4.660.620,00	4.717.841	4.717.841,00	0,00	0,00
Zuweisungen und Zuschüsse für laufende Zwecke	1.010.894,56	1.424.393	1.471.680,99	47.287,99	3,32
Erträge aus Auflösung SoPo für Zuwendungen	1.210.972,07	1.023.880	1.241.300,58	217.420,58	21,23
Sonstige Zuwendungen und Umlagen	1.374.655,13	1.920.832	1.553.868,47	-366.963,53	-19,10
Summe Zuweisungen	8.257.141,76	9.086.946	8.984.691,04	-102.254,96	-1,13

Die Veränderungen zum Vorjahr und zum Planansatz im Einzelnen:



Sonstige Ertragsarten

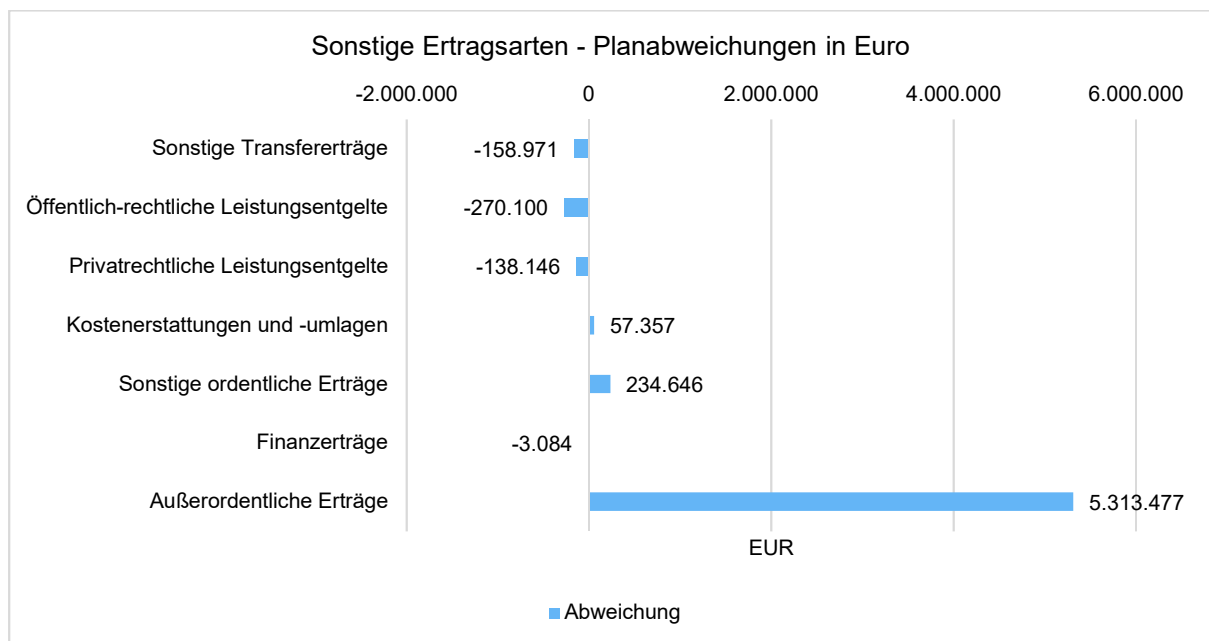
Die Entwicklung der sonstigen Ertragsarten im Vergleich zum Vorjahresergebnis sowie zum Haushaltsplan sind nachfolgend abgebildet:



Sonstige Ertragsarten

	Ergebnis 2020	Plan 2021	Ergebnis 2021	Abweichung 2021	Abweichung 2021 %
Sonstige Transfererträge	107.387,03	209.700	50.729,43	-158.970,57	-75,81
Öffentlich-rechtliche Leistungsentgelte	3.259.859,27	3.468.539	3.198.438,97	-270.100,03	-7,79
Privatrechtliche Leistungsentgelte	701.686,30	670.593	532.447,22	-138.145,78	-20,60
Kostenerstattungen und -umlagen	373.143,86	354.050	411.406,80	57.356,80	16,20
Sonstige ordentliche Erträge	1.159.802,68	883.787	1.118.432,71	234.645,71	26,55
Finanzerträge	685.799,21	846.050	842.965,58	-3.084,42	-0,36
Außerordentliche Erträge	476.865,13	3.827.018	9.140.495,26	5.313.477,26	138,84

In der folgenden Grafik werden die Abweichungen zum Planansatz im Einzelnen dargestellt:



2.1.3 Aufwandslage

Die folgende Tabelle zeigt die einzelnen Aufwandsarten und deren Abweichung zum Vorjahresergebnis sowie zum Planansatz:

Aufwandsarten im Überblick

	Ergebnis 2020	Plan 2021	Ergebnis 2021	Abweichung 2021	Abweichung 2021 %
Personalaufwendungen	7.853.591,49	7.769.056	7.750.554,75	-18.501,25	-0,24
Versorgungsaufwendungen	1.389.358,13	1.292.536	1.497.919,04	205.383,04	15,89
Aufwendungen für Sach- und Dienstleistungen	6.676.398,55	9.260.022	7.527.324,60	-1.732.697,40	-18,71
Transferaufwendungen	17.174.505,42	17.851.174	17.667.165,19	-184.008,81	-1,03
Sonstige ordentliche Aufwendungen	2.186.662,30	2.102.384	2.438.671,07	336.287,07	16,00
Bilanzielle Abschreibungen	3.489.416,43	3.283.210	3.526.547,85	243.337,85	7,41



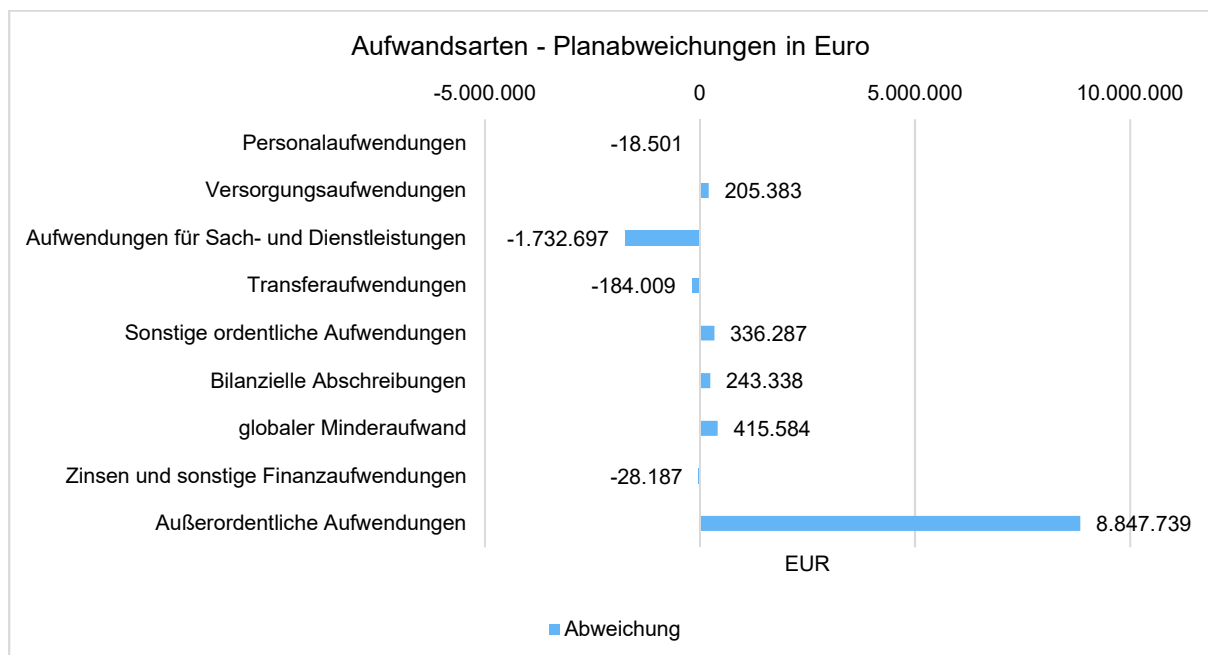
Lagebericht Bad Münstereifel

	Ergebnis 2020	Plan 2021	Ergebnis 2021	Abweichung 2021	Abweichung 2021 %
Ordentliche Aufwendungen	38.769.932,32	41.558.382	40.408.182,50	-1.150.199,50	-2,77
globaler Minderaufwand	--	-415.584	--	415.584,00	--
Ordentliche Aufwendungen abzgl. globaler Minderaufwand	38.769.932,32	41.142.798	40.408.182,50	-734.615,50	-1,79
Zinsen und sonstige Finanzaufwendungen	244.538,30	265.112	236.924,55	-28.187,45	-10,63
Außerordentliche Aufwendungen	--	--	8.847.738,95	8.847.738,95	--
Summe Aufwand	39.014.470,62	41.823.494	49.492.846,00	7.669.352,00	18,34

Die Abweichung bei den Personal-/Versorgungsaufwendungen entsteht durch die Verschiebung der in Pension gehenden Beamten von der Rückstellung Aktive (Personalaufwendungen) in die Rückstellung Versorgungsempfänger (Versorgungsaufwendungen).

Die Abweichung bei „Aufwendungen für Sach- und Dienstleistungen“ begründen sich u.a. durch geringere Aufwendungen für die Instandhaltung der Gebäude und Instandhaltung Gebäude Digitalisierung, den Minderaufwendungen im Bereich der Energiekosten sowie bei der Unterhaltung der Infrastruktur.

Die Grafik zeigt die Abweichungen der einzelnen Aufwandsarten vom Planansatz:



Die Gesamtaufwendungen verändern sich gegenüber dem Vorjahresergebnis um 10.478.375,38 Euro. Die Gesamtaufwendungen in Höhe von 49.492.846,00 Euro weichen um 7.669.352 Euro vom Haushaltsansatz ab.

Die ordentlichen Aufwendungen (ohne Finanzaufwendungen) weichen gegenüber dem Vorjahresergebnis um 1.638.250,18 Euro ab. Gegenüber dem Haushaltsplan beträgt die Abweichung der ordentlichen Aufwendungen -1.150.199,50 Euro.



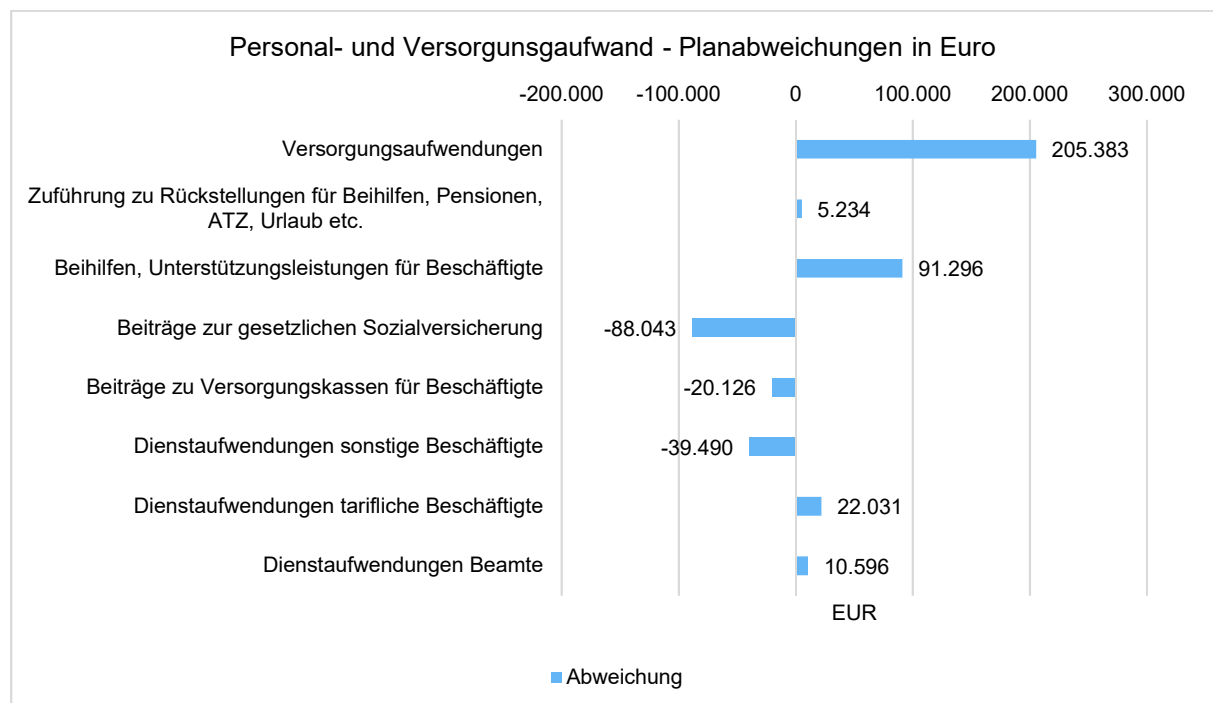
Personal- und Versorgungsaufwand

Die Personal- und Versorgungsaufwendungen werden im folgenden nach einzelnen Positionen abgebildet, um die Veränderungen gegenüber dem Vorjahresergebnis und die Abweichungen von den Haushaltsansätzen differenziert beurteilen zu können:

Personal- und Versorgungsaufwand

	Ergebnis 2020	Plan 2021	Ergebnis 2021	Abweichung 2021	Abweichung 2021 %
Dienstaufwendungen Beamte	1.459.888,28	1.528.238	1.538.834,25	10.596,25	0,69
Dienstaufwendungen tarifliche Beschäftigte	4.053.797,77	4.069.326	4.091.356,96	22.030,96	0,54
Dienstaufwendungen sonstige Beschäftigte	4.648,36	100.136	60.645,77	-39.490,23	-39,44
Beiträge zu Versorgungskassen für Beschäftigte	302.037,49	333.557	313.431,50	-20.125,50	-6,03
Beiträge zur gesetzlichen Sozialversicherung	797.291,36	917.282	829.238,97	-88.043,03	-9,60
Beihilfen, Unterstützungsleistungen für Beschäftigte	99.651,23	140.000	231.296,47	91.296,47	65,21
Zuführung zu Rückstellungen für Beihilfen, Pensionen, ATZ, Urlaub etc.	1.136.277,00	680.517	685.750,83	5.233,83	0,77
Personalaufwendungen	7.853.591,49	7.769.056	7.750.554,75	-18.501,25	-0,24
Versorgungsaufwendungen	1.389.358,13	1.292.536	1.497.919,04	205.383,04	15,89
Personal- und Versorgungsaufwand	9.242.949,62	9.061.592	9.248.473,79	186.881,79	2,06

Die Grafik zeigt die Abweichungen gegenüber den Planansätzen:





Sach- und Dienstleistungsaufwand sowie Abschreibungen

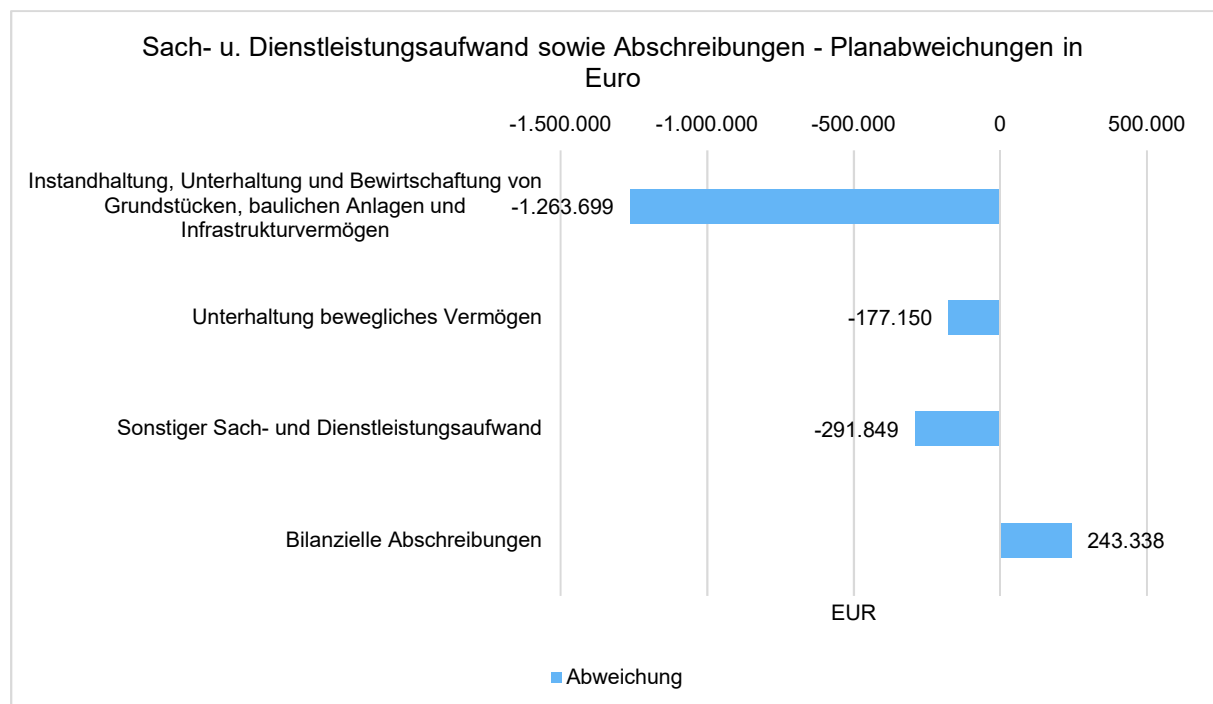
Der Sach- und Dienstleistungsaufwand (ohne Abschreibungen) beläuft sich insgesamt auf 7.527.324,60 Euro. Gegenüber dem Vorjahresergebnis verändert er sich um 850.926,05 Euro. Die Abweichung des Sach- und Dienstleistungsaufwandes (ohne Abschreibungen) von der Haushaltsplanung beträgt -1.732.697,40 Euro.

Nachfolgend wird der Sach- und Dienstleistungsaufwand nach einzelnen Positionen differenzierter dargestellt, wobei in diesem Sachzusammenhang auch die Abschreibungen abgebildet werden:

Sach- und Dienstleistungsaufwand, Abschreibungen

	Ergebnis 2020	Plan 2021	Ergebnis 2021	Abweichung 2021	Abweichung 2021 %
Instandhaltung, Unterhaltung und Bewirtschaftung von Grundstücken, baulichen Anlagen und Infrastrukturvermögen	4.479.612,62	6.422.312	5.158.613,48	-1.263.698,52	-19,68
Unterhaltung bewegliches Vermögen	380.004,65	601.325	424.175,21	-177.149,79	-29,46
Sonstiger Sach- und Dienstleistungsaufwand	1.816.781,28	2.236.385	1.944.535,91	-291.849,09	-13,05
Bilanzielle Abschreibungen	3.489.416,43	3.283.210	3.526.547,85	243.337,85	7,41

Die Grafik zeigt die Abweichungen vom Planansatz in Euro:



Transferaufwendungen

Neben den Personalaufwendungen und dem Aufwand für Sach- und Dienstleistungen stellen die Transferaufwendungen auf der Aufwandsseite des Haushaltes eine gewichtige Aufwandsart dar.

Die Transferaufwendungen in Höhe von 17.667.165,19 Euro weichen vom Vorjahresergebnis um 492.659,77 Euro und von den Planansätzen des Haushaltsjahres um -184.008,81 Euro ab.

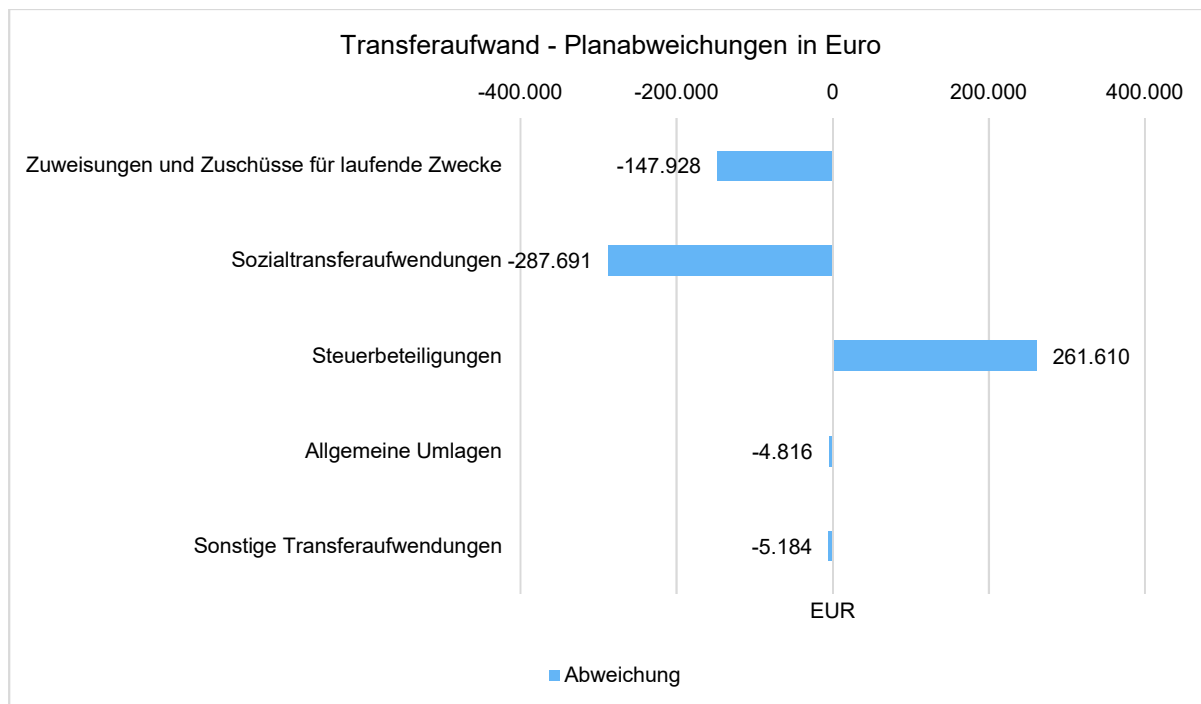


In der folgenden Tabelle sind die Transferaufwendungen differenzierter dargestellt:

Transferaufwendungen

	Ergebnis 2020	Plan 2021	Ergebnis 2021	Abweichung 2021	Abweichung 2021 %
Zuweisungen und Zuschüsse für laufende Zwecke	2.376.851,57	2.632.148	2.484.219,96	-147.928,04	-5,62
Sozialtransferaufwendungen	593.543,16	708.500	420.808,93	-287.691,07	-40,61
Steuerbeteiligungen	462.183,69	263.329	524.939,30	261.610,30	99,35
Allgemeine Umlagen	13.485.326,00	13.981.197	13.976.381,00	-4.816,00	-0,03
Sonstige Transferaufwendungen	256.601,00	266.000	260.816,00	-5.184,00	-1,95
Summe Transferaufwendungen	17.174.505,42	17.851.174	17.667.165,19	-184.008,81	-1,03

Die Grafik zeigt die Abweichungen des Ergebnisses von den Planansätzen:



Sonstige Aufwendungen

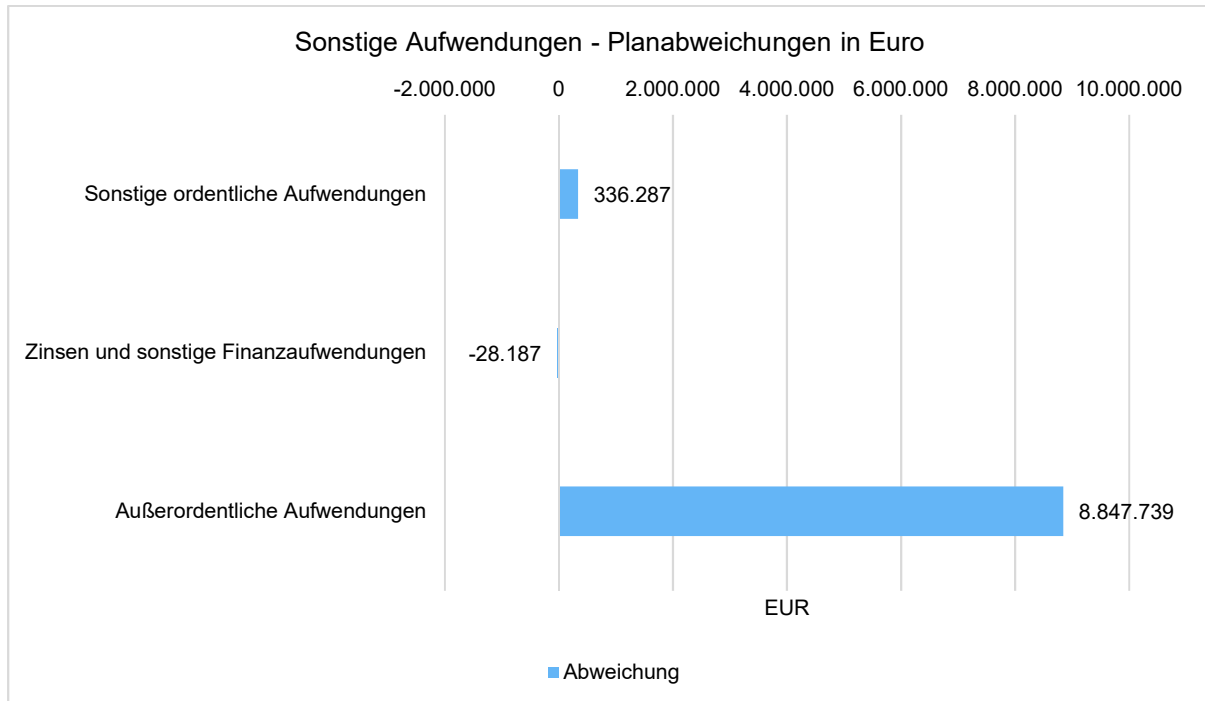
Nachfolgend werden die übrigen Aufwandsarten im Vergleich zum Vorjahresergebnis sowie zum Haushaltsplan abgebildet:

Sonstige Aufwendungen

	Ergebnis 2020	Plan 2021	Ergebnis 2021	Abweichung 2021	Abweichung 2021 %
Sonstige ordentliche Aufwendungen	2.186.662,30	2.102.384	2.438.671,07	336.287,07	16,00
Zinsen und sonstige Finanzaufwendungen	244.538,30	265.112	236.924,55	-28.187,45	-10,63
Außerordentliche Aufwendungen	--	--	8.847.738,95	8.847.738,95	--



Die Abweichungen zum Planansatz stellen sich wie folgt dar:



2.2 Finanzhaushalt / Finanzrechnung

2.2.1 Allgemeine Entwicklung

Nachstehend ist der Finanzhaushalt im Vergleich zu den Ergebnissen des Vorjahres sowie zu den Planungen ersichtlich:

Finanzhaushalt / Finanzrechnung

	Ergebnis 2020	Plan 2021	Ergebnis 2021	Abweichung 2021	Abweichung 2021 %
Einzahlungen aus laufender Verwaltungstätigkeit	33.852.655,08	33.375.009	49.543.396,59	16.168.387,59	48,44
Auszahlungen aus laufender Verwaltungstätigkeit	34.312.280,86	38.022.102	50.919.622,35	12.897.520,35	33,92
Saldo aus laufender Verwaltungstätigkeit	-459.625,78	-4.647.093	-1.376.225,76	3.270.867,24	70,39
Einzahlungen aus Investitionstätigkeit	3.710.288,94	9.795.362	4.043.100,03	-5.752.261,97	-58,72
Auszahlungen aus Investitionstätigkeit	3.390.494,68	12.680.328	2.809.228,23	-9.871.099,77	-77,85
Saldo aus Investitionstätigkeit	319.794,26	-2.884.966	1.233.871,80	4.118.837,80	142,77
Finanzmittelüberschuss /-fehlbetrag	-139.831,52	-7.532.059	-142.353,96	7.389.705,04	98,11
Einzahlungen aus Finanzierungstätigkeit	14.359.302,00	--	19.930.000,00	19.930.000,00	--
Auszahlungen aus Finanzierungstätigkeit	14.769.755,76	544.075	17.460.695,20	16.916.620,20	3.109,24
Saldo aus Finanzierungstätigkeit	-410.453,76	-544.075	2.469.304,80	3.013.379,80	553,85
Änderung Bestand eigener Finanzmittel	-550.285,28	-8.076.134	2.326.950,84	10.403.084,84	128,81
Liquide Mittel	-550.285,28	-8.076.134	2.326.950,84	10.403.084,84	128,81



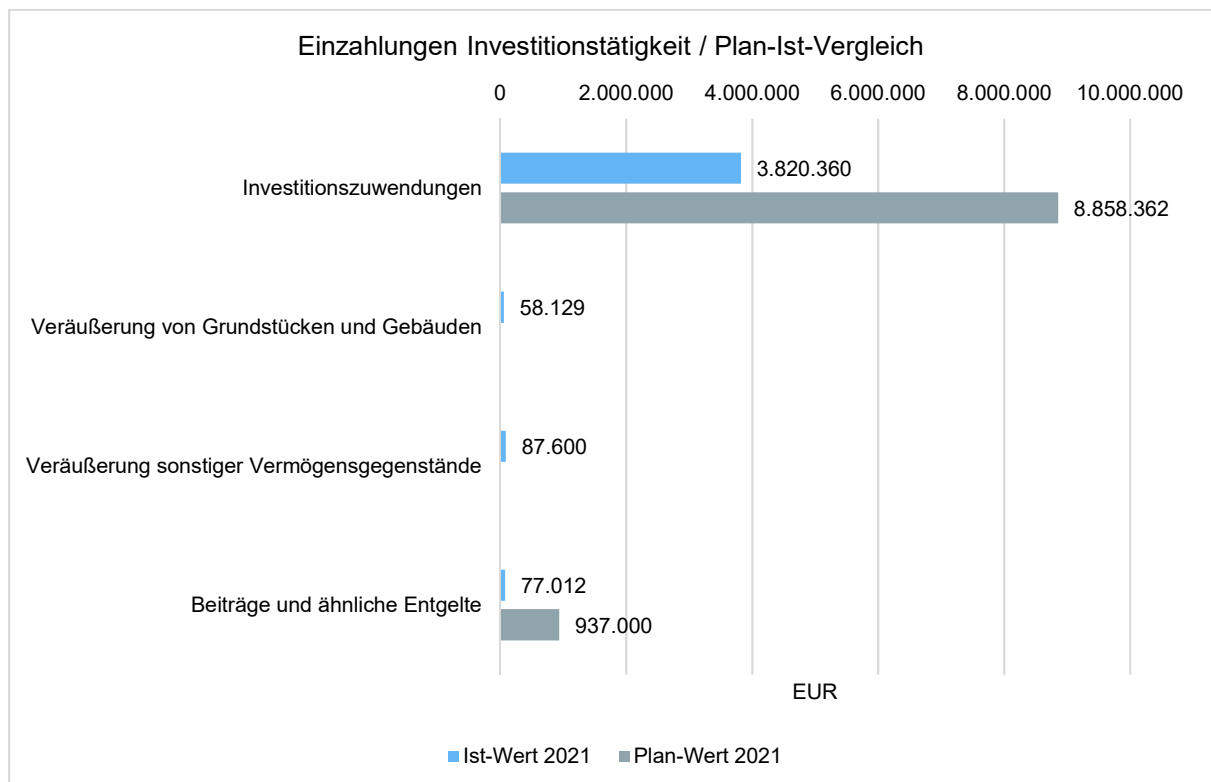
2.2.2 Investitionstätigkeit

Im Rahmen der Finanzrechnung ist insbesondere die kommunale Investitionstätigkeit von Bedeutung. Im Folgenden wird ersichtlich, wie sich die Ein- und Auszahlungen der Investitionstätigkeit insbesondere im Vergleich zur Haushaltsplanung darstellen.

Investitionstätigkeit

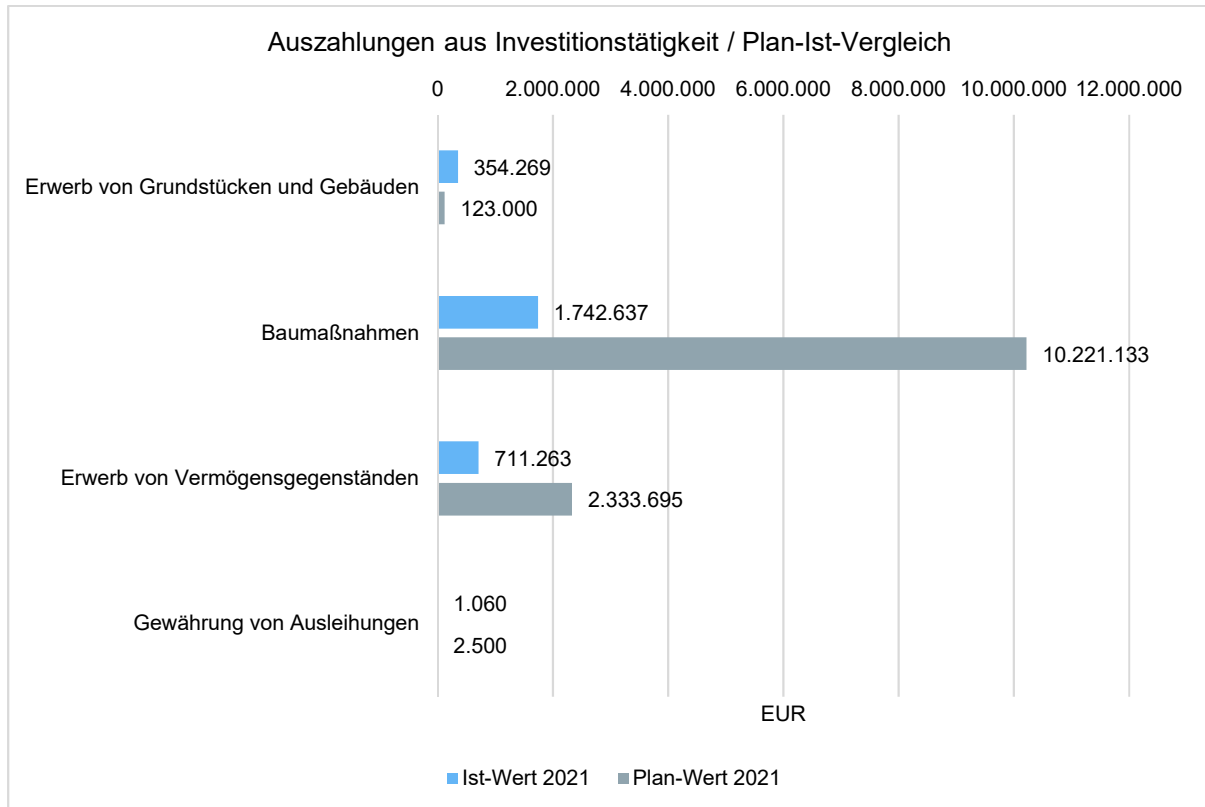
	Ergebnis 2020	Plan 2021	Ergebnis 2021	Abweichung 2021	Abweichung 2021 %
Einzahlungen aus Investitionszuwendungen	3.287.414,20	8.858.362	3.820.359,65	-5.038.002,35	-56,87
Einzahlungen aus der Veräußerung von Grundstücken und Gebäuden	259.849,24	--	58.128,87	58.128,87	--
Einzahlungen aus der Veräußerung beweglichen Vermögens	--	--	87.600,00	87.600,00	--
Beiträge und ähnliche Entgelte	163.025,50	937.000	77.011,51	-859.988,49	-91,78
Einzahlungen aus Investitionstätigkeit gesamt	3.710.288,94	9.795.362	4.043.100,03	-5.752.261,97	-58,72
Auszahlungen für den Erwerb von Grundstücken und Gebäuden	385.716,18	123.000	354.269,17	231.269,17	188,02
Auszahlungen für den Erwerb von Vermögensgegenständen	1.131.229,32	2.333.695	711.262,56	-1.622.432,44	-69,52
Auszahlungen für Baumaßnahmen	1.873.549,18	10.221.133	1.742.636,50	-8.478.496,50	-82,95
Gewährung von Ausleihungen	--	2.500	1.060,00	-1.440,00	-57,60
Auszahlungen aus Investitionstätigkeit gesamt	3.390.494,68	12.680.328	2.809.228,23	-9.871.099,77	-77,85

Einzahlungen aus Investitionstätigkeit im Plan-Ist-Vergleich





Auszahlungen Investitionstätigkeit im Plan-Ist-Vergleich



3 Vermögens- und Schuldenlage

Die Bilanz gibt die Vermögenssituation einer Kommune zum Stichtag wieder. Aus der folgenden Bilanzabbildung kann die Entwicklung der Bilanzdaten im Vergleich zum Vorjahr sowie die jeweiligen Anteile der Bilanzpositionen an der Bilanzsumme abgelesen werden.

Bilanz im Jahresvergleich

Bilanzposition	2020	2021	Veränderung absolut
0 - Aufwendungen zur Erhaltung der gemeindlichen Leistungsfähigkeit (COVID-19)	476.865	783.280	306.415
1 - Anlagevermögen	166.772.347	166.122.074	-650.273
1.1 - Immaterielle Vermögensgegenstände	90.664	81.645	-9.019
1.2 - Sachanlagen	119.772.217	119.123.049	-649.168
1.3 - Finanzanlagen	46.909.465	46.917.380	7.914
2 - Umlaufvermögen	4.551.903	13.267.670	8.715.766
2.1 - Vorräte	7.661	11.042	3.381
2.2 - Forderungen und sonstige Vermögensgegenstände	3.515.245	9.900.831	6.385.587
2.4 - Liquide Mittel	1.028.998	3.355.797	2.326.799
3 - Aktive Rechnungsabgrenzung	308.770	265.658	-43.112
Summe Aktiva	172.109.885	180.438.681	8.328.796



Lagebericht Bad Münstereifel

Bilanzposition	2020	2021	Veränderung absolut
1 - Eigenkapital	45.210.902	43.099.577	-2.111.325
1.1 - Allgemeine Rücklage	48.015.809	45.259.491	-2.756.317
1.2 - Sonderrücklagen	14.885	14.885	0
1.4 - Jahresergebnis	-2.819.791	-2.174.799	644.993
2 - Sonderposten	46.154.915	47.606.241	1.451.326
2.1 - für Zuwendungen	38.382.769	39.753.242	1.370.473
2.2 - für Beiträge	6.239.183	6.234.800	-4.383
2.3 - für den Gebührenaussgleich	0	158.301	158.301
2.4 - Sonstige Sonderposten	1.532.963	1.459.899	-73.064
3 - Rückstellungen	28.964.069	30.846.491	1.882.422
3.1 - Pensionsrückstellungen	25.473.082	26.381.431	908.349
3.3 - Instandhaltungsrückstellungen	870.572	1.577.263	706.690
3.4 - Sonstige Rückstellungen	2.620.415	2.887.798	267.383
4 - Verbindlichkeiten	49.014.216	56.042.047	7.027.831
4.2 - Kredite für Investitionen	14.976.636	14.405.195	-571.441
4.3 - Liquiditätskredite	18.085.384	22.068.758	3.983.374
4.5 - Verbindlichkeiten aus Lieferungen und Leistungen	1.057.478	2.921.498	1.864.020
4.7 - Sonstige Verbindlichkeiten und erhaltene Anzahlungen	5.681.867	6.701.859	1.019.993
4.8 - Erhaltene Anzahlungen	9.212.851	9.944.736	731.885
5 - Passive Rechnungsabgrenzung	2.765.783	2.844.325	78.542
Summe Passiva	172.109.885	180.438.681	8.328.796

Aufteilung des Sachanlagevermögens

Auf der Aktivseite der Bilanz stellen die Sachanlagen den größten Posten dar. Das Sachanlagevermögen wird nachfolgend in seiner Zusammensetzung und in den jeweiligen Veränderungen zum Vorjahr abgebildet.

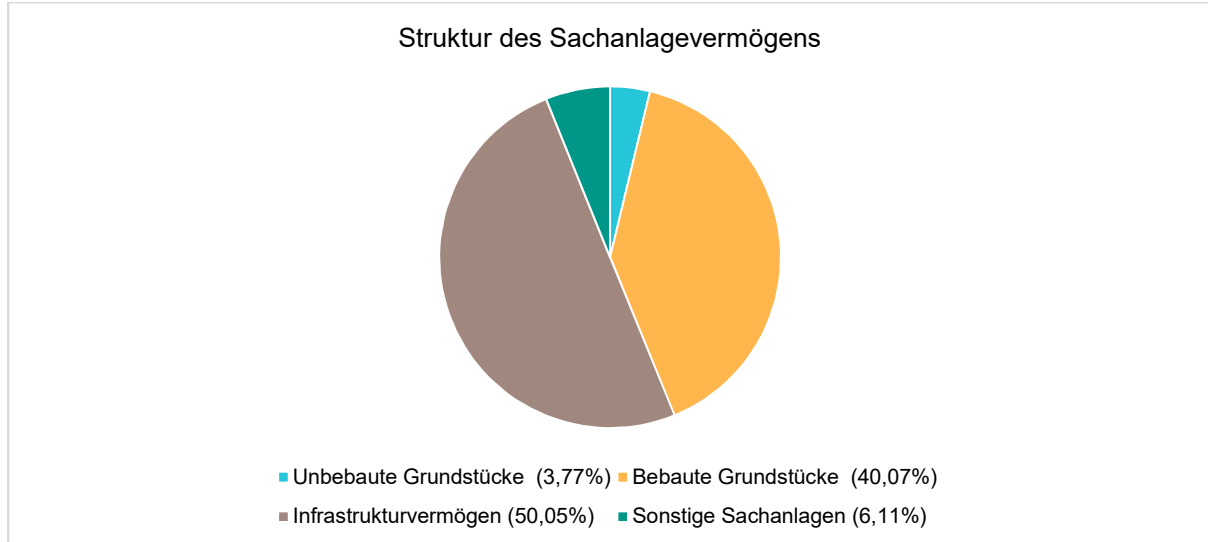
Sachanlagevermögen

Bilanzposition	2020 in Euro	2021 in Euro	Veränderung absolut
1.2 - Sachanlagen	119.772.217	119.123.049	-649.168
1.2.1 - unbebaute Grundstücke und grundstücksgleiche Rechte	4.332.122	4.486.058	153.936
1.2.2 - bebaute Grundstücke und grundstücksgleiche Rechte	47.392.942	47.738.113	345.171
1.2.3 - Infrastrukturvermögen	61.403.070	59.615.968	-1.787.102
1.2.4 - Bauten auf fremdem Grund und Boden	1.333.758	1.308.589	-25.169
1.2.5 - Kunstgegenstände, Kulturdenkmäler	15.002	15.002	0
1.2.6 - Maschinen und technische Anlagen, Fahrzeuge	2.325.568	2.382.275	56.707
1.2.7 - Betriebs- und Geschäftsausstattung	1.367.936	1.470.643	102.707
1.2.8 - geleistete Anzahlungen, Anlagen im Bau	1.601.819	2.106.401	504.582



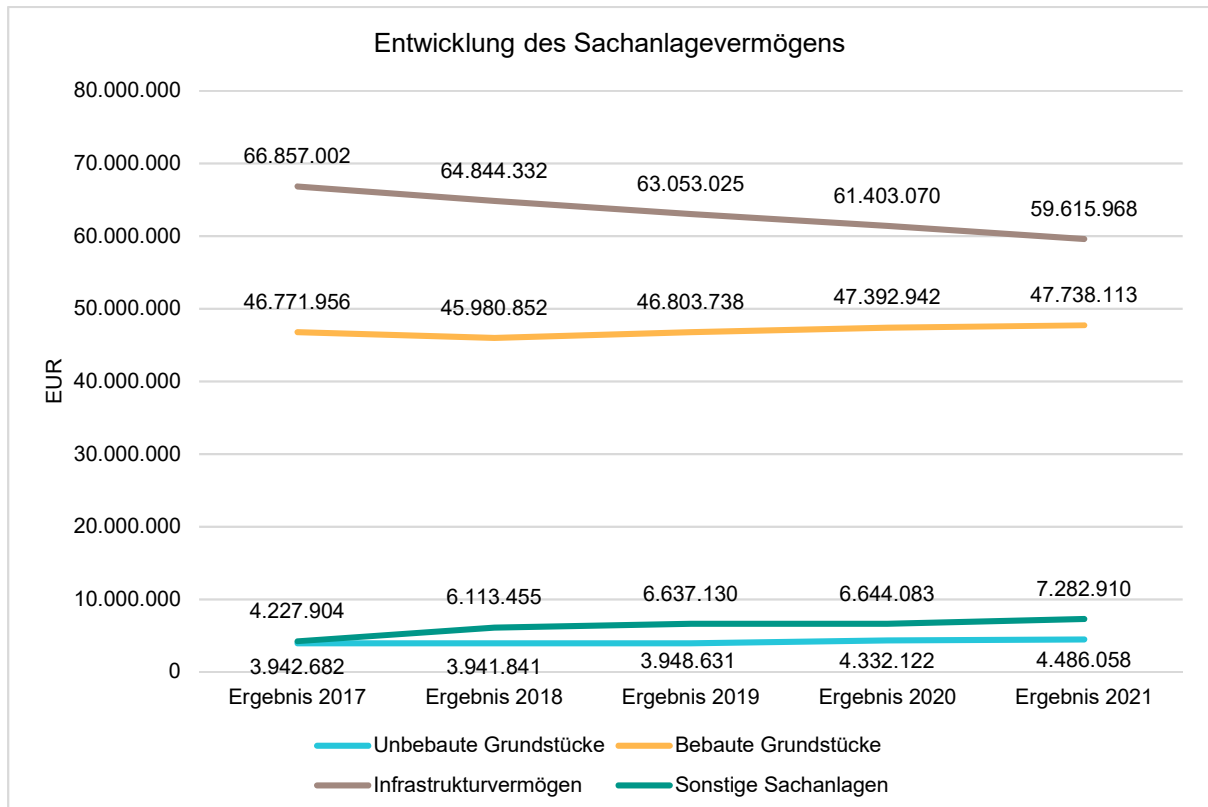
Das Sachanlagevermögen in seiner Struktur und Entwicklung

Im Folgenden wird die Struktur des Sachanlagevermögens in seinen wesentlichen Ausprägungen abgebildet:



Entwicklung des Sachanlagevermögens

Die Entwicklung des Sachanlagevermögens in den letzten 5 Jahren ergibt folgendes Bild:





4 Kennzahlen

Über Kennzahlen lassen sich komplexe finanzwirtschaftliche Zusammenhänge in komprimierter Form darstellen. Die Betrachtung der Kennzahlenentwicklung im Mehrjahresverlauf ermöglicht eine finanzpolitische Beurteilung der Haushaltsentwicklung in seinen wesentlichen Ausprägungen. Die nachfolgend dargestellten Kennzahlen beinhalten auch die sogenannten NKF-Kennzahlen des Innenministeriums NRW.

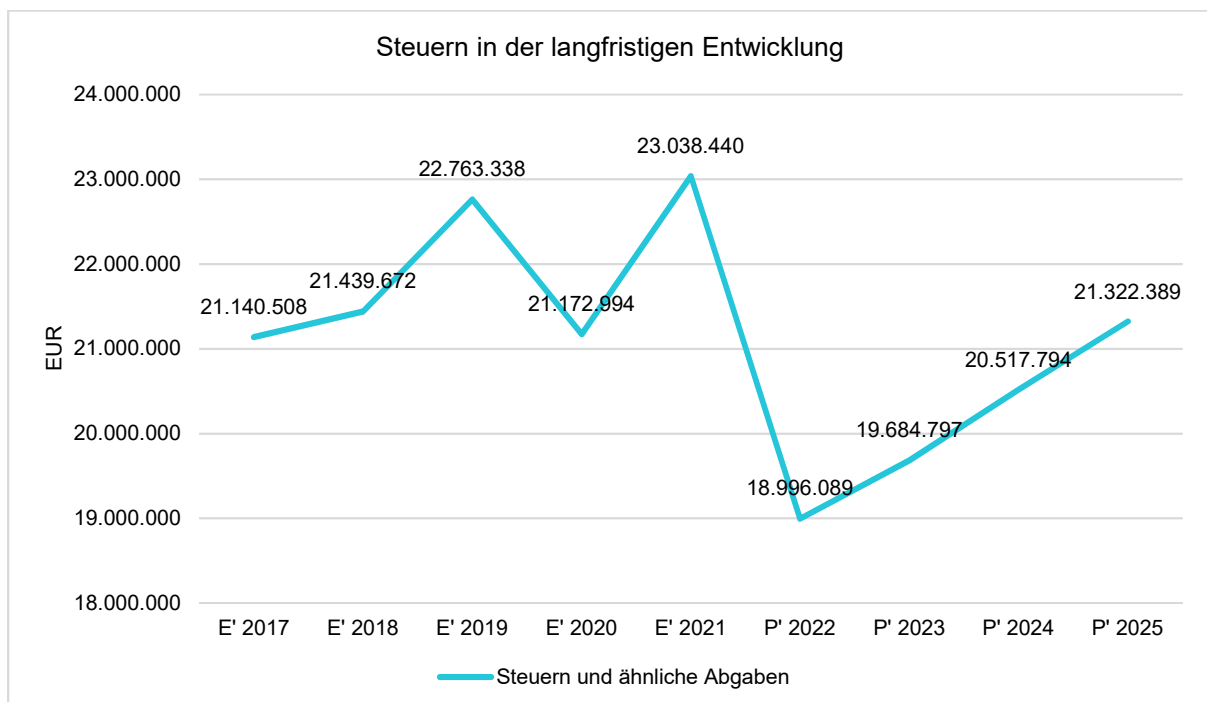
4.1 Kennzahlen zur Ertrags- und Aufwandslage sowie zum Haushaltsergebnis

4.1.1 Steuern

Steuern im Zeitverlauf

	E' 2020	E' 2021	P' 2022	P' 2023	P' 2024
Grundsteuer A	105.683	105.899	115.166	116.087	117.132
Grundsteuer B	4.603.545	4.787.719	4.590.839	4.631.036	4.672.715
Gewerbesteuer	5.317.957	6.159.467	3.219.829	3.324.585	3.540.683
Anteil Einkommensteuer	8.655.825	9.572.857	8.812.396	9.297.078	9.827.011
Anteil Umsatzsteuer	1.054.556	1.103.699	1.084.718	1.116.175	1.138.498
Vergnügungssteuer	48.210	27.062	50.000	50.000	50.000
Hundesteuer	175.252	177.504	178.000	178.000	178.000
Sonstige örtliche Steuern und steuerähnliche Erträge	452.936	214.083	160.000	160.000	160.000
405 - Ausgleichsleistungen	759.030	890.149	785.141	811.836	833.755
Summe Steuern und ähnliche Abgaben	21.172.994	23.038.440	18.996.089	19.684.797	20.517.794

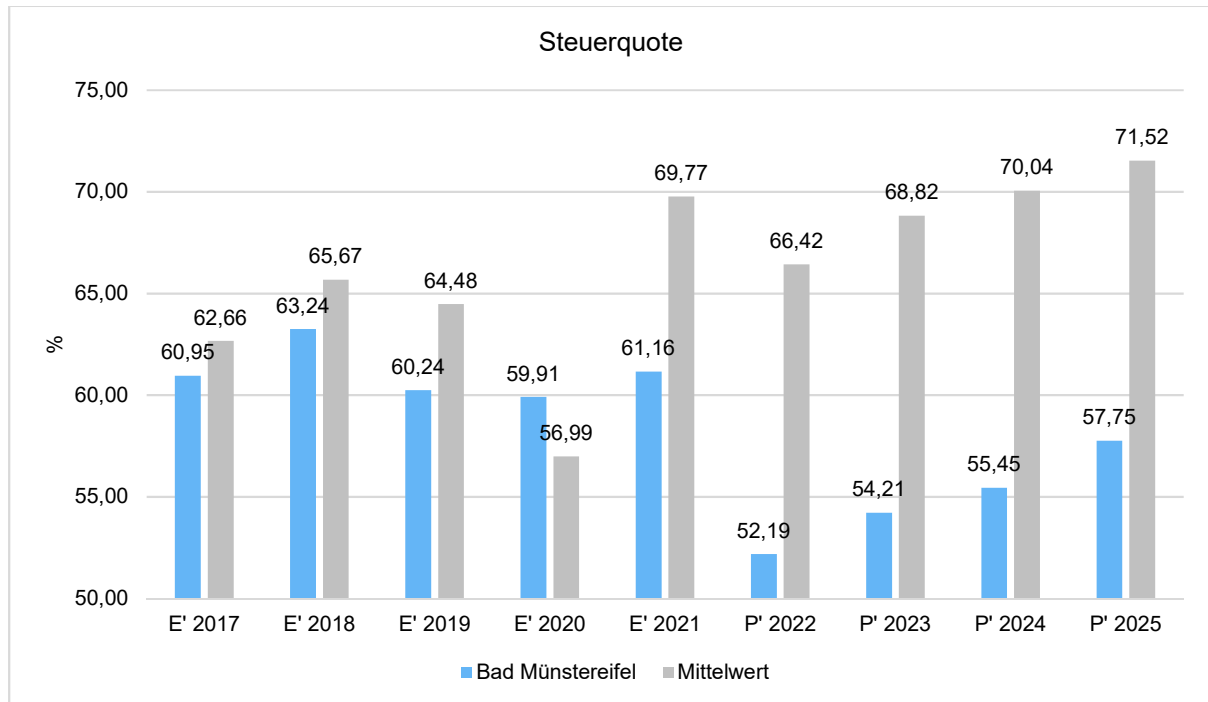
Die Entwicklung der Steuern und steuerähnlichen Abgaben im langfristigen Verlauf





Steuerquote

Die Steuerquote gibt an, zu welchem Teil sich die Kommune „selbst“ finanzieren kann und somit unabhängig von staatlichen Zuwendungen ist. Die Steuerquote bringt zum Ausdruck, in welchem prozentualen Maße die ordentlichen Erträge der Kommune aus Steuererträgen bestehen. Für eine realistische Ermittlung der Steuerkraft ist es erforderlich, die Gewerbesteuerumlage in Abzug zu bringen. Diese wird deshalb von den Steuererträgen als auch von den ordentlichen Erträgen bei der Berechnung der Kennzahl abgezogen.



4.1.1.1 Entwicklung der Realsteuern - Hebesätze und Aufkommen

Die nachfolgende Tabelle zeigt die Entwicklung der Hebesätze:

Entwicklung der Hebesätze

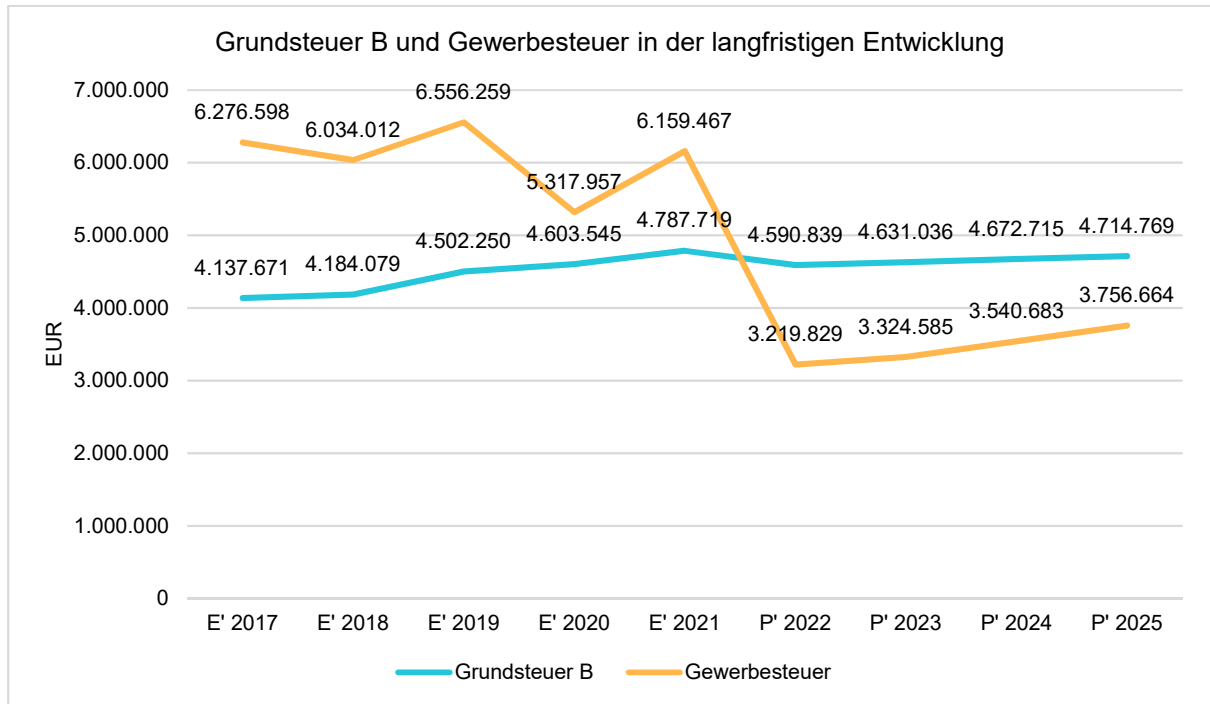
Steuerart	2017	2018	2019	2020	2021	2022
Hebesatz Grundsteuer A	420	420	420	420	420	420
Hebesatz Grundsteuer B	585	585	635	635	635	635
Hebesatz Gewerbesteuer	480	480	505	505	505	505

Grundsteuer B und Gewerbesteuer in der langfristigen Entwicklung

Aufgrund ihres finanziellen Volumens sind die Grundsteuer B sowie die Gewerbesteuer tragende Säulen auf der Ertragsseite des Haushalts. Die Betrachtung der langfristigen Entwicklung ergibt folgendes Bild:

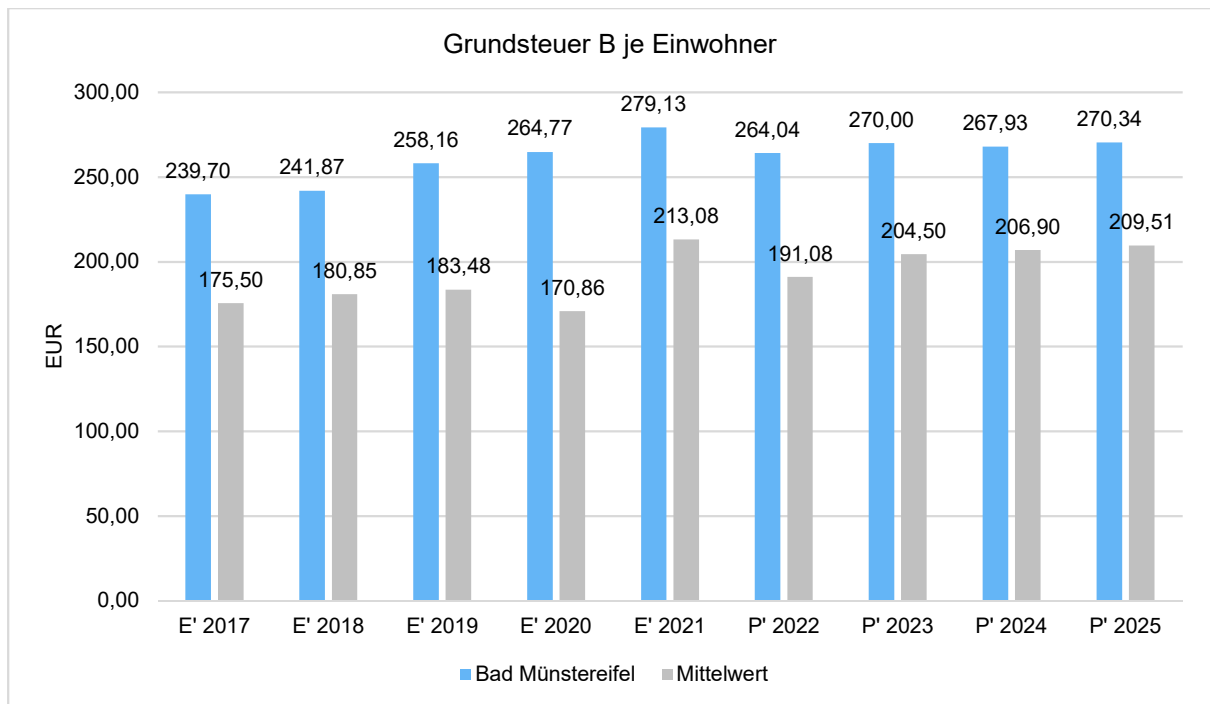


Lagebericht Bad Münstereifel



Grundsteuer B je Einwohner

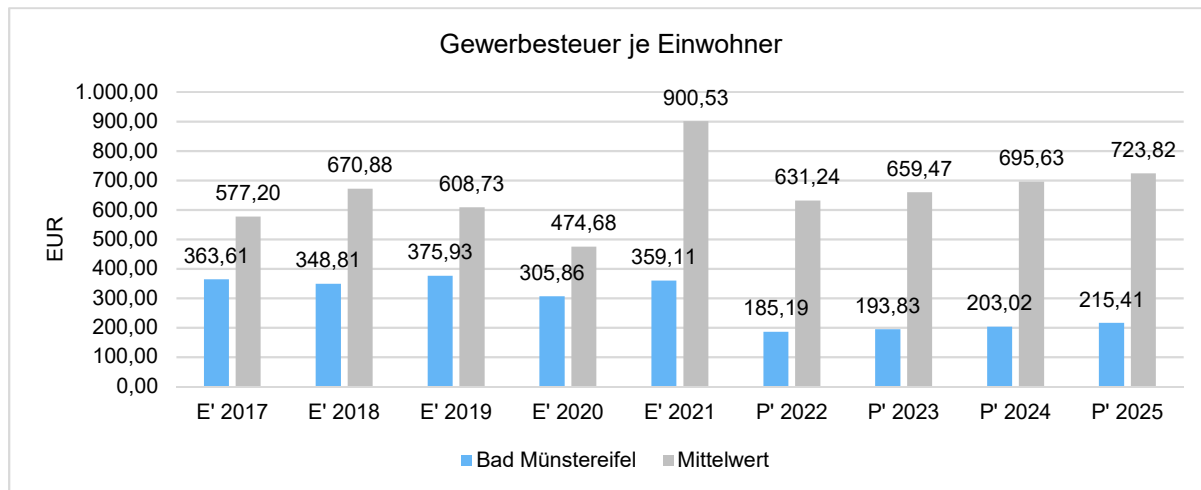
Um das Steueraufkommen in seiner Höhe besser einordnen zu können, bietet sich die einwohnerbezogene Betrachtung an:





Gewerbsteuer je Einwohner

Nachfolgend wird die Entwicklung des Gewerbesteueraufkommens in Relation zur Einwohnerzahl abgebildet:



4.1.1.2 Gemeinschaftssteuern

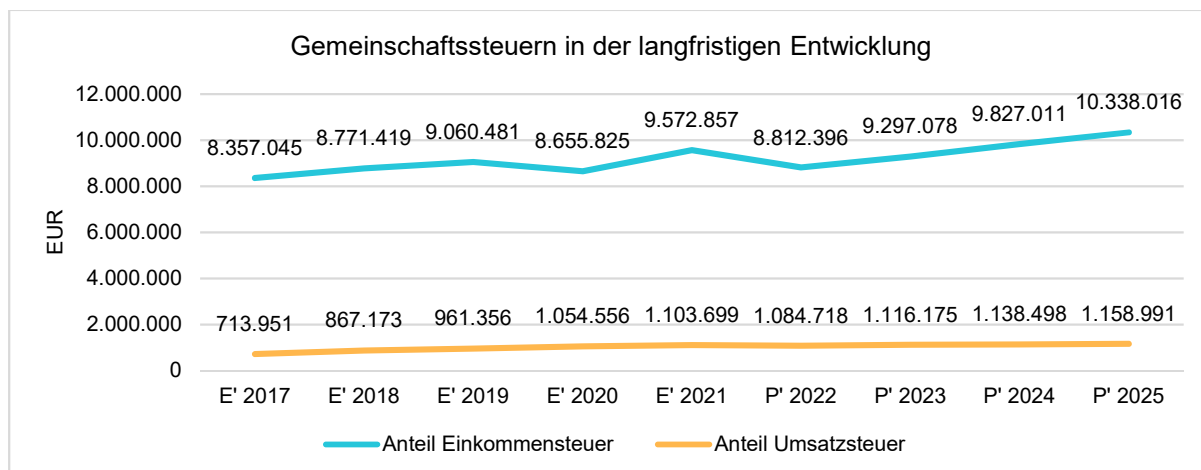
Die Gemeinschaftssteuern setzen sich aus den Anteilen an der Umsatzsteuer und der Einkommenssteuer zusammen:

Gemeinschaftssteuern

	E' 2020	E' 2021	P' 2022	P' 2023	P' 2024
Anteil Einkommensteuer	8.655.825	9.572.857	8.812.396	9.297.078	9.827.011
Anteil Umsatzsteuer	1.054.556	1.103.699	1.084.718	1.116.175	1.138.498

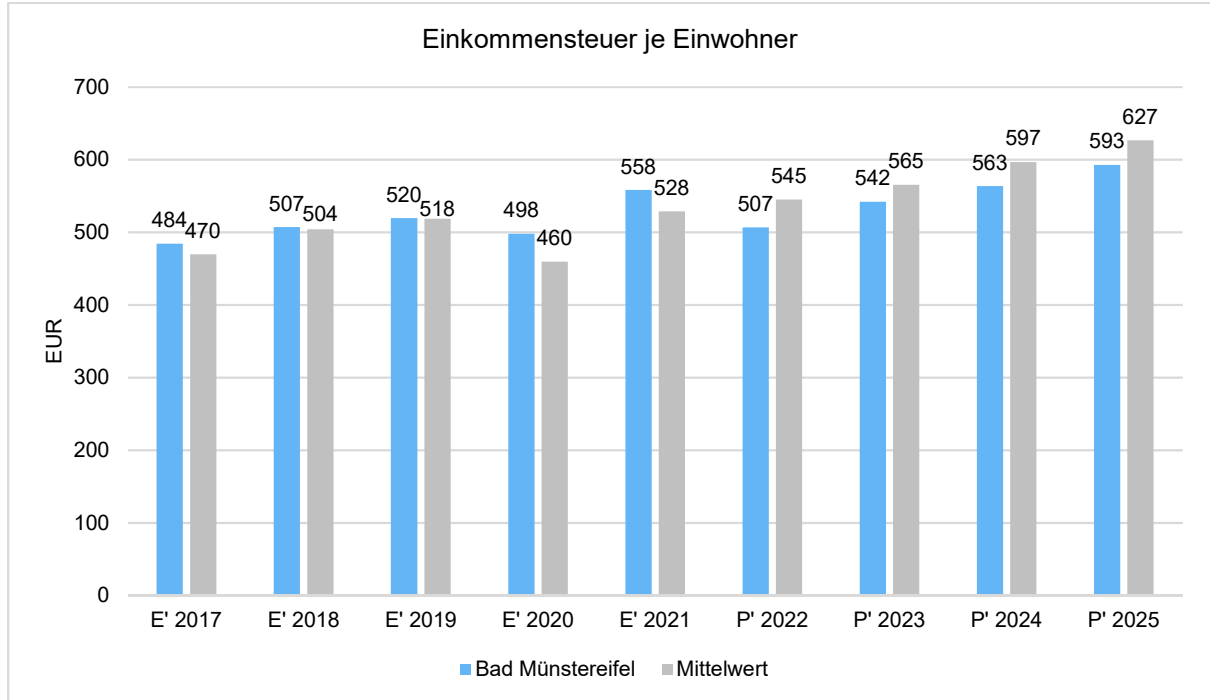
Gemeinschaftssteuern in der langfristigen Entwicklung

In der Langfristbetrachtung zeigt sich hinsichtlich der Gemeinschaftssteuern folgendes Bild:

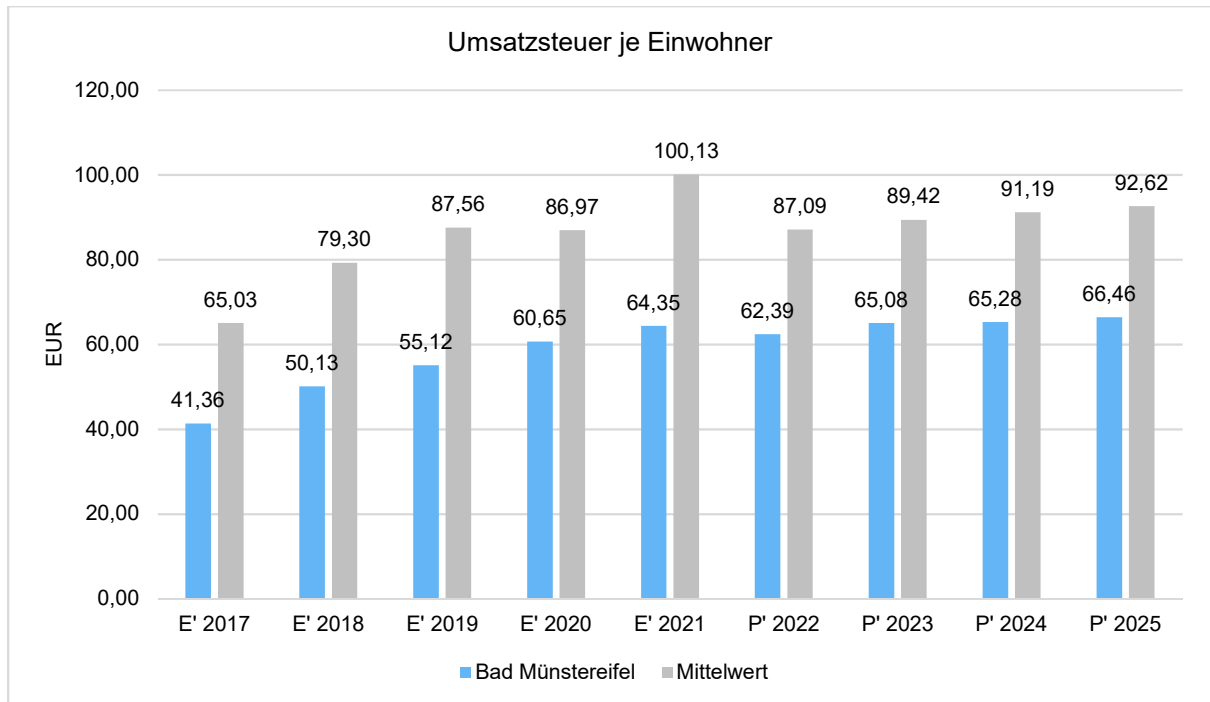




Anteil Einkommensteuer je Einwohner



Anteil Umsatzsteuer je Einwohner





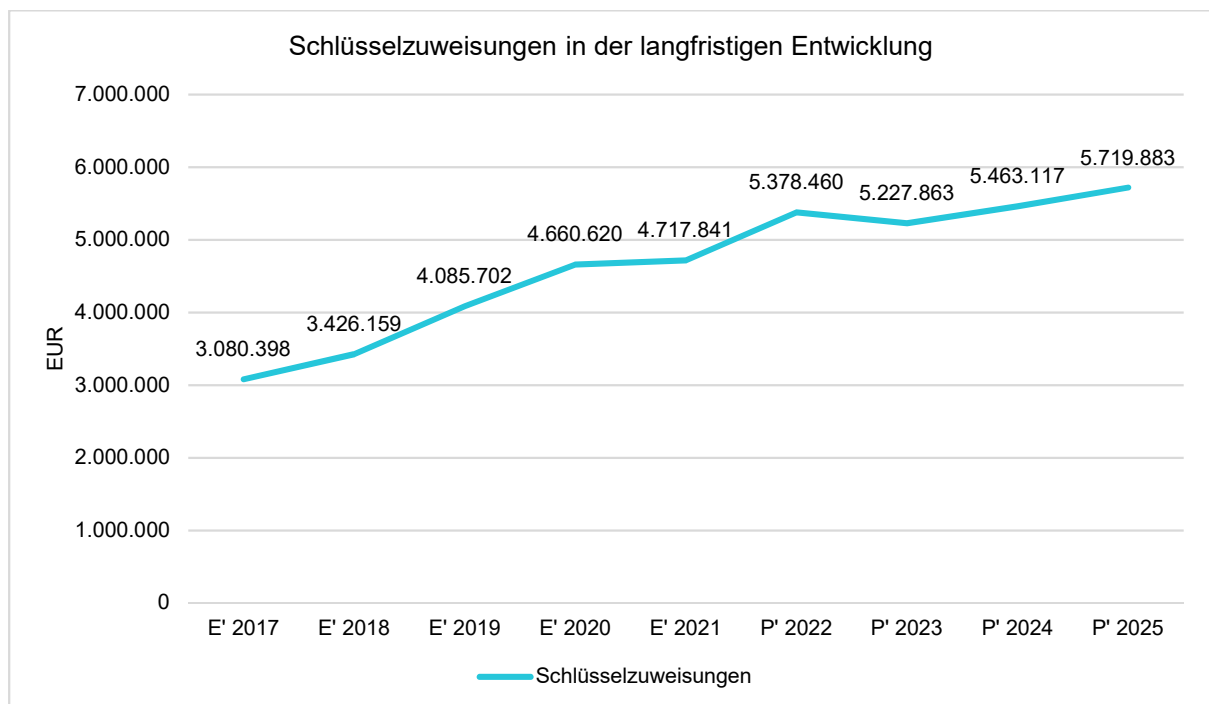
4.1.2 Zuwendungen und allgemeine Umlagen

Nachfolgende Tabelle zeigt die Entwicklung der Zuwendungen und allgemeinen Umlagen, wobei die Schlüsselzuweisungen eingehender betrachtet werden:

Erträge aus Zuwendungen und allgemeine Umlagen

	E' 2020	E' 2021	P' 2022	P' 2023	P' 2024
Zuwendungen und allgemeine Umlagen	8.257.142	8.984.691	11.473.025	10.161.237	10.022.997
davon Schlüsselzuweisungen	4.660.620	4.717.841	5.378.460	5.227.863	5.463.117
davon Bedarfszuweisungen und sonstige allgemeine Zuweisungen	1.374.655	1.553.868	3.074.124	2.099.726	1.726.605
davon Zuweisungen und Zuschüsse für laufende Zwecke	1.010.895	1.471.681	1.867.411	1.700.598	1.733.815
davon Erträge aus Auflösung SoPo für Zuwendungen	1.210.972	1.241.301	1.153.030	1.133.050	1.099.460

Schlüsselzuweisungen in der langfristigen Entwicklung

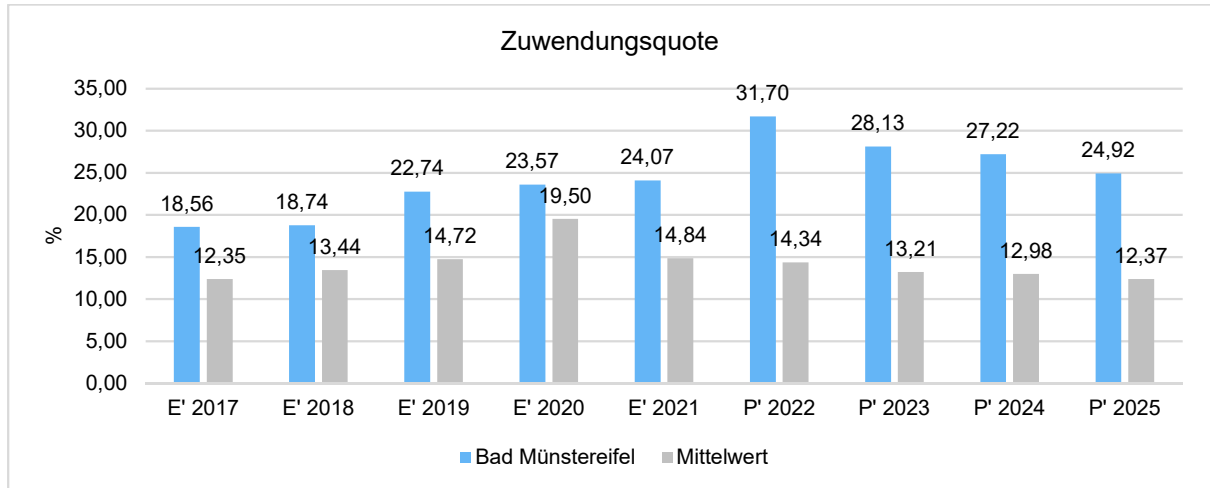


Zuwendungsquote

Die Zuwendungsquote zeigt auf, wie hoch die Abhängigkeit von Zuweisungen und Zuschüssen ist. Wesentlicher Bestandteil dieser Erträge sind die Schlüsselzuweisungen vom Land. Die Zuwendungsquote errechnet sich als prozentualer Anteil der Erträge aus Zuweisungen und Zuschüssen (ohne allgemeine Umlagen und Erträge aus der Leistungsbeteiligung des Bundes) von den ordentlichen Erträgen insgesamt.



Die Zuwendungsquote korrespondiert mit der oben bereits dargestellten Steuerquote.



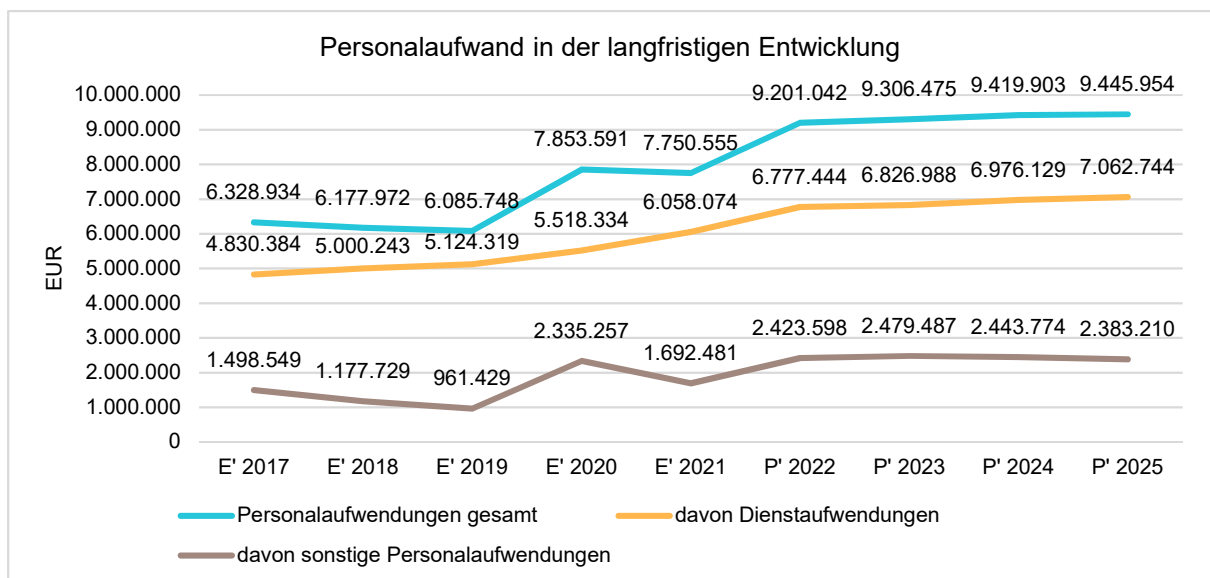
4.1.3 Personalaufwand

Die Personalaufwendungen stellen sich wie folgt dar:

Personalaufwand

	E' 2020	E' 2021	P' 2022	P' 2023	P' 2024
Personalaufwendungen gesamt	7.853.591	7.750.555	9.201.042	9.306.475	9.419.903
davon Dienstaufwendungen	5.518.334	6.058.074	6.777.444	6.826.988	6.976.129
davon sonstige Personalaufwendungen	2.335.257	1.692.481	2.423.598	2.479.487	2.443.774

In der langfristigen Entwicklung des Personalaufwandes ergibt sich folgendes Bild:

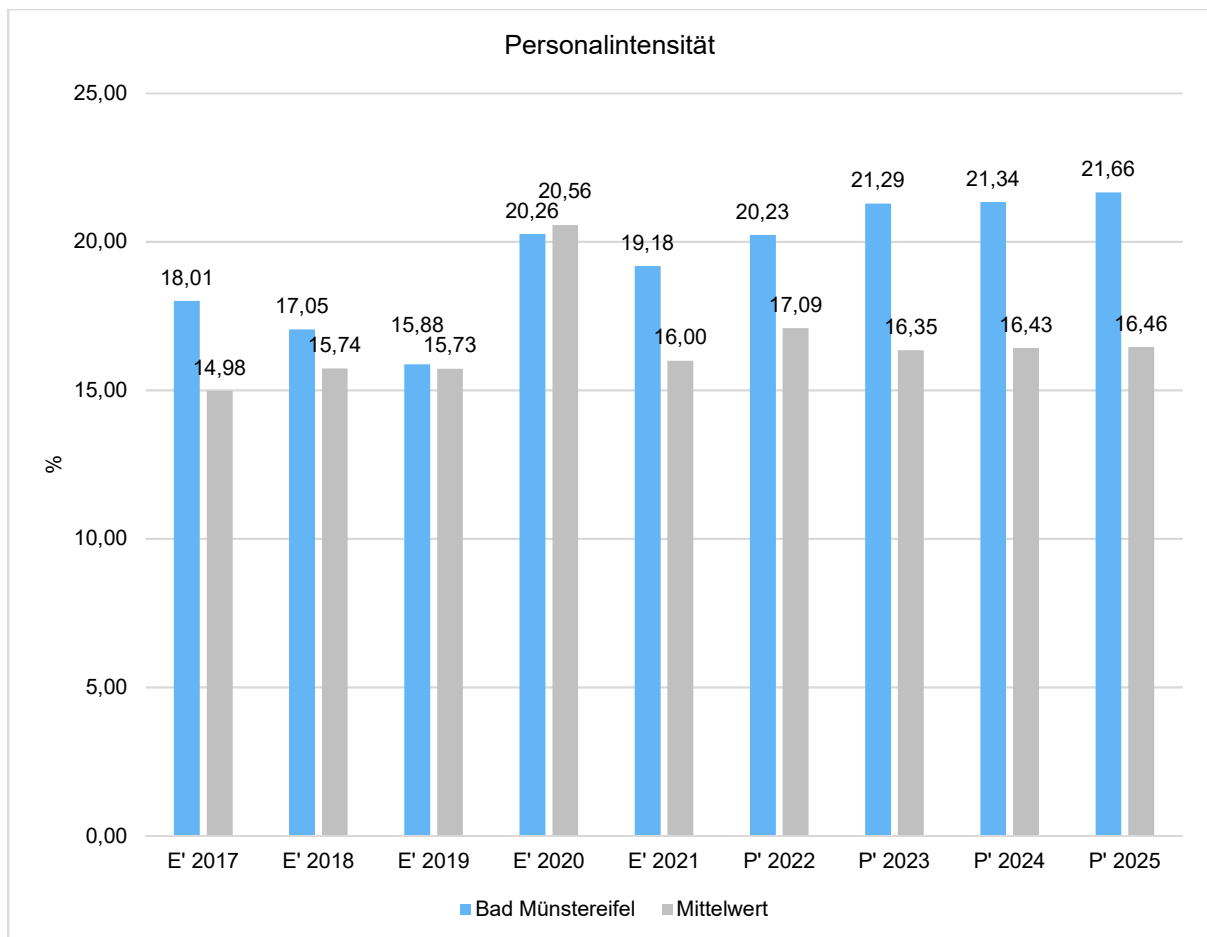




Personalintensität

Die Personalintensität bildet den prozentualen Anteil der Personalaufwendungen an den ordentlichen Aufwendungen insgesamt ab.

Sie ist ein Indikator dafür, welches Gewicht die Personalaufwendungen innerhalb des ordentlichen Aufwandes haben.



4.1.4 Aufwendungen für Sach- und Dienstleistungen

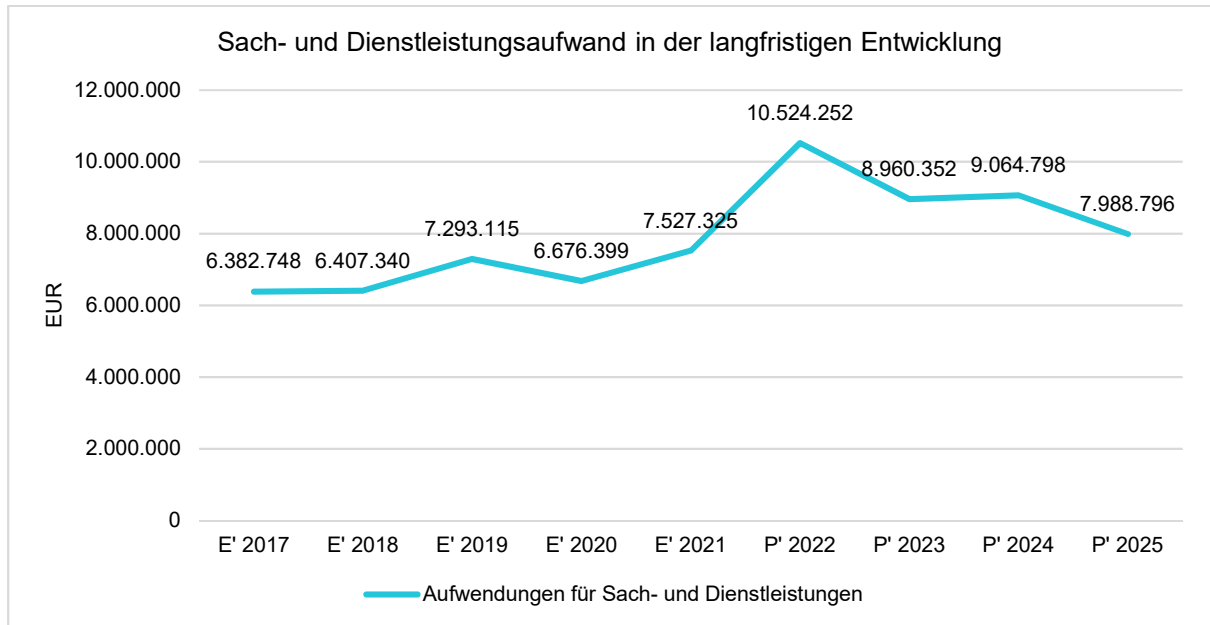
Die Entwicklung der Sach- und Dienstleistungen im Zeitverlauf ist den folgenden Aufstellungen zu entnehmen:

Entwicklung des Aufwandes für Sach- und Dienstleistungen

	E' 2020	E' 2021	P' 2022	P' 2023	P' 2024
Bewirtschaftung, Unter- u. Instandhaltung unbewegliches Vermögen	4.479.613	5.158.613	7.428.681	6.050.168	6.130.414
Unterhaltung bewegliches Vermögen	380.005	424.175	642.089	616.189	608.189
Erstattungen für Aufwendungen Dritter	--	--	15.000	15.000	0
sonstiger Sach- und Dienstleistungsaufwand	1.816.781	1.944.536	2.438.482	2.278.995	2.326.195
Aufwendungen für Sach- und Dienstleistungen	6.676.399	7.527.325	10.524.252	8.960.352	9.064.798

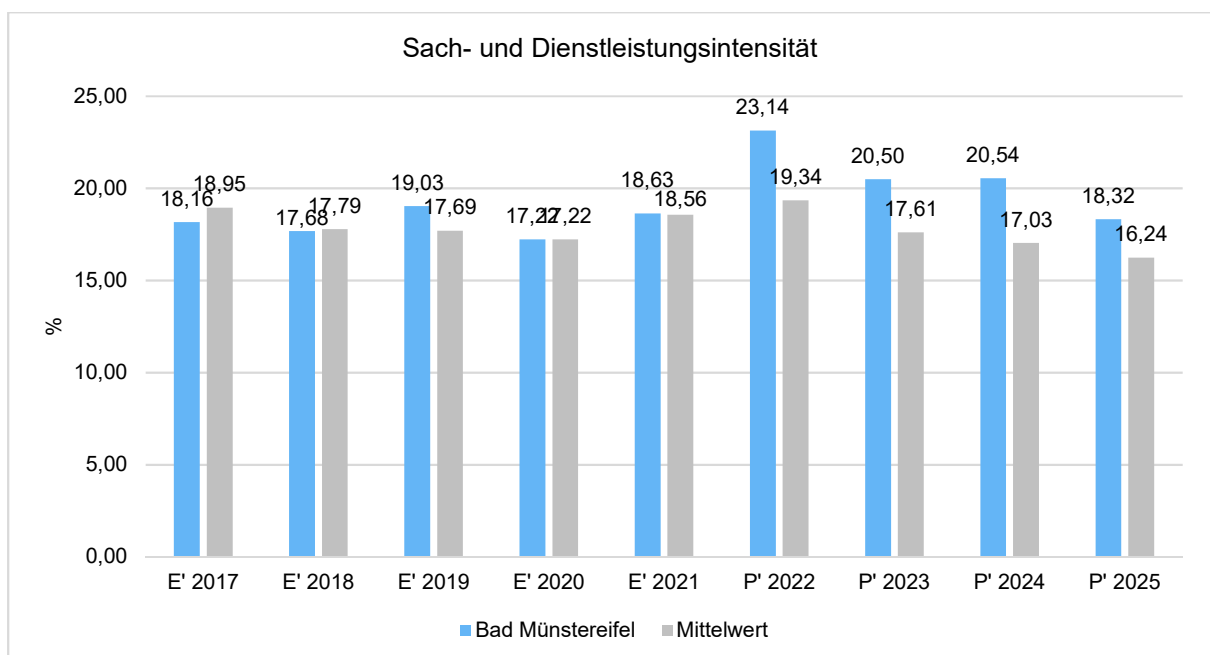


Sach- und Dienstleistungsaufwand in der langfristigen Entwicklung



Sach- und Dienstleistungsintensität

Die Sach- und Dienstleistungsintensität lässt erkennen, in welchem Ausmaß sich eine Kommune für die Inanspruchnahme von Leistungen Dritter entschieden hat. Sie ist damit das Gegenstück zur Personalintensität. Die Sach- und Dienstleistungsintensität zeigt an, wie hoch der prozentuale Anteil der Aufwendungen für Sach- und Dienstleistungen (ohne besondere Aufwendungen für Beschäftigte) vom ordentlichen Aufwand ist.





4.1.5 Transferaufwendungen

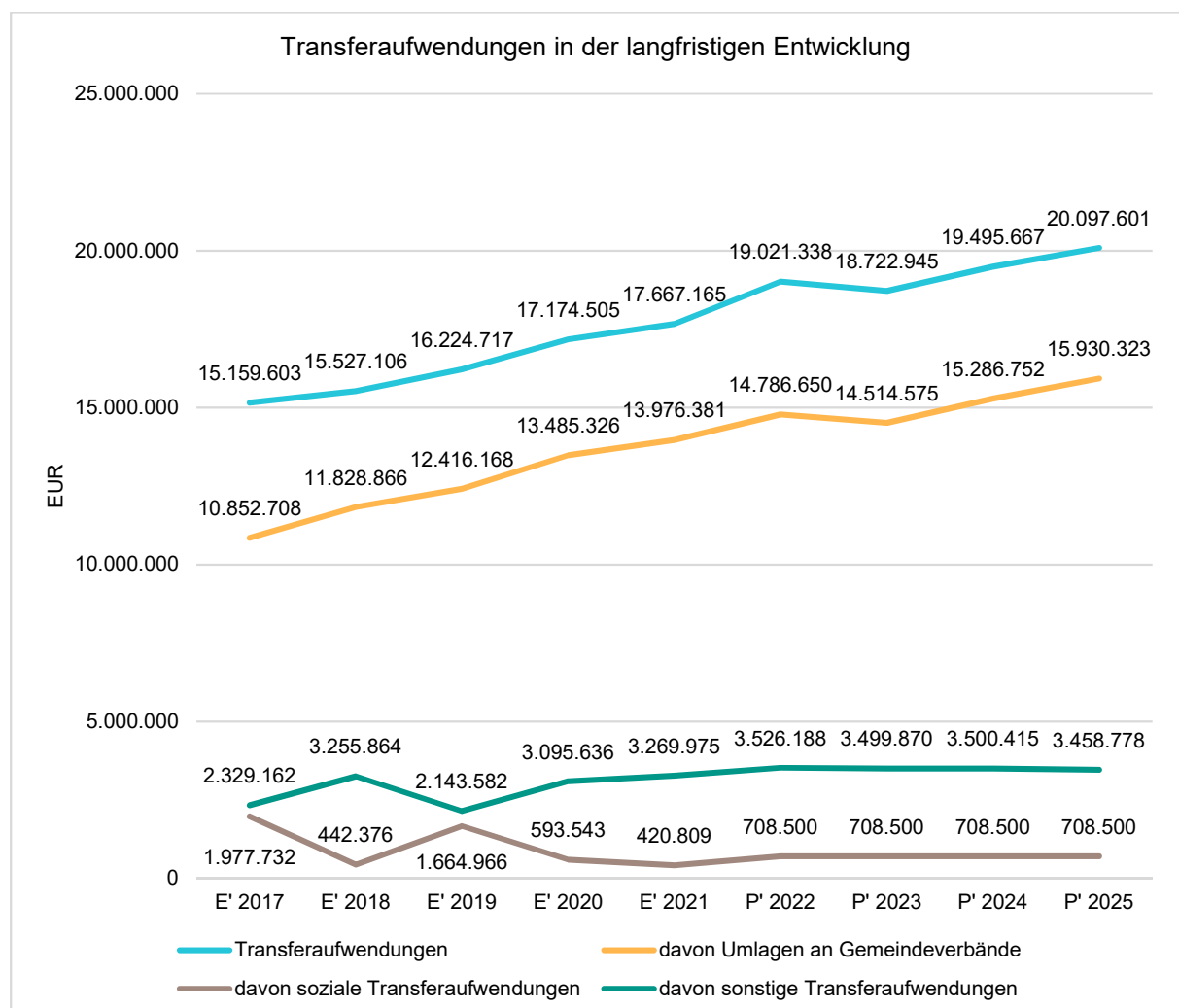
Aufwandsseitig sind neben den Personal- und Sachaufwendungen die Transferaufwendungen von Bedeutung. Von besonderem Interesse sind hier die Entwicklungen bei den Umlagezahlungen an Gemeindeverbände sowie bei den Sozialtransfers. Zu den sonstigen Transferzahlungen zählen u.a. die Steuerbeteiligungen (u.a. Gewerbesteuerumlage) sowie die Zuweisungen und Zuschüsse für laufende Zwecke.

Nachfolgend ist die Entwicklung dieser Positionen abzulesen:

Entwicklung der Transferaufwendungen

	E' 2020	E' 2021	P' 2022	P' 2023	P' 2024
Transferaufwendungen	17.174.505	17.667.165	19.021.338	18.722.945	19.495.667
davon Umlagen an Gemeindeverbände	13.485.326	13.976.381	14.786.650	14.514.575	15.286.752
davon soziale Transferaufwendungen	593.543	420.809	708.500	708.500	708.500
davon sonstige Transferaufwendungen	3.095.636	3.269.975	3.526.188	3.499.870	3.500.415

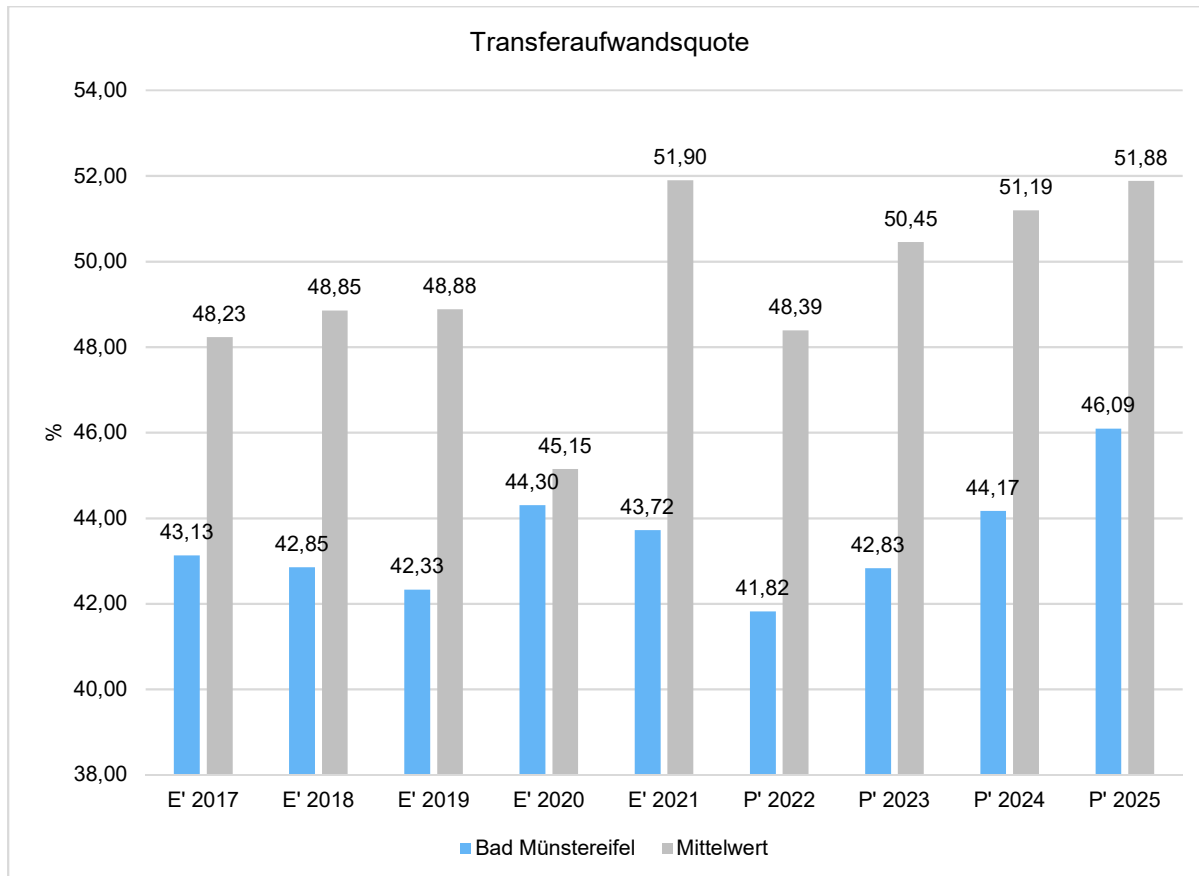
Transferaufwendungen in der langfristigen Entwicklung





Transferaufwandsquote

Die Transferaufwandsquote gibt an, wie hoch der Anteil der Transferaufwendungen an den ordentlichen Aufwendungen des Haushaltes ist.



4.1.6 Haushaltsergebnis

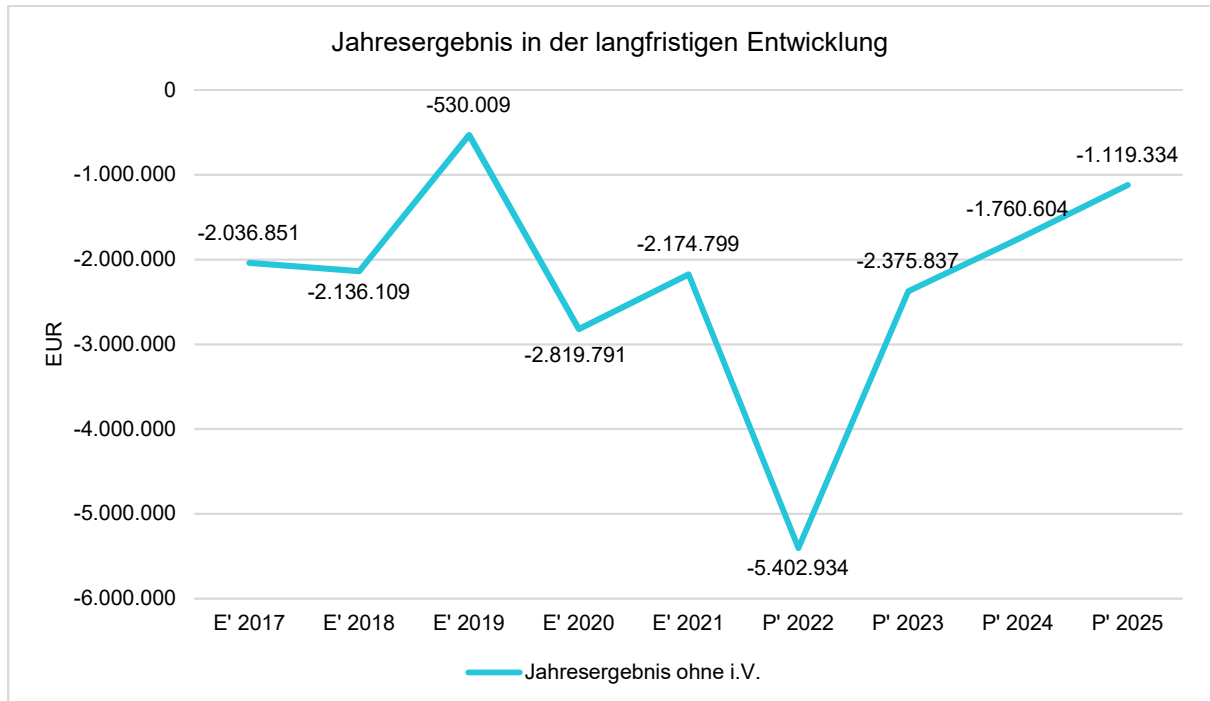
Die Entwicklung des Ergebnisses mit seinen Untergliederungen ist nachfolgend dargestellt:

Entwicklung des Ergebnisses

	E' 2020	E' 2021	P' 2022	P' 2023	P' 2024
Ordentliches Ergebnis	-3.737.917	-3.073.596	-9.291.769	-7.601.042	-7.315.365
Finanzergebnis	441.261	606.041	549.569	531.821	529.803
Ergebnis laufende Verwaltungstätigkeit	-3.296.657	-2.467.555	-8.742.200	-7.069.221	-6.785.562
Außerordentliches Ergebnis	476.865	292.756	3.339.266	4.693.384	5.024.958
Jahresergebnis	-2.819.791	-2.174.799	-5.402.934	-2.375.837	-1.760.604
globaler Minderaufwand	--	--	-454.819	-437.177	-441.331
Jahresergebnis ohne i.V. nach Abzug globaler Minderaufwand	-2.819.791	-2.174.799	-4.948.115	-1.938.660	-1.319.273

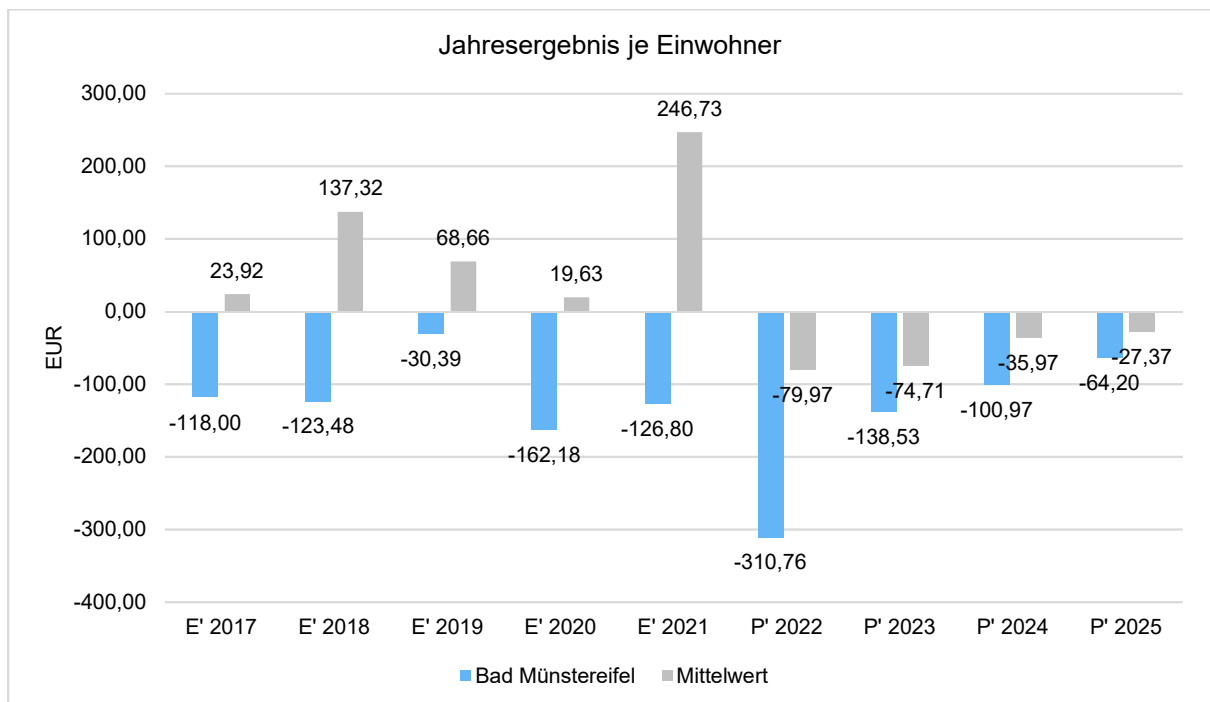


Jahresergebnis in der langfristigen Entwicklung



Jahresergebnis je Einwohner

Die Kennzahl bildet das Jahresergebnis als Saldo von Ergebnis aus laufender Verwaltungstätigkeit und außerordentlichem Ergebnis bezogen auf einen Einwohner ab.

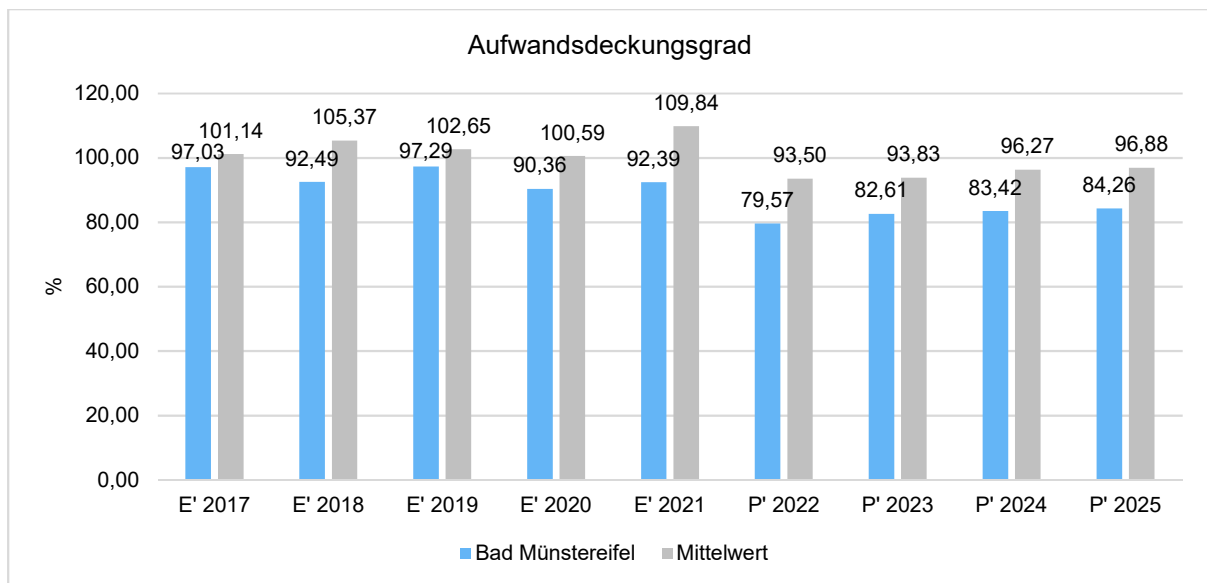




Unter Steuerungsgesichtspunkten ist nicht das außerordentliche Ergebnis sondern das Ergebnis aus laufender Verwaltungstätigkeit relevant. Da sich dies aus dem ordentlichen Ergebnis sowie dem Finanzergebnis zusammensetzt, werden nachfolgend auch Kennzahlen zu diesen Ergebnisgrößen dargestellt.

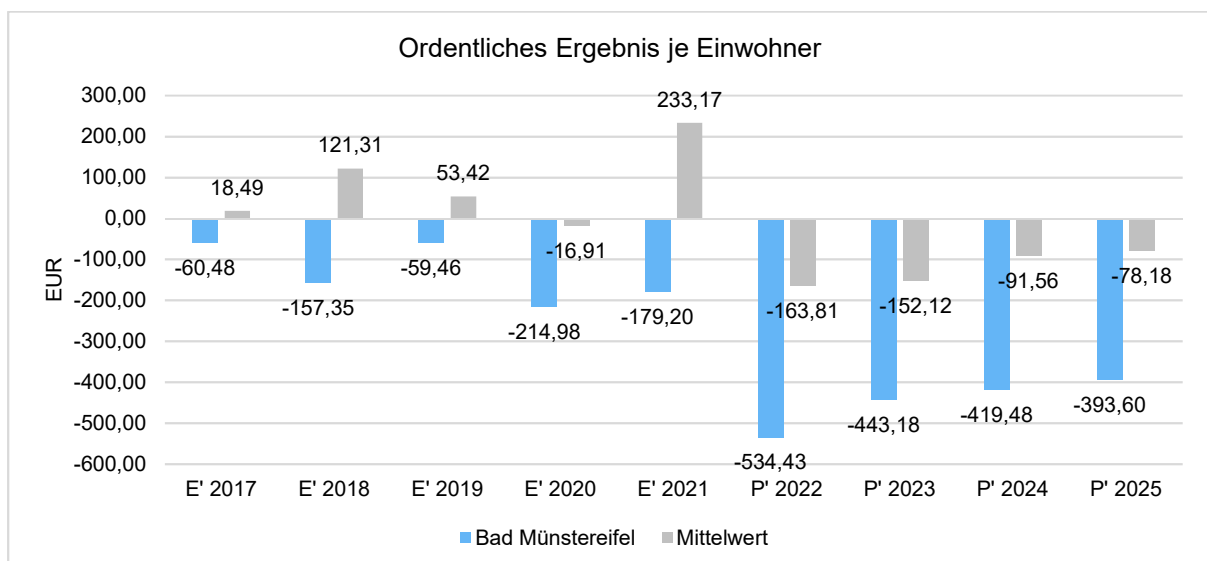
Aufwandsdeckungsgrad (Ordentliches Ergebnis)

Diese Kennzahl zeigt an, zu welchem Anteil die ordentlichen Aufwendungen durch ordentliche Erträge gedeckt werden können. Ein finanzielles Gleichgewicht kann nur durch eine vollständige Deckung, d.h. einen Aufwandsdeckungsgrad von 100 % oder höher, erreicht werden.



Ordentliches Ergebnis je Einwohner

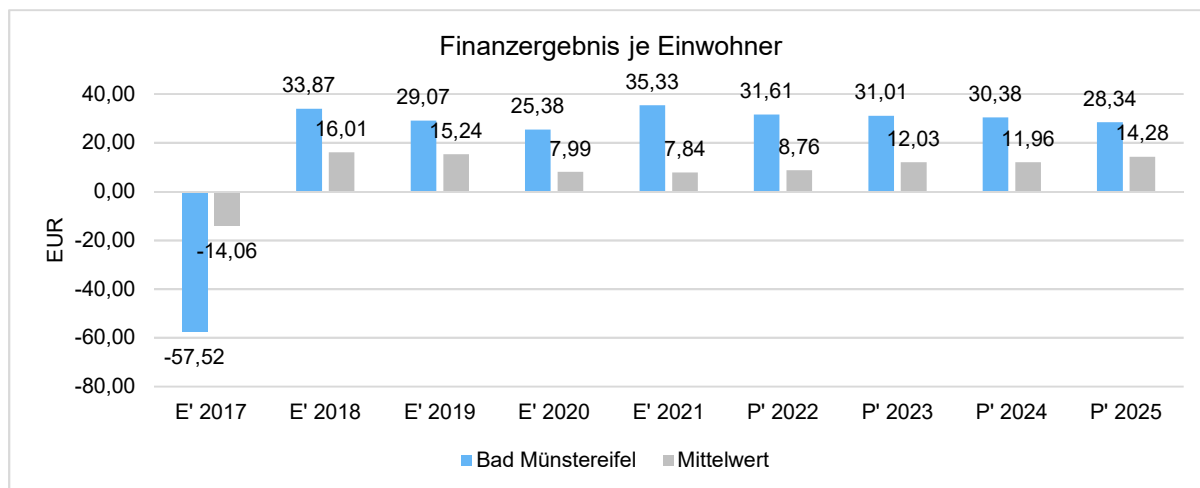
Durch die Kennzahl wird deutlich, welches Ergebnis sich aus den ordentlichen Erträgen und ordentlichen Aufwendungen bezogen auf einen Einwohner darstellt. Die Kennzahl dient zur Konkretisierung des oben aufgeführten Aufwandsdeckungsgrades.





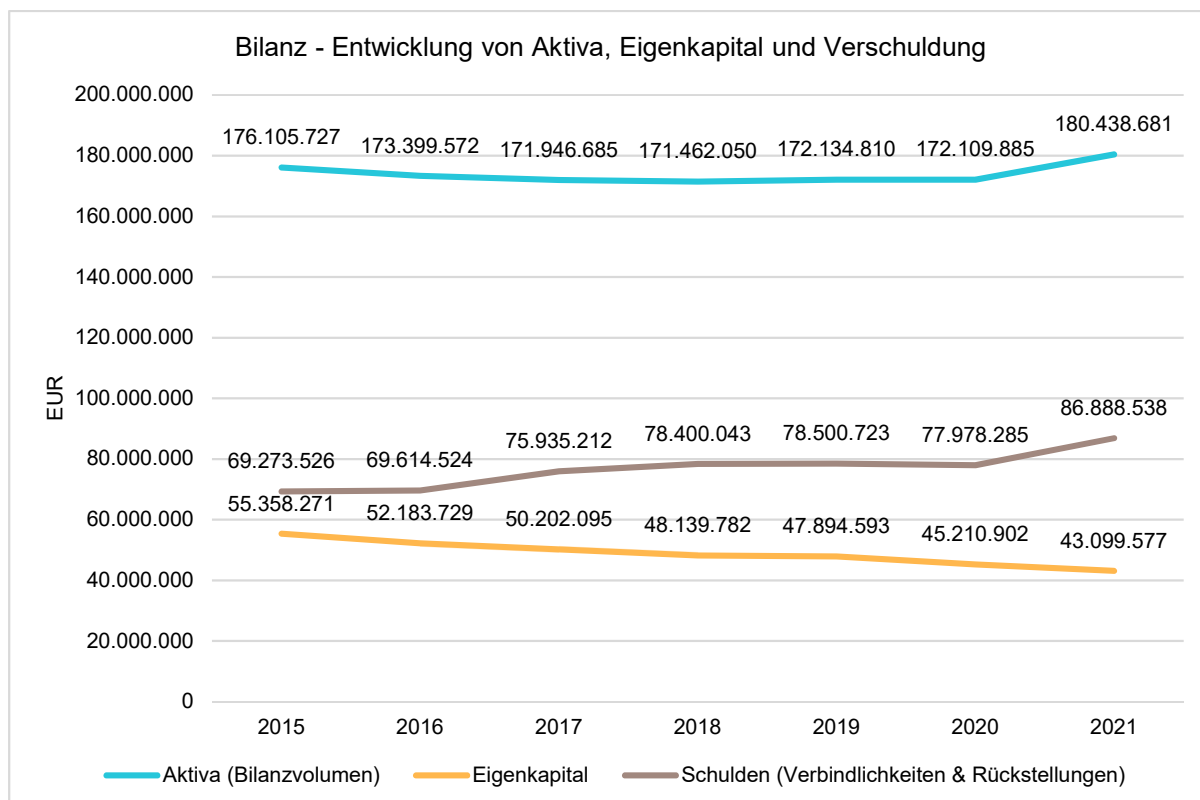
Finanzergebnis je Einwohner

Die Kennzahl bildet das Finanzergebnis als Saldo aus Finanzerträgen und Finanzaufwendungen bezogen auf einen Einwohner ab.



4.2 Kennzahlen zur Bilanz / weitere NKF-Kennzahlen

Nachfolgendes Schaubild zeigt die wesentlichsten Entwicklungen innerhalb der Bilanz, nämlich die Entwicklung des Bilanzvolumens und dessen Finanzierung durch Eigenkapital und Verbindlichkeiten.

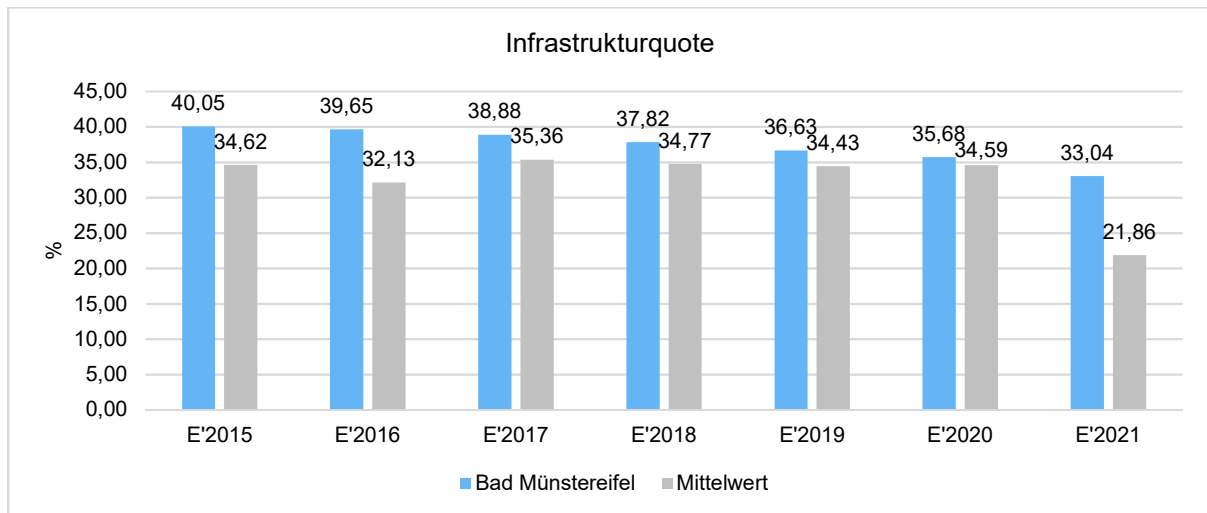




4.2.1 Kennzahlen zur Vermögenslage

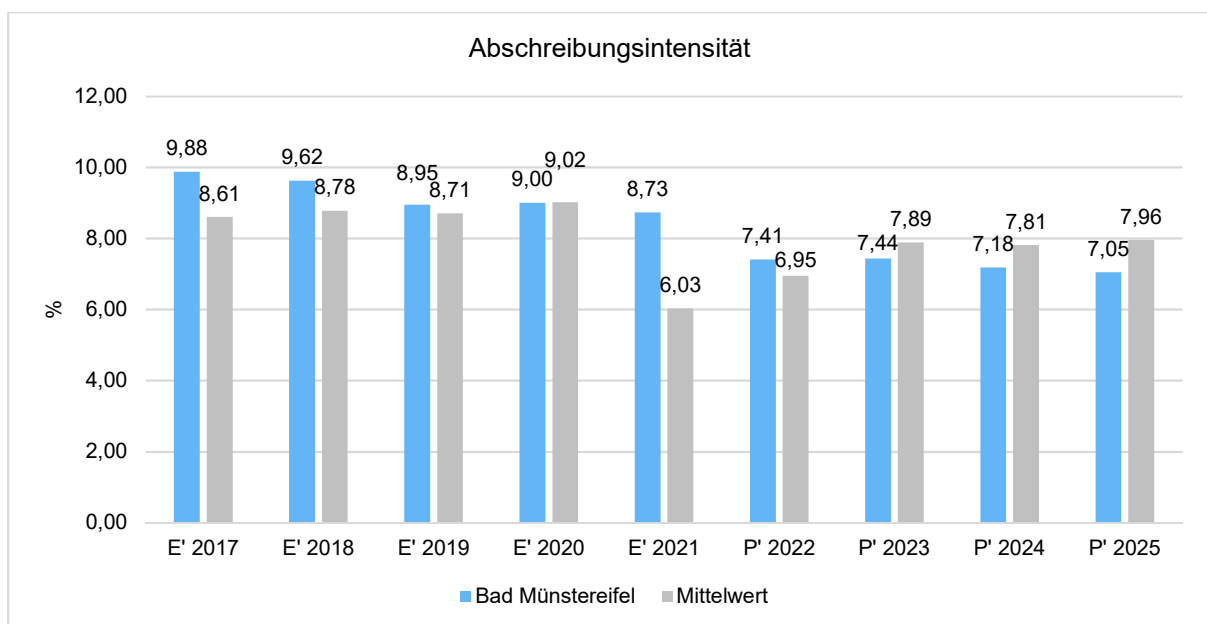
Infrastrukturquote

Diese Kennzahl stellt ein Verhältnis zwischen dem Infrastrukturvermögen und dem Gesamtvermögen auf der Aktivseite der Bilanz her. Sie gibt Aufschluss darüber, mit welchem Prozentsatz das Gesamtvermögen in der kommunalen Infrastruktur gebunden ist. Die Kennzahl kann Hinweise auf etwaige Folgebelastungen geben, die aus der Infrastruktur resultieren. Es handelt sich um eine Bilanzkennzahl, die nur vergangenheitsorientiert abgebildet werden kann.



Abschreibungsintensität

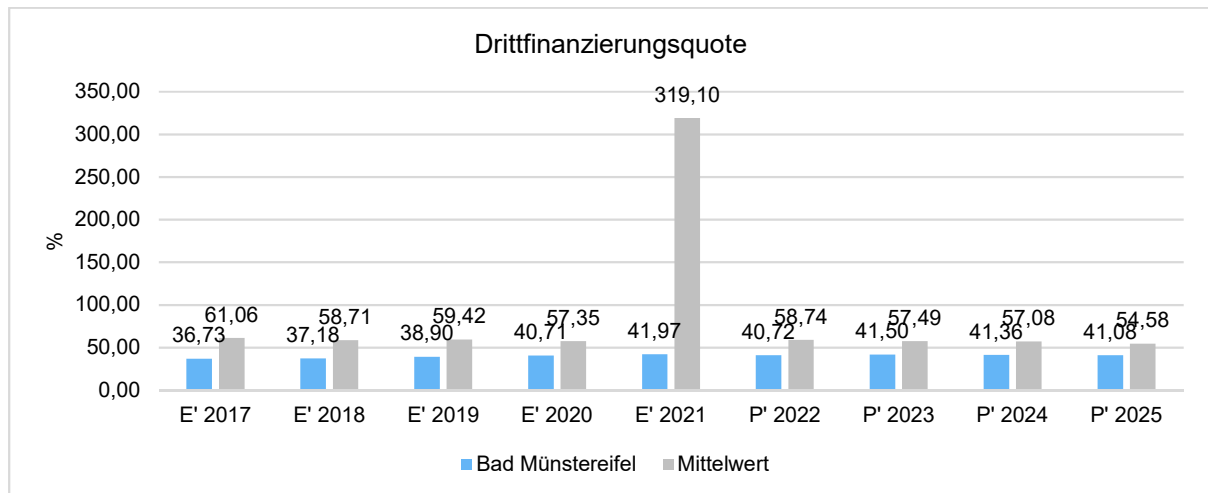
Die Kennzahl zeigt an, in welchem Umfang die Kommune durch die Abnutzung des Anlagevermögens belastet wird. Sie stellt den prozentualen Anteil der Abschreibungen am ordentlichen Aufwand dar.





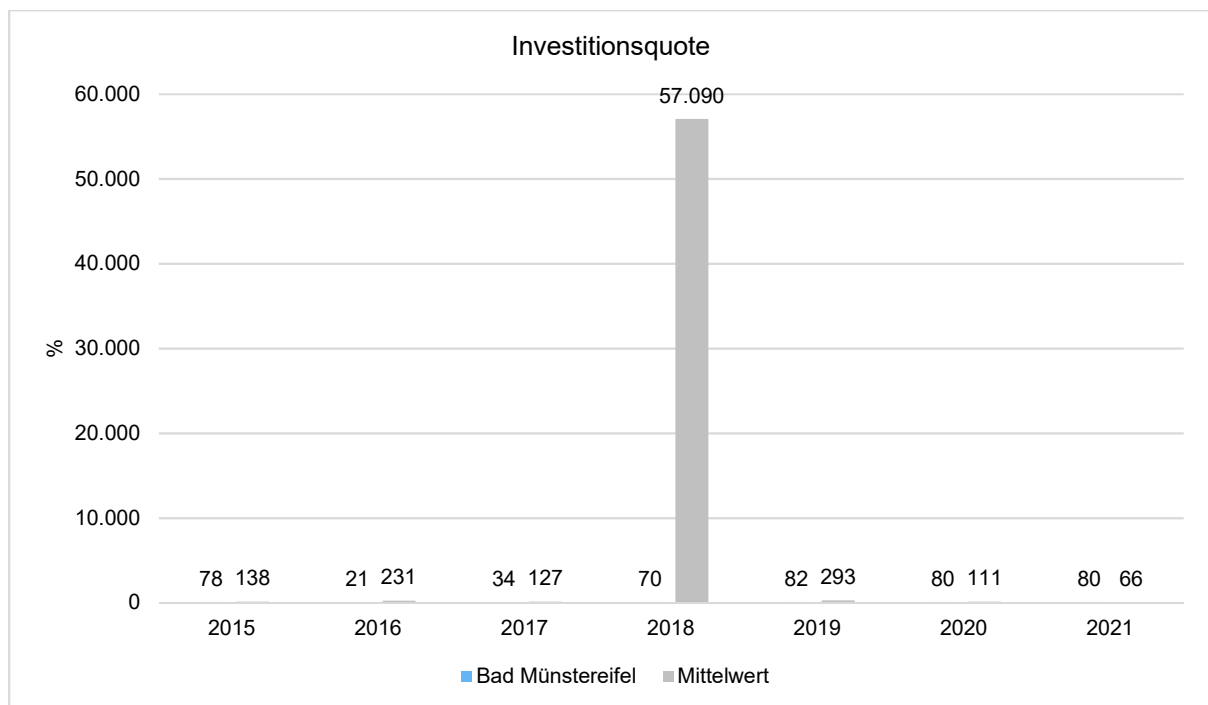
Drittfinanzierungsquote

Die Kennzahl zeigt das Verhältnis zwischen den bilanziellen Abschreibungen und den Erträgen aus der Auflösung von Sonderposten im Haushaltsjahr. Sie gibt einen Hinweis auf die Frage, inwieweit die Erträge aus der Auflösung von Sonderposten die Belastung des Haushaltes durch Abschreibungen abmildern. Damit wird auch deutlich, in welchem Maße Dritte an der Finanzierung des abnutzbaren Vermögens beteiligt waren bzw. werden.



Investitionsquote

Die Investitionsquote bildet den prozentualen Anteil der Brutto-Investitionen (Zugänge und Zuschreibungen) an der Summe aus Abschreibungen und Abgängen des Anlagevermögens ab. Sie gibt Auskunft darüber, in welchem Umfang dem Substanzverlust durch Abschreibungen und Vermögensabgängen neue Investitionen gegenüberstehen. Es handelt sich um eine Bilanzkennzahl, die nur vergangenheitsorientiert abgebildet werden kann.





4.2.2 Kennzahlen zur Kapitalstruktur (haushaltswirtschaftliche Gesamtsituation)

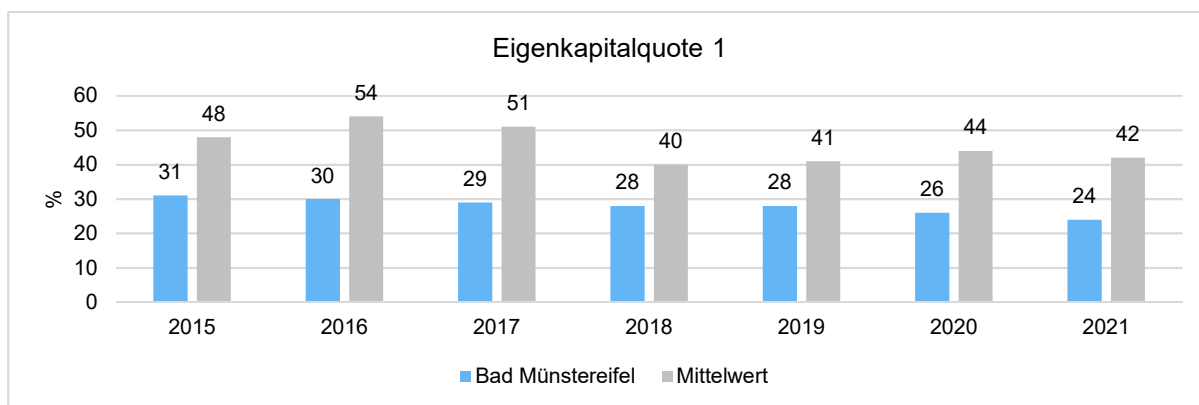
Neben dem Aufwandsdeckungsgrad, der im Abschnitt Haushaltsergebnis dargestellt wurde, sieht das NKF-Kennzahlenset noch folgende vergangenheitsorientierte Bilanzkennzahlen zur Beurteilung der haushaltswirtschaftlichen Gesamtsituation vor:

Eigenkapitalquote 1

Um die Eigenkapitalausstattung beurteilen zu können, bietet sich die Betrachtung der Eigenkapitalquote 1 an. Die Eigenkapitalquote 1 misst den Anteil des Eigenkapitals am gesamten bilanzierten Kapital (Gesamtkapital) der Passivseite.

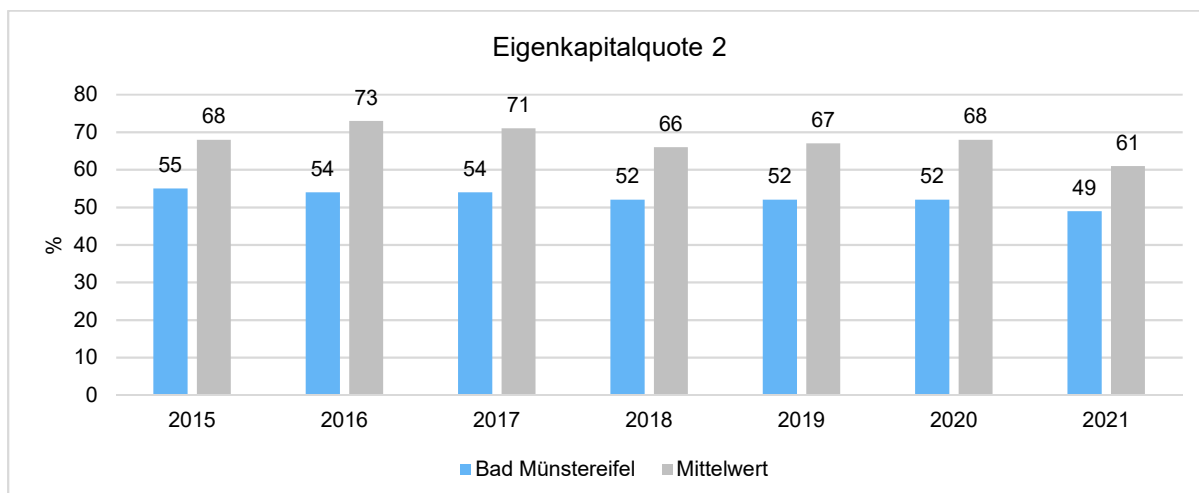
Je größer die Eigenkapitalquote, je weiter ist die Kommune vom gesetzlich vorgeschriebenen Überschuldungsverbot entfernt (vgl. § 75 Abs. 7 GO NRW).

Es handelt sich um eine Bilanzkennzahl, die nur vergangenheitsorientiert abgebildet wird.



Eigenkapitalquote 2

Die Eigenkapitalquote 2 misst den Anteil des „wirtschaftlichen Eigenkapitals“ am gesamten bilanzierten Kapital (Gesamtkapital) auf der Passivseite der kommunalen Bilanz. Weil die Sonderposten mit Eigenkapitalcharakter oft einen wesentlichen Ansatz in der Bilanz darstellen, wird bei dieser Kennzahl die Wertgröße Eigenkapital um die Sonderposten für Zuwendungen und Beiträge erweitert. Es handelt sich um eine Bilanzkennzahl, die nur vergangenheitsorientiert abgebildet werden kann.



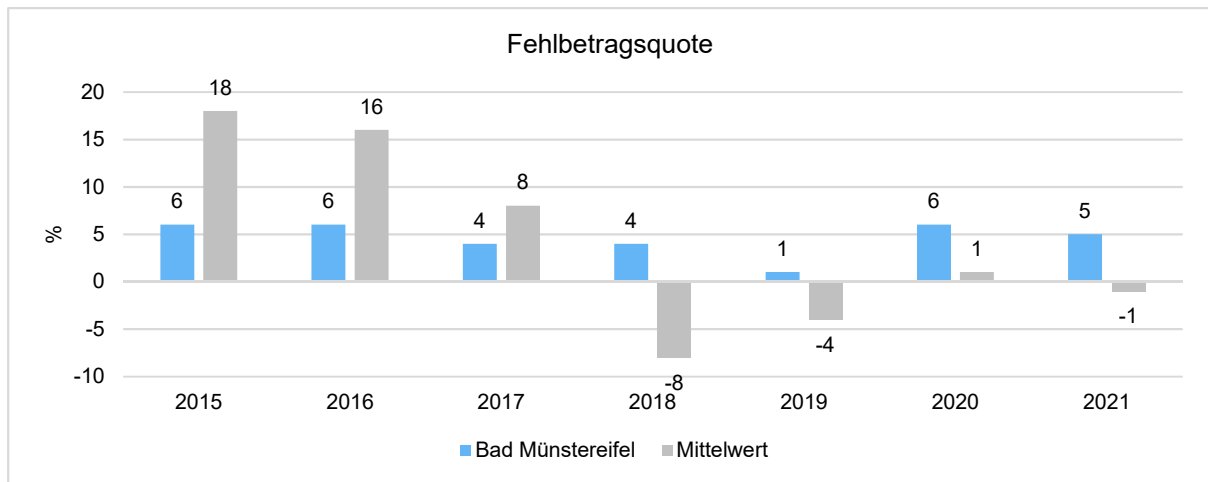


Fehlbetragsquote

Die Kennzahl gibt Auskunft über den durch einen Fehlbetrag in Anspruch genommenen prozentualen Eigenkapitalanteil. Da mögliche Sonderrücklagen unberücksichtigt bleiben müssen, bezieht die Kennzahl ausschließlich die Ausgleichsrücklage und die allgemeine Rücklage ein.

Die Fehlbetragsquote soll möglichst niedrig sein. Bei einer negativen Fehlbetragsquote wird im Haushalt ein Überschuss erwirtschaftet.

Es handelt sich um eine Bilanzkennzahl, die nur vergangenheitsorientiert abgebildet werden kann.

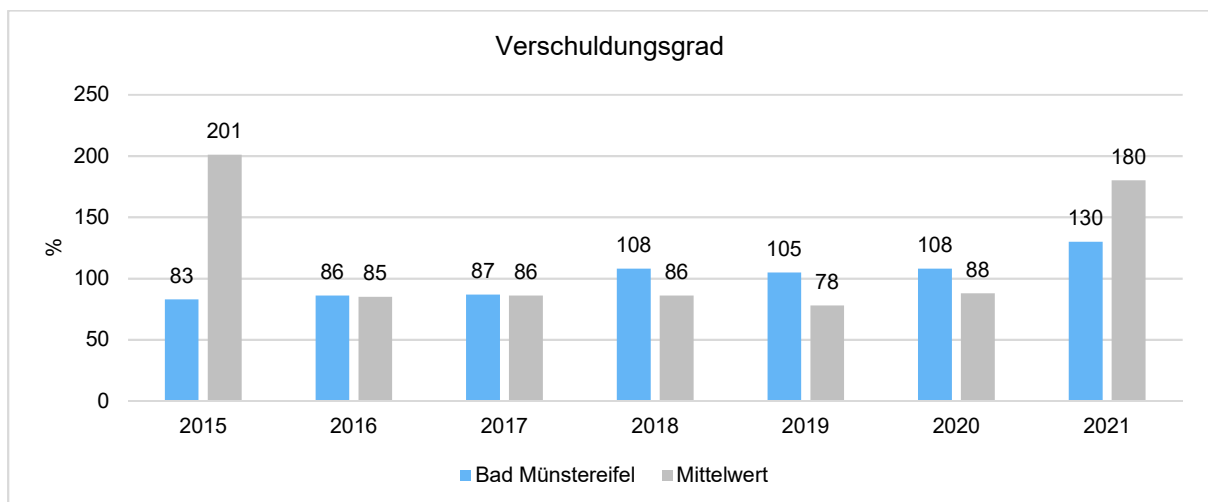


4.2.3 Kennzahlen zur Finanzstruktur und Verschuldung

Verschuldungsgrad

Der Verschuldungsgrad zeigt den prozentualen Anteil der bilanziellen Verbindlichkeiten am bilanziellen Eigenkapital an. Die Kennzahl bildet also das Verhältnis von Verbindlichkeiten zum Eigenkapital ab. Liegt der Verschuldungsgrad über 100%, übersteigen die Verbindlichkeiten das ausgewiesene Eigenkapital.

Es handelt sich um eine Bilanzkennzahl, die nur vergangenheitsorientiert abgebildet werden kann.



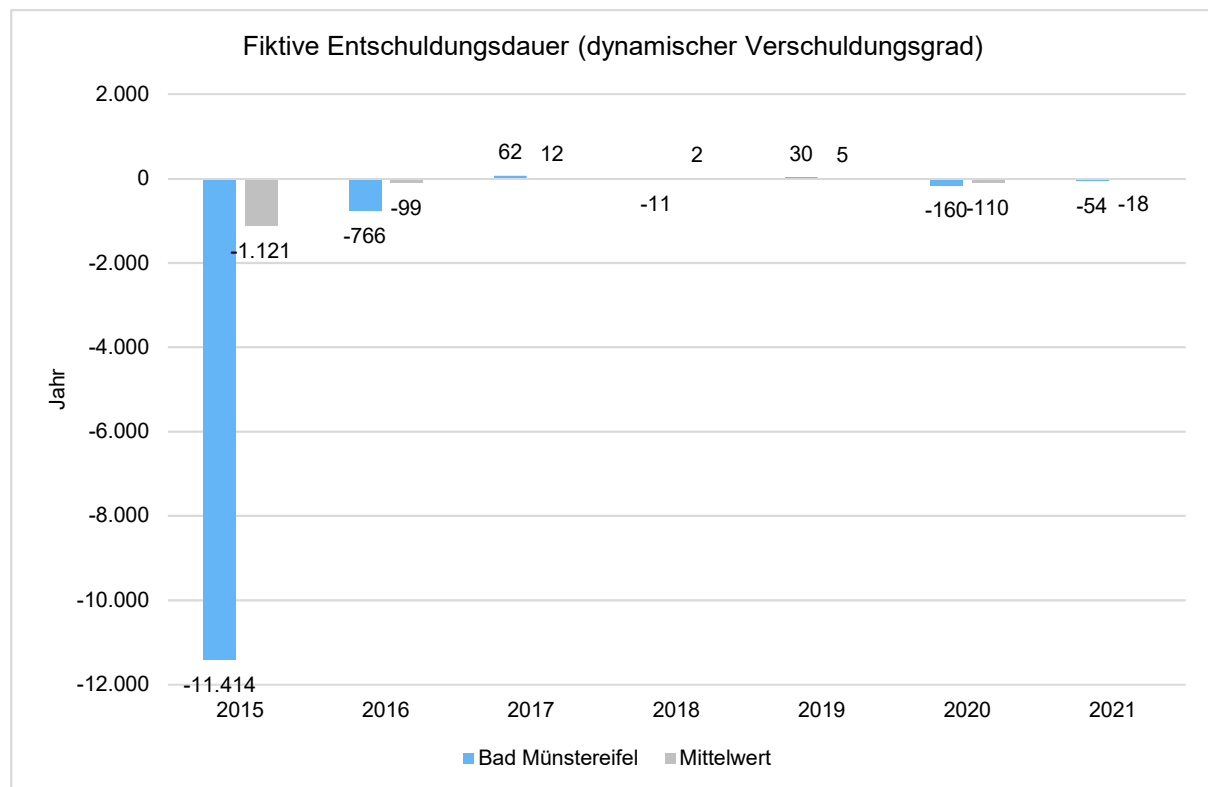


Dynamischer Verschuldungsgrad

Mit Hilfe des Dynamischen Verschuldungsgrades lässt sich die Schuldentilgungsfähigkeit der Kommune beurteilen. Sie hat dynamischen Charakter, weil sie mit dem Saldo aus laufender Verwaltungstätigkeit aus der Finanzrechnung eine zeitraumbezogene Größe enthält. Dieser Saldo zeigt bei jeder Kommune an, in welcher Größenordnung freie Finanzmittel aus ihrer laufenden Geschäftstätigkeit im abgelaufenen Haushaltsjahr zur Verfügung stehen und damit zur möglichen Schuldentilgung genutzt werden könnten.

Der Dynamische Verschuldungsgrad gibt an, in wie vielen Jahren es unter theoretisch gleichen Bedingungen möglich wäre, die Effektivverschuldung aus den zur Verfügung stehenden Finanzmitteln vollständig zu tilgen (Entschuldungsdauer). Die Effektivverschuldung ergibt sich aus den Sonderposten für den Gebührenausschlag zuzüglich Rückstellungen zuzüglich Verbindlichkeiten gem. Bilanz abzüglich liquide Mittel und abzüglich der kurzfristigen Forderungen mit einer Restlaufzeit von bis zu 1 Jahr gem. Forderungsspiegel.

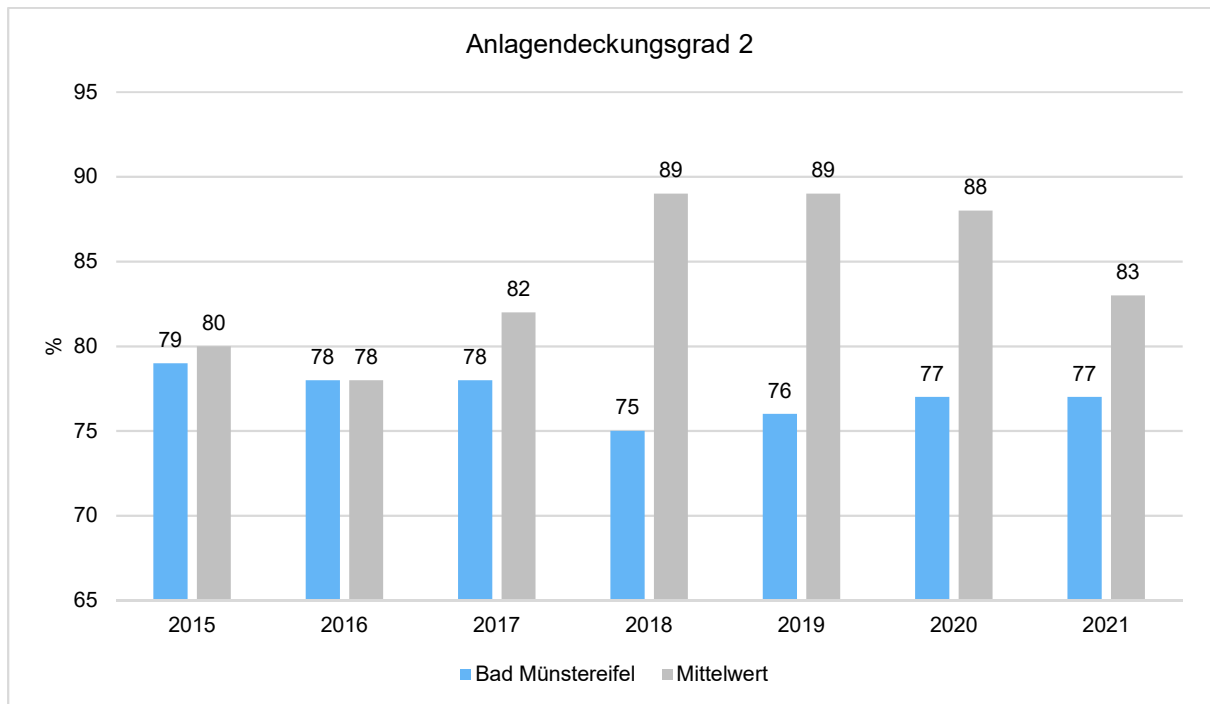
Es handelt sich um eine Bilanzkennzahl, die nur vergangenheitsorientiert abgebildet werden kann.



Anlagendeckungsgrad 2

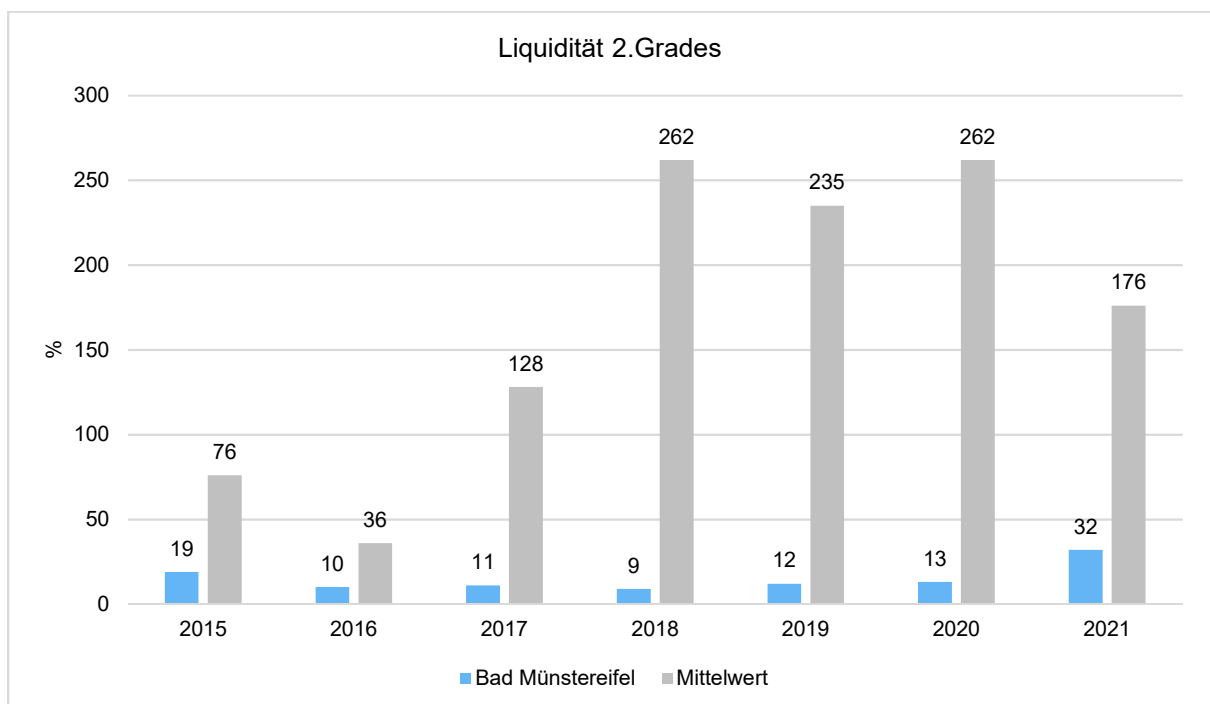
Der Anlagendeckungsgrad 2 gibt an, wie viel Prozent des Anlagevermögens langfristig finanziert sind. Bei der Berechnung dieser Kennzahl werden dem Anlagevermögen die langfristigen Passivposten Eigenkapital, Sonderposten mit Eigenkapitalanteilen (SoPo Zuwendungen und Beiträge) und langfristiges Fremdkapital (langfristige Verbindlichkeiten, Pensionsrückstellungen und Rückstellungen für Depo- nien und Altlasten) gegenübergestellt.

Es handelt sich um eine Bilanzkennzahl, die nur vergangenheitsorientiert abgebildet werden kann.



Liquidität 2. Grades

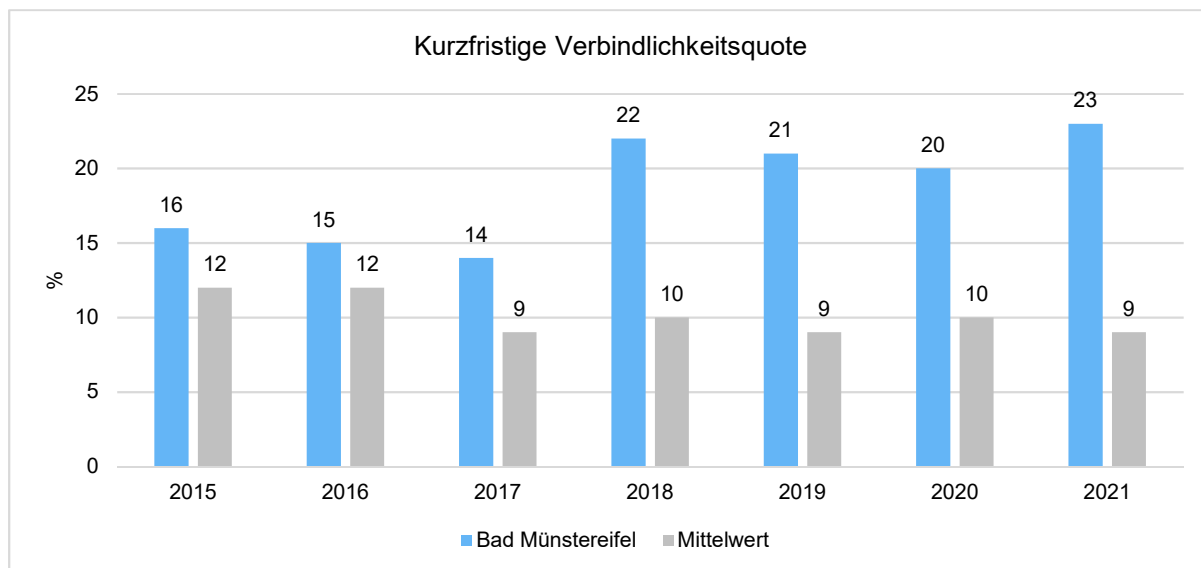
Die Kennzahl gibt stichtagsbezogen Auskunft über die kurzfristige Liquidität der Kommune. Sie zeigt auf, in welchem Umfang die kurzfristigen Verbindlichkeiten zum Bilanzstichtag durch die vorhandenen liquiden Mittel und die kurzfristigen Forderungen gedeckt werden können. Es handelt sich um eine Bilanzkennzahl, die nur vergangenheitsorientiert abgebildet werden kann.





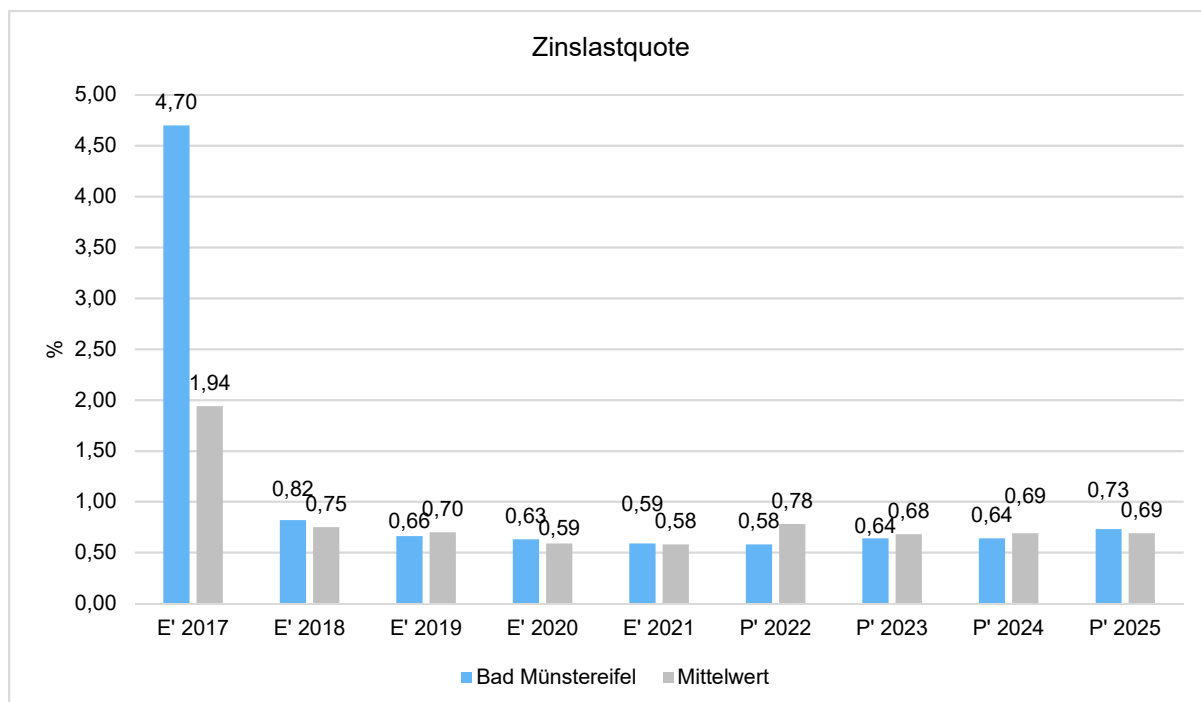
Kurzfristige Verbindlichkeitsquote

Wie hoch die Bilanz durch kurzfristiges Fremdkapital (Restlaufzeit von bis zu einem Jahr) belastet wird, kann mit Hilfe der Kurzfristigen Verbindlichkeitsquote beurteilt werden. Es handelt sich um eine Bilanzkennzahl, die nur vergangenheitsorientiert abgebildet werden kann.



Zinslastquote

Die Kennzahl stellt die Finanzaufwendungen (Zinsen und sonstige Finanzaufwendungen) ins Verhältnis zu den ordentlichen Aufwendungen. Die Zinslastquote zeigt, welche Belastung aus Finanzaufwendungen zusätzlich zu den ordentlichen Aufwendungen des operativen Verwaltungsgeschäftes besteht.





5 Vorgänge besonderer Bedeutung

Über Vorgänge besonderer Bedeutung, auch solche, die nach Schluss des Haushaltsjahres eingetreten sind, ist gemäß § 49 KomHVO im Lagebericht zu berichten.

Im Rahmen des Haushaltssicherungskonzeptes wurde die Maßnahme aufgenommen, zusätzliche Erträge durch die Verpachtung städtischer Liegenschaften zur Errichtung von Windenergieanlagen zu generieren. Hierzu wurde im Haushaltsjahr 2020 ein Bürgerbegehren initiiert. Im März 2021 wurde die Zulässigkeit des Bürgerbegehrens durch den Rat der Stadt Bad Münstereifel festgestellt, wodurch im Folgenden ein Bürgerentscheid durchgeführt wurde. Der Bürgerentscheid ergab, dass die ausgewählten städtischen Flächen zur Errichtung und zum Betrieb von Windenergieanlagen, verpachtet werden dürfen. Aufgrund vorliegender Angebote, wurden die Interessenten zur Abgabe von konkretisierten Angeboten aufgefordert. Daraufhin gingen sieben Angebote bei der Stadt Bad Münstereifel ein.

Am 14./15. Juli 2021 ereignete sich eine Starkregen- und Hochwasserkatastrophe, welche die kommunale Infrastruktur der Stadt Bad Münstereifel erheblich beschädigte. Die Beschädigungen beschränken sich nicht nur auf die Kernstadt sowie die Dörfer entlang der Erft sondern auf das gesamte Stadtgebiet. Im März 2022 wurde seitens der Stadt Bad Münstereifel der Wiederaufbauplan beschlossen, in welchem die Schäden an der kommunalen Infrastruktur auf rd. 177 Mio. Euro beziffert werden. Unmittelbar nach dem Starkregen- und Hochwasserereignis erhielt die Stadt Bad Münstereifel eine Soforthilfe in Höhe von 3,2 Mio. Euro zur Beseitigung erster Schäden. Die Soforthilfe wurde anteilig den Eigenbetrieben Wasser und Abwasser sowie dem Forstbetrieb weitergeleitet. Der vom Rat der Stadt Bad Münstereifel beschlossene Wiederaufbauplan wurde seitens der Bezirksregierung Köln, unter Ausschluss zweier Maßnahmen, mit rd. 176 Mio. Euro bewilligt, sodass darin enthaltene Aufwendungen und Investitionen zur Wiederherstellung der kommunalen Infrastruktur zu 100% gefördert werden. Die Aufwendungen im Rahmen des Wiederaufbaus sowie die Erstattungen des Landes Nordrhein-Westfalen werden als außerordentliche Aufwendungen und Erträge in der Ergebnisrechnung dargestellt. Die Höhe der außerordentlichen Erträge bemisst sich anhand der außerordentlichen Aufwendungen abzüglich der erhaltenen Soforthilfe und der Sonderbedarfszuweisung gem. GFG 2021. Für die beiden ausgeschlossenen Maßnahmen „Neuaufbau Wohnmobilplatz Eifelbad“ und „Ersatz Parkscheinautomaten“ werden entsprechende Anträge auf Gewährung einer Billigkeitsleistung – Aufbauhilfe für Unternehmen gestellt.

6 Prognosebericht - Chancen und Risiken

Nach § 49 KomHVO NRW ist im Lagebericht auch auf die Chancen und Risiken der künftigen Entwicklung der Kommune einzugehen. Angesprochen werden im Folgenden:

- Entwicklung von Jahresergebnis und Eigenkapital
- Entwicklung der Verschuldung
- Bevölkerungsentwicklung, Altersstrukturen
- Entwicklung von Wirtschaft und Arbeitsmarkt

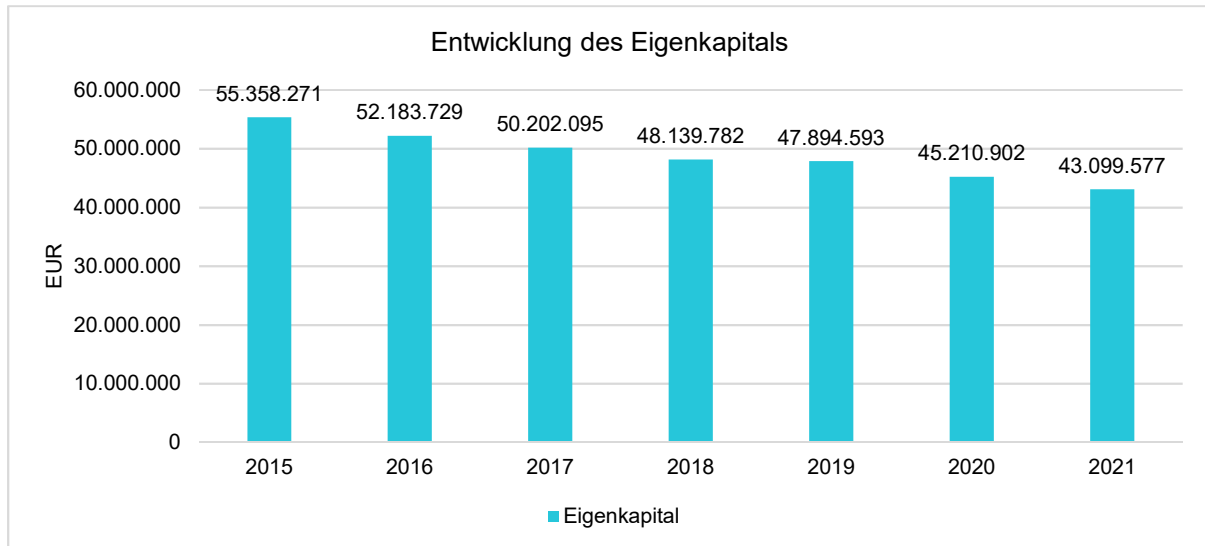
6.1 Entwicklung von Jahresergebnis und Eigenkapital

Ausgehend von den Jahresergebnissen lassen sich Prognosen zur voraussichtlichen Entwicklung des bilanziellen Eigenkapitals ableiten. Grundsätzlich gilt: Überschüsse stärken das Eigenkapital und Fehlbeträge gehen zu Lasten des Eigenkapitals.

Nachfolgend wird die Entwicklung des bilanziellen Eigenkapitals in den zurückliegenden Jahren dargestellt. Ausgehend von den Jahresergebnissen der Haushaltsplanung im Zeitraum der mittelfristigen Finanzplanung lassen sich Prognosen zur weiteren Entwicklung des Eigenkapitals anstellen.

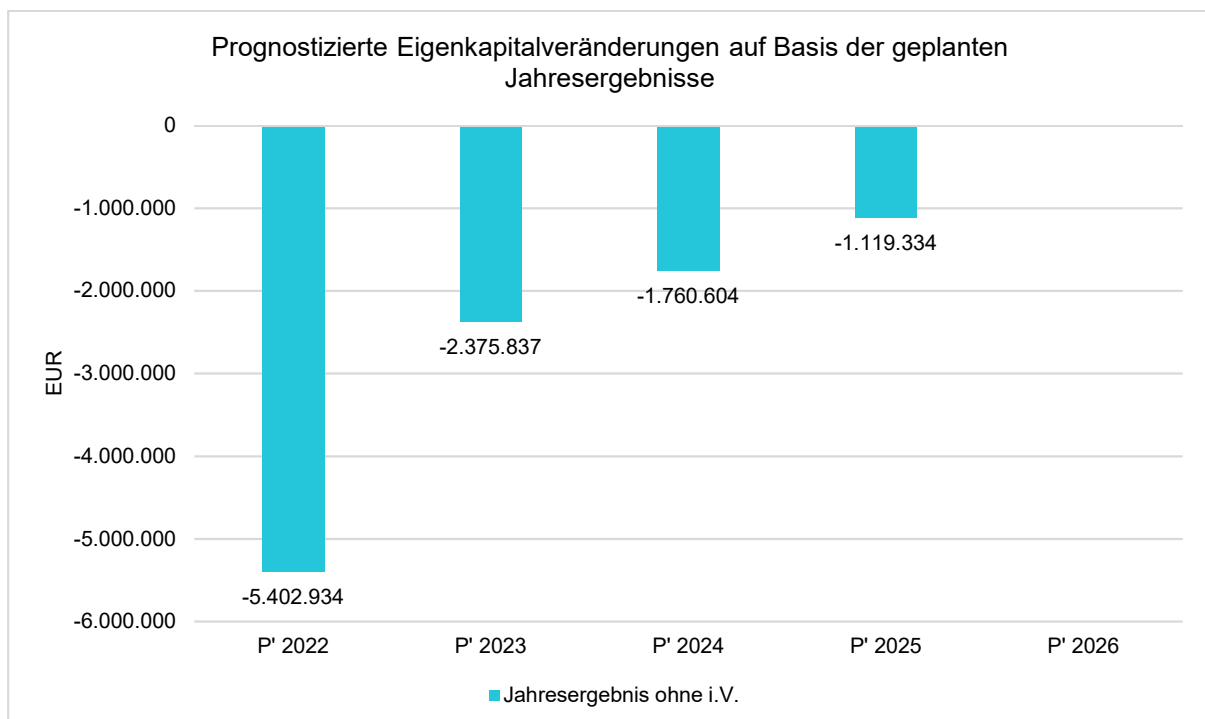


Im Zuge dieser Prognose bleiben mögliche Erträge und Aufwendungen aus Verrechnungen mit der Allgemeinen Rücklage außen vor. Hierbei handelt es sich um Wertveränderungen bei Finanz- und Sachanlagevermögen, also Erträge aus Veräußerungen von Vermögen und Verluste aus Abgängen von Vermögen, die direkt mit der Allgemeinen Rücklage verrechnet werden und nicht in das Jahresergebnis einfließen.



Jahresergebnisse verändern das Eigenkapital

Die folgende Aufstellung zeigt die nach jetzigem Kenntnisstand geplanten zukünftigen Jahresergebnisse. Aus Ihnen lässt sich ableiten, in welcher Höhe sich in etwa das bilanzielle Eigenkapital pro Jahr (nicht kumulativ) verändern wird.



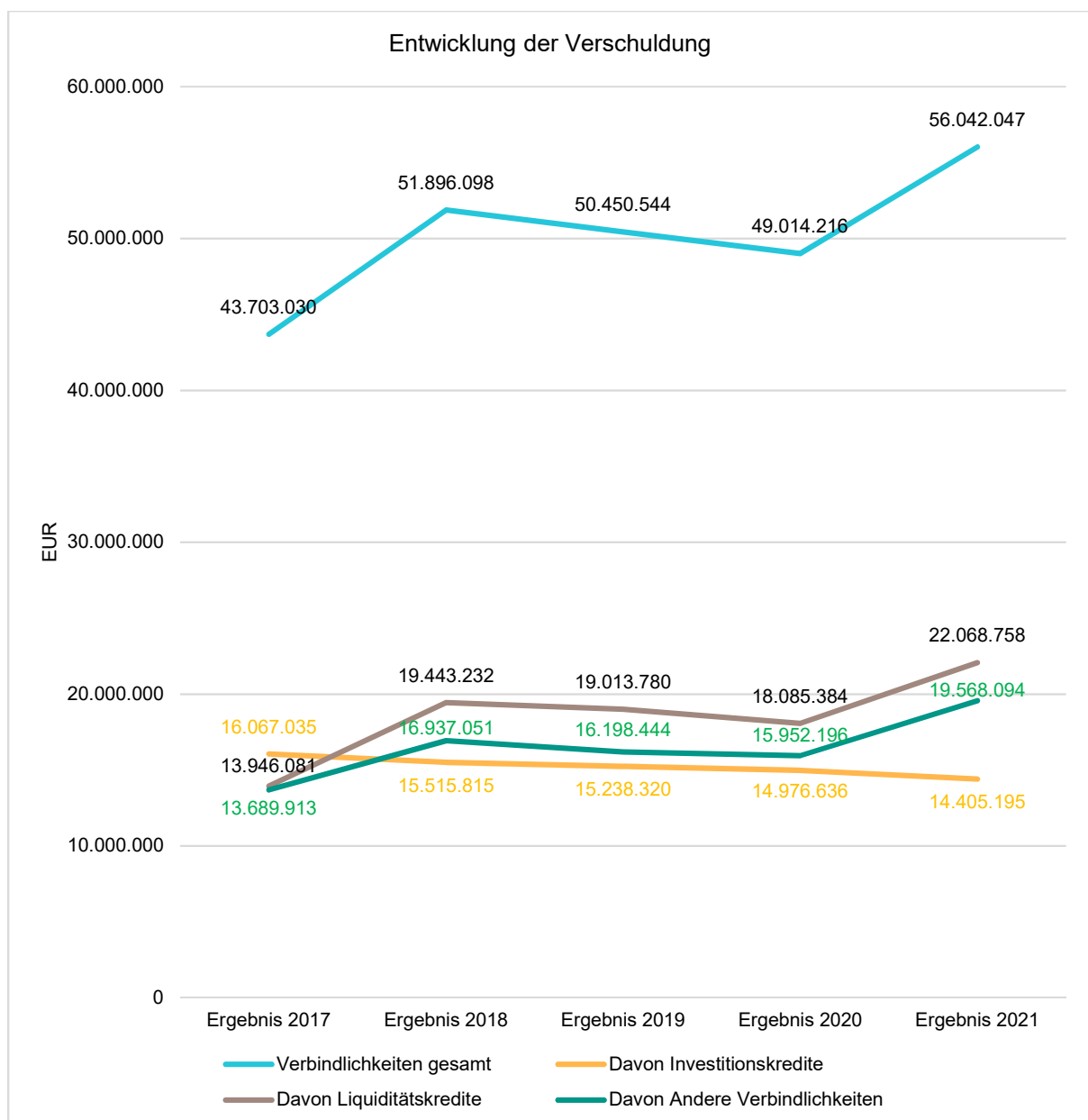


6.2 Entwicklung der Verschuldung

Das Jahresergebnis hat ebenso Auswirkungen auf die Verschuldung. Dargestellt wird die Entwicklung der Verschuldung in den zurückliegenden Perioden, wobei insbesondere nach langfristig finanzierten Investitionskrediten und kurzfristigen Liquiditätskrediten unterschieden wird.

Entwicklung der Verbindlichkeiten in Tausend Euro (in Tausend EUR)

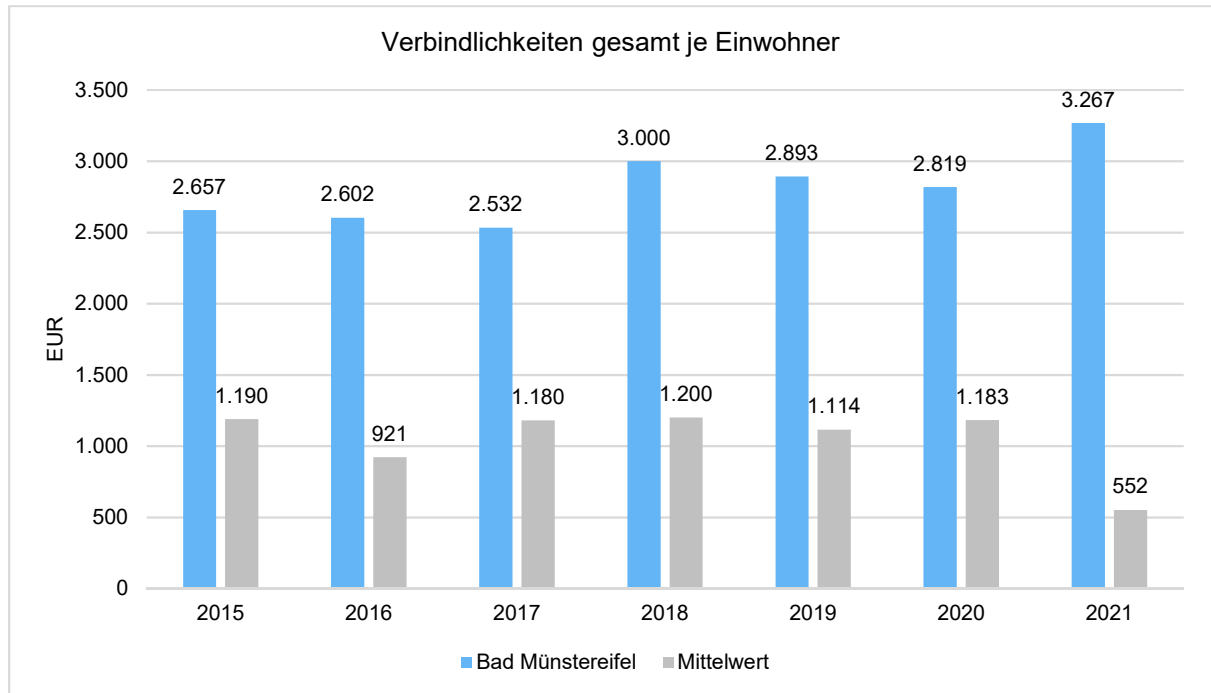
	Ergebnis 2017	Ergebnis 2018	Ergebnis 2019	Ergebnis 2020	Ergebnis 2021
Verbindlichkeiten gesamt	43.703	51.896	50.451	49.014	56.042
Davon Investitionskredite	16.067	15.516	15.238	14.977	14.405
Davon Liquiditätskredite	13.946	19.443	19.014	18.085	22.069
Davon Andere Verbindlichkeiten	13.690	16.937	16.198	15.952	19.568



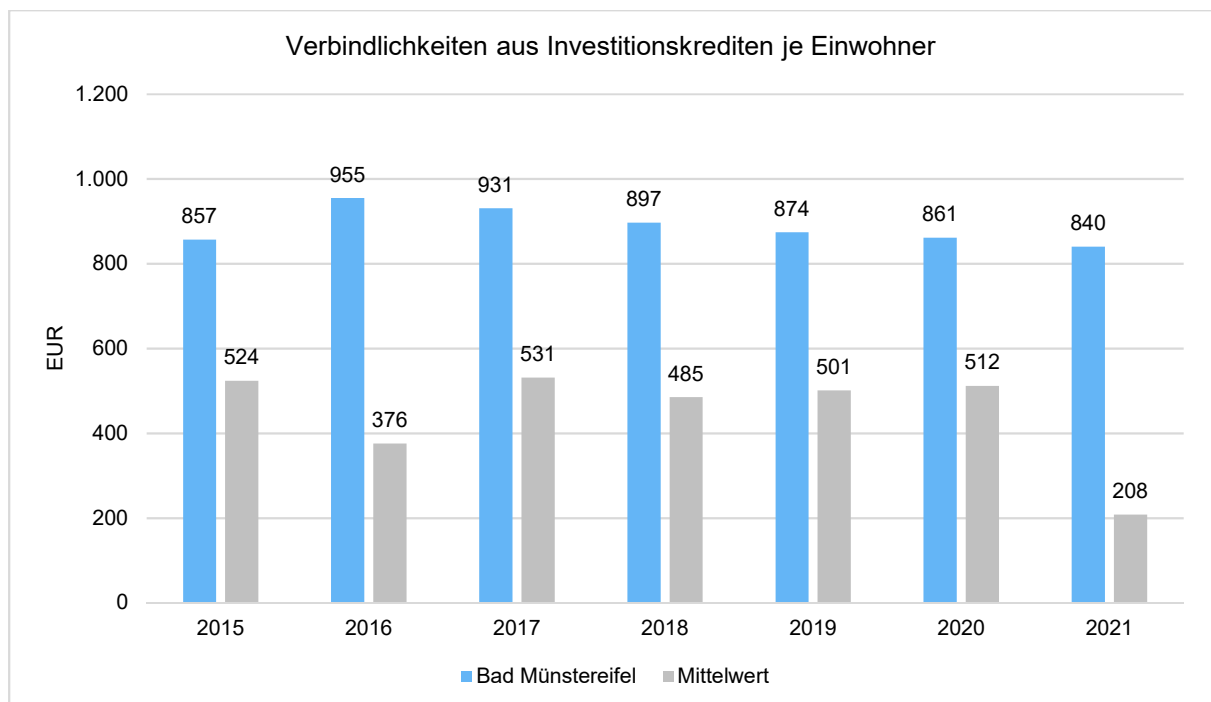


Verschuldung je Einwohner

Um die örtliche Situation besser einschätzen zu können, bietet sich die einwohnerbezogene Betrachtung an. Dargestellt werden die Verbindlichkeiten insgesamt sowie die darin enthaltenen Investitions- und Liquiditätskredite bezogen auf einen Einwohner.

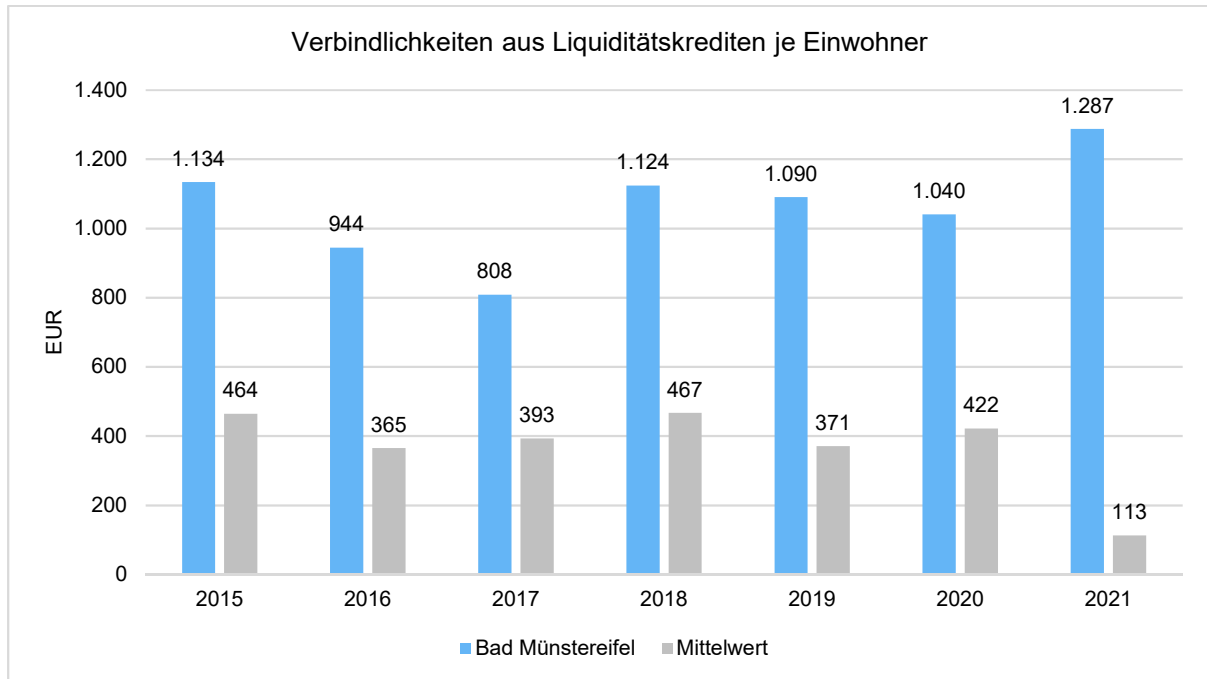


Verbindlichkeiten aus Investitionskrediten je Einwohner





Verbindlichkeiten aus Liquiditätskrediten je Einwohner



6.3 Bevölkerungsentwicklung, Altersstruktur

Die Einschätzung der weiteren Bevölkerungsentwicklung ist Grundlage für jede Art von strategischer Planung in Kommunalverwaltungen. Bedingt durch den allgemeinen demografischen Trend haben die meisten deutschen Kommunen einen Bevölkerungsrückgang sowie eine zunehmend alternde Bevölkerung zu verzeichnen. Dies erfordert für die Zukunft eine Anpassung der kommunalen Angebote für Kinder und Jugendliche sowie Senioren.

Die Entwicklung der Bevölkerung nach Anzahl und Altersaufbau ist nur bedingt kommunal beeinflussbar. Der gesamtgesellschaftliche Trend zu einer schrumpfenden und immer älter werdenden Gesamtbevölkerung ist heute unumkehrbar, wobei die örtlichen Ausprägungen durchaus stark variieren können.

Die Anzahl derer, die durch Erwerbseinkommen Sozialversicherungsbeiträge und Steuern erwirtschaften, wird langfristig schrumpfen; der Anteil derer, die auf staatliche Transferleistungen (z.B. Grundsicherung im Alter) angewiesen sind, wird steigen. Dies wird unweigerlich zu einer weiteren Belastung der staatlichen und kommunalen Finanzsysteme führen.

Die zentrale Frage der örtlichen Politik ist daher nicht, ob der Prozess aufgehalten werden kann. Vielmehr geht es um den hierdurch entstehenden Anpassungs- und Gestaltungsbedarf, d.h. wann und in welchem Maße eine quantitative und inhaltliche Neuausrichtung der kommunalen Dienstleistungspalette erfolgen muss.

Der Bericht soll eine Orientierung darüber ermöglichen, wie die örtliche Situation mit Blick auf folgende Kriterien einzuschätzen ist:

- Bevölkerungsentwicklung im Zeitverlauf
- Veränderungen bei einzelnen Altersgruppen (Zielgruppen)

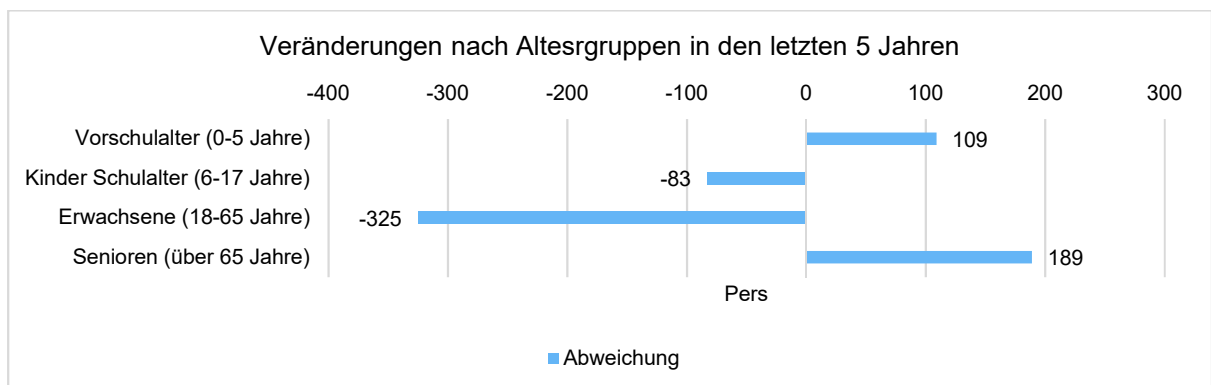
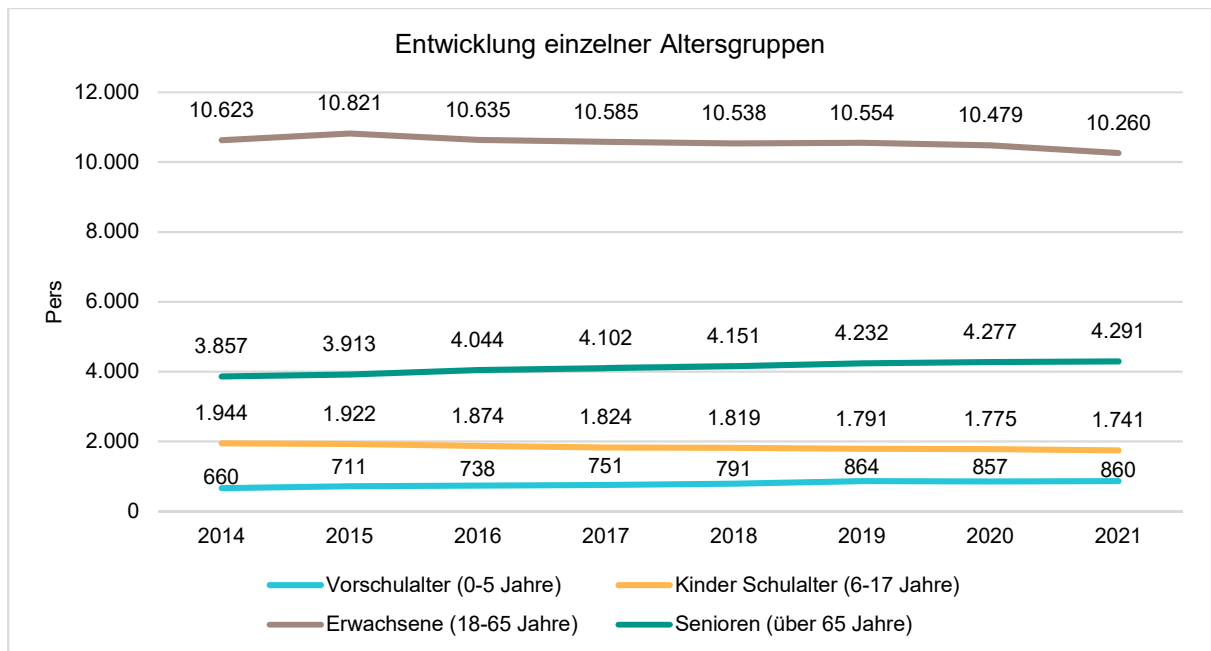


Einwohnerentwicklung gesamt und nach Altersgruppen

Die Entwicklung der Einwohnerzahl sowie der einzelnen Altersgruppen stellt sich wie folgt dar:

Einwohnerentwicklung

	Ergebnis 2017	Ergebnis 2018	Ergebnis 2019	Ergebnis 2020	Ergebnis 2021
Einwohner	17.262	17.299	17.440	17.387	17.152
davon Kinder Krippenalter (0-2 Jahre)	391	396	415	412	420
davon Kinder Kindergartenalter (3-5 Jahre)	360	395	449	445	440
Kinder Schulalter (6-17 Jahre)	1.824	1.819	1.791	1.775	1.741
Jugendliche 18-20 Jahre	541	493	485	474	500
Einwohner 21-45 Jahre	4.023	4.041	4.163	4.200	4.079
Einwohner 46-65 Jahre	6.021	6.004	5.906	5.805	5.681
Senioren (über 65 Jahre)	4.102	4.151	4.232	4.277	4.291



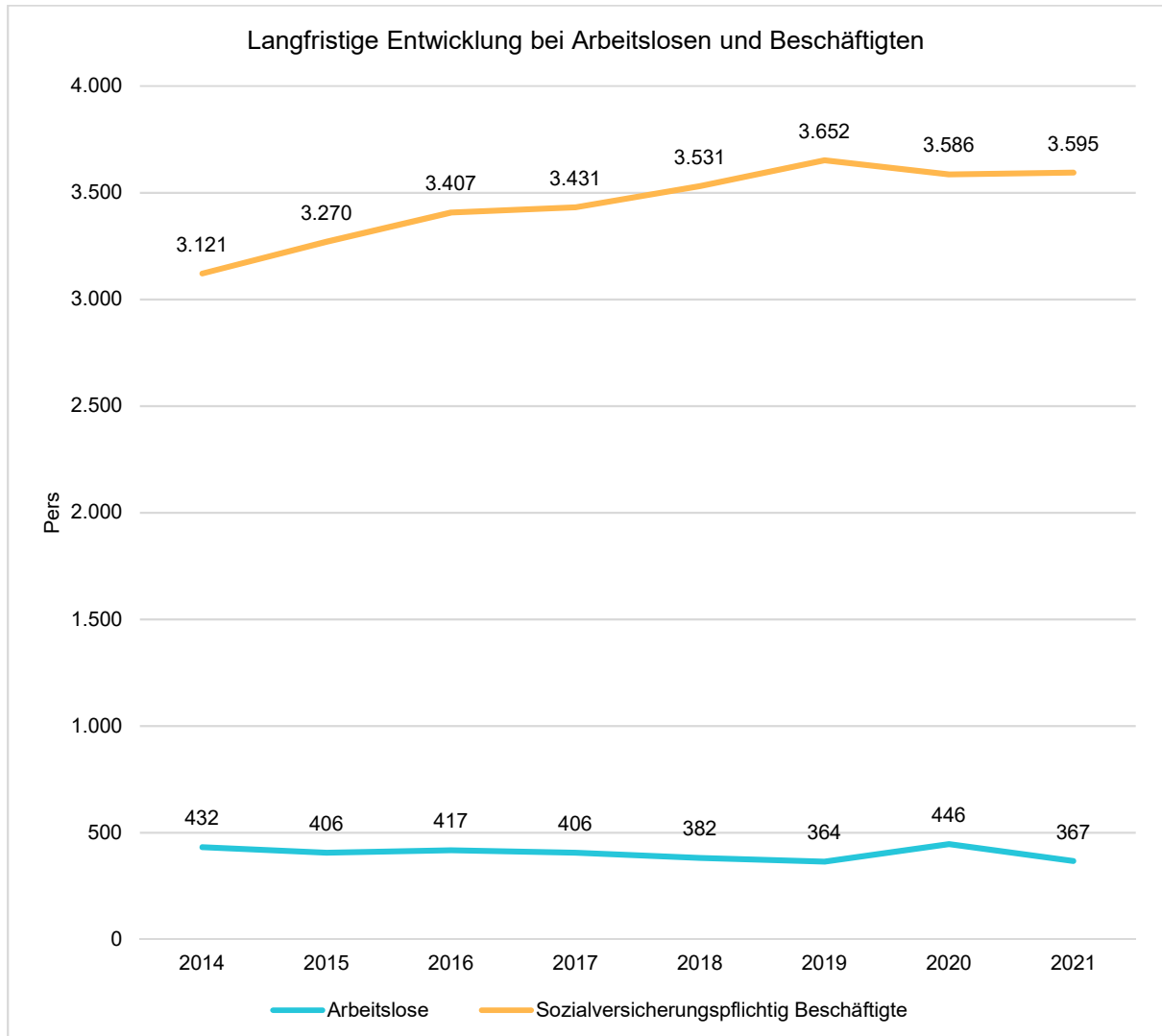


6.4 Wirtschaft und Arbeitsmarkt

Neben der Bevölkerungsentwicklung im Allgemeinen sind auch die Entwicklungen am örtlichen Arbeitsmarkt von Bedeutung für den kommunalen Haushalt (Gewerbesteuer, Sozialtransferaufwendungen). Neben den Arbeitslosenzahlen werden auch die Zahlen zu den sozialversicherungspflichtig Beschäftigten als Indikatoren herangezogen.

Entwicklung der Arbeitslosen- und Beschäftigtenzahlen

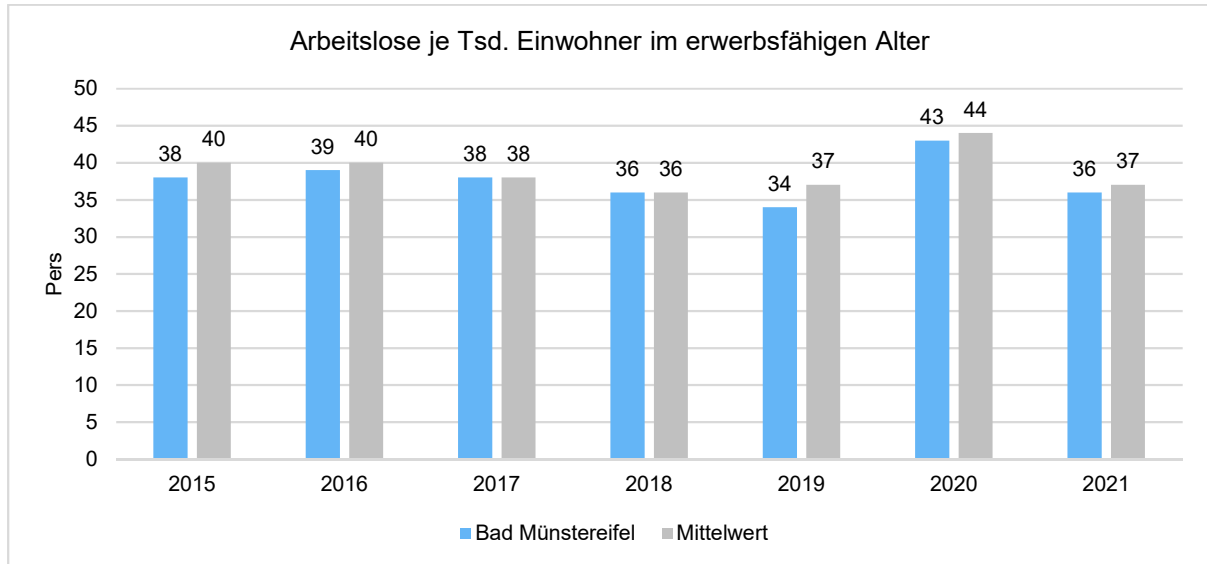
	Ergebnis 2017	Ergebnis 2018	Ergebnis 2019	Ergebnis 2020	Ergebnis 2021
Arbeitslose zum 30.6.	406	382	364	446	367
davon unter 25 Jahre (Jugendarbeitslosigkeit)	33	36	29	31	26
davon über 55 Jahre (Arbeitslosigkeit Älterer)	115	111	118	134	114
Sozialversicherungspflichtig Beschäftigte am Arbeitsort	3.431	3.531	3.652	3.586	3.595





Arbeitslose je Tausend Einwohner im erwerbsfähigen Alter

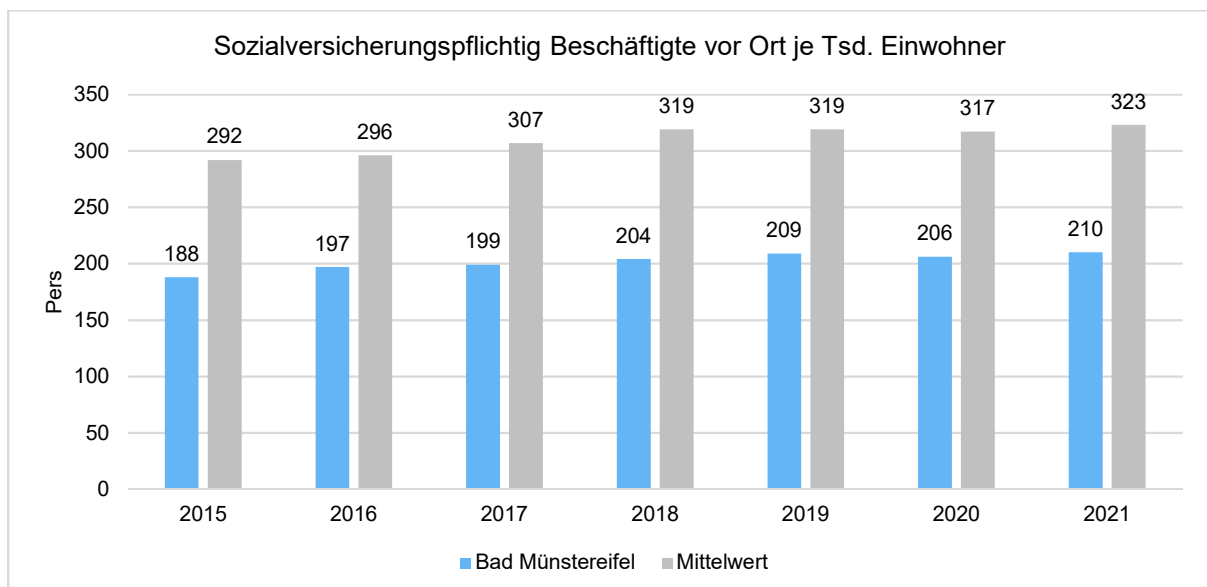
Nachfolgend wird die Arbeitslosenzahl ins Verhältnis zur örtlichen Bevölkerung in der Altersgruppe 18 - 65 Jahre gestellt (erwerbsfähiges Alter). Durch die Relation zur relevanten Einwohnergröße kann die Zahl der Arbeitslosen besser eingeordnet werden.



Im Ort arbeitende sozialversicherungspflichtig Beschäftigte je Tsd. Einwohner

Als Indikator für die Entwicklung der örtlichen Wirtschaft kann die Zahl der sozialversicherungspflichtig Beschäftigten herangezogen werden, die vor Ort arbeiten. Enthalten sind also alle Personen (auch Einpendler), die vor Ort einer Beschäftigung nachgehen. In dieser Zahl nicht enthalten sind Auspendler.

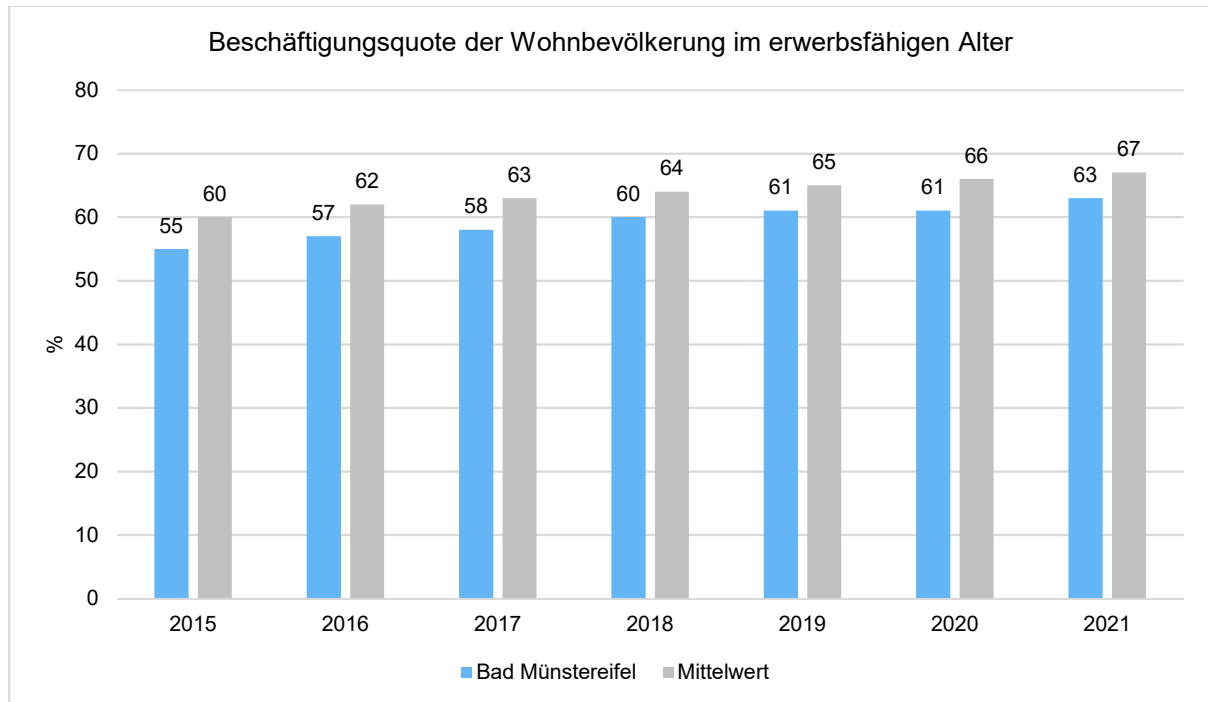
Die Darstellung erfolgt in Relation zur Einwohnerzahl.





Beschäftigungsquote der örtlichen Bevölkerung im erwerbsfähigen Alter

Zur abschließenden Beurteilung der Entwicklung des Arbeitsmarktes wird noch dargestellt, wieviel Prozent der örtlichen Wohnbevölkerung im erwerbsfähigen Alter von 18 - 65 Jahre einer sozialversicherungspflichtigen Beschäftigung nachgehen. Hier fließen sowohl die vor Ort tätigen Beschäftigten als auch die Auspendler ein, die an einem anderen Ort beschäftigt sind.



6.5 Chancen und Risiken

6.5.1 Chancen

Zur Deckung der Fehlbeträge ist eine nachhaltige Ertragssteigerung notwendig, weil nach den gesetzlichen Vorgaben der Gemeindeordnung alle Möglichkeiten zur Konsolidierung des Haushalts erschlossen werden müssen (§§ 75, 76 GO NRW). Insofern sah das Haushaltssicherungskonzept verbindlich eine weitere Steigerung bei den Hebesätzen der Grundsteuer B und der Gewerbesteuer in 2022 vor. Infolge der Starkregen- und Hochwasserkatastrophe vom 14./15. Juli 2021 hat der Rat der Stadt Bad Münstereifel beschlossen, die Anhebung der zuvor genannten Hebesätze, zur Entlastung der betroffenen Bürgerinnen und Bürger sowie Unternehmen, erst im Haushaltsjahr 2023 vorzunehmen. Im Ortsteil Eschweiler wurde in 2021 ein Neubaugebiet erschlossen, zudem wird ein weiteres Neubaugebiet im Ortsteil Kirspenich sowie ein weiteres Neubaugebiet im Ortsteil Eschweiler entwickelt. Hierdurch wird eine weitere, erhebliche Ertragssteigerung innerhalb der nächsten zwei bis vier Jahre erwartet.

Die Entwicklung der Gewerbesteuer ist, wegen ihrer unmittelbaren Abhängigkeit von unternehmerischem Erfolg, mit Risiken behaftet. Dies zeigt sich gerade seit dem Beginn der Corona-Pandemie, bei der, aufgrund von erforderlichen Kontakteinschränkungen, zahlreiche Betriebe sogar komplett aus der Gewerbesteuerpflicht herausfallen. Dennoch konnte im Haushaltsjahr 2021 ein Gewerbesteuerertrag in Höhe von rd. 6,16 Mio. Euro realisiert werden, was einem Mehrertrag in Höhe von rd. 420.000 Euro gegenüber dem Ansatz des Haushalts 2020 für das Jahr 2021, welcher den Normalzustand vor der COVID-19-Pandemie beinhaltet, entspricht. Darüber hinaus, unterliegen die in Bad Münstereifel,



aufgrund der Starkregen- und Hochwasserkatastrophe, Fremdfirmen der Zerlegung der Gewerbesteueranlage, weshalb auch in den Folgejahren ab 2022 mit Mehrerträgen bei der Gewerbesteuer zu rechnen ist.

Wie bereits unter „5 Vorgänge besonderer Bedeutung“ erläutert, wurde das Vorhaben, städtische Liegenschaften für die Errichtung sowie den Betrieb von Windenergieanlagen zu verpachten, zwischenzeitlich konkretisiert. Die vorliegenden Angebote der sieben Interessenten wurden im Juli 2022 ausgewertet. Derzeit finden entsprechende Verhandlungen mit den jeweiligen Interessenten statt. Mit Abschluss des Pachtvertrags, erfolgt als weiterer Schritt des Interessenten die Erlangung der Genehmigung zur Errichtung und zum Betrieb von Windenergieanlagen. Dies kann durchaus einen zeitlichen Spielraum von zwei bis fünf Jahren in Anspruch nehmen. Die Pacht steht dem Forstbetrieb als Verpächter zu, die Stadt Bad Münstereifel profitiert anschließend von höheren Erträgen im Bereich des Konsolidierungsbeitrags.

Wie ebenfalls unter „5 Vorgänge besonderer Bedeutung“ erläutert, belaufen sich die Schäden an der kommunalen Infrastruktur, aufgrund der Starkregen- und Hochwasserkatastrophe, auf rd. 176 Mio. Euro. Zum Einen werden die entstehenden Aufwendungen und Investitionen seitens des Landes Nordrhein-Westfalen erstattet, zum Anderen beinhaltet der Wiederaufbauplan viele Maßnahmen im Bereich der Gebäude, Straßen, Wirtschaftswege und Brückenbauwerke, welche in den kommenden Haushaltsjahren größeren Sanierungsmaßnahmen unterlegen hätten. Durch die Wiederherstellung der Objekte im Rahmen des Wiederaufbaus, werden zum Einen zukünftige Haushalte entlastet und zum Anderen entfällt ein großer Anteil des kommunalen Investitionsstaus. Die Sanierung der kommunalen Infrastruktur führt zu einer Neubewertung des entsprechenden Anlagevermögens. Demnach ist damit zu rechnen, dass weitreichende Zuschreibungen im Anlagevermögen erfolgen werden, wodurch das Eigenkapital steigt.

6.5.1 Risiken

Seit Beginn des russisch-ukrainischen Krieges ist zu beobachten, dass sowohl die Baustoffpreise sowie die Energiekosten erheblich gestiegen sind. Dies stellt die Stadt Bad Münstereifel mit ihrer Vielzahl an Objekten vor eine große Herausforderung, da ein erheblicher Mehraufwand im Bereich der Aufwendungen für die Instandhaltung der Gebäude sowie den Aufwendungen für Strom, Gas und Heizöl entsteht, zumal die Kommunen ebenfalls die Gasumlage sowie die Gasspeicherumlage zu entrichten haben. Der russisch-ukrainische Krieg hat zudem Auswirkungen auf die Flüchtlingskrise. Zu den bisherigen Zuweisungen der Bezirksregierung Köln, kommen zusätzliche Zuweisungen von Ukrainevertreibern, welche die Kommunen unterzubringen haben. Da die Stadt Bad Münstereifel nur eine geringe Anzahl an eigenen Objekten zur Unterbringung von Flüchtlingen hat, besteht die Notwendigkeit, Objekte anzumieten. In Bezug auf die steigenden Energiekosten zuzüglich der Aufwendungen für Mieten, entstehen für die Stadt Bad Münstereifel zusätzliche Mehraufwendungen. Mit Schreiben vom 05. September 2022 informierte Frau Ministerin Scharrenbach MdL darüber, dass zur Kompensation der Mehraufwendungen im Zusammenhang mit dem russisch-ukrainischen Krieg das NKF-CIG analog angewendet werden könne. Um die kommunalen Haushalte auch nach 2022 tragfähig zu halten und so ihre Handlungsfähigkeit sicherzustellen, werden die Gemeinden und Gemeindeverbänden die in ihren Haushalten zu erwartenden pandemie- bzw. kriegsbedingten Haushaltsbelastungen durch Mindererträge bzw. Mehraufwendungen auch in den Jahren 2023 bis 2025 haushaltsrechtlich isolieren. Damit wird den Kommunen in Anbetracht des zu erwartenden mehrjährigen Abbaus der laufenden Belastungen und der Realisation von Nachholeffekten aus dem Wirtschaftswachstum in den Jahren bis 2025 der Handlungsspielraum eröffnet, auch für die jeweilige Haushaltsplanung der Jahre 2023 bis 2025 die Isolierung der pandemie- beziehungsweise kriegsbedingten Haushaltsbelastungen vornehmen zu können. Die Isolierung von pandemie- beziehungsweise kriegsbedingten Haushaltsbelastungen wird danach im Rahmen der mittelfristigen Finanzplanung letztmalig für das Planungsjahr 2025 erfolgen. Die mit den Jahresabschlüssen ab 2020 in der kommunalen Bilanz angesetzte Bilanzierungshilfe wird alsdann beginnend im Haushaltsjahr 2027 abgeschrieben. Das dazugehörige Gesetzesvorhaben wird derzeit erarbeitet.



Lagebericht Bad Münstereifel

Die Entwicklung der Kreisumlage ist weiterhin kritisch zu beobachten. Aufgrund des demographischen Wandels, der voranschreitenden Digitalisierung, dem Ausbau des öffentlichen Personennahverkehrs sowie die auch den Kreis Euskirchen betreffenden steigenden Energiekosten, entstehen auf Kreisebene ebenfalls erhebliche Mehraufwendungen. Demnach ist mit einem weiteren Anstieg der Kreisumlage zu rechnen.

Der realisierten Realsteuermehrerträge im Haushaltsjahr 2021 und die zu erwartenden Realsteuermehrerträge im Haushaltsjahr 2022 haben unmittelbare Auswirkungen auf die Bedarfszuweisungen nach dem GFG 2023 und 2024. Je höher die Steuerkraft einer Kommune ist, umso geringer fallen die Bedarfszuweisungen aus. Mit Mitteilung vom 31. August 2022 erhielt die Stadt Bad Münstereifel die regionalisierte Berechnung der Zuweisungen nach dem GFG 2023. Hierbei wurde festgestellt, dass bei den Schlüsselzuweisungen im Haushaltsjahr 2023 mit einem Minderertrag in Höhe von rd. 1,2 Mio. € zu rechnen ist.

Die ab 2023 für eine Vielzahl von Tätigkeiten und Einnahmen zu entrichtende Umsatzsteuer wird ertragsseitig in Form der Umsatzsteuer eine größere Auswirkung haben als aufwandsseitig in Form der Vorsteuer. Die Identifikation umsatzsteuerbarer Einnahmen wird derzeit seitens der Stadt Bad Münstereifel durchgeführt und bedarf in den Folgejahren einer regelmäßigen Überprüfung, da jeder Sachverhalt individuell zu betrachten ist. Die Finanzverwaltung Nordrhein-Westfalen veröffentlicht regelmäßig Erläuterungen zu verschiedenen Sachverhalten, welche nicht eindeutig identifiziert und analysiert werden können. Hier sind darüber hinaus Kompensationsmaßnahmen für Ertragsausfälle zu ergreifen.

Der Rat der Stadt Bad Münstereifel hat im Haushaltsjahr 2021 die Aufhebung der Fremdenverkehrsbeitragssatzung beschlossen, da nach der Starkregen- und Hochwasserkatastrophe kein besteuertfähiger wirtschaftlicher Vorteil mehr aus dem Fremdenverkehr vorliegt und somit die Rechtsgrundlage für diese Abgabe fehlt. Über die Wiedereinführung bzw. die Kompensation ist in den Folgejahren zu beschließen.

Angesichts der Rekordinflation, hat die Europäische Zentralbank im Haushaltsjahr 2022 den Leitzins kontinuierlich erhöht. Die deutlich erkennbare Zinswende hat zur Folge, dass bisherige Negativverzinsungen für Liquiditätskredite nicht mehr realisierbar sind. Die derzeitige Verzinsung von Liquiditätskrediten liegt derzeit zwischen 0,100% und 0,300% und es ist mit einem weiteren Anstieg des Zinsniveaus zu rechnen. Da die Bezirksregierung Köln derzeit technische Schwierigkeiten bei der Freischaltung der Projektdatenblätter hat, können seitens der Stadt Bad Münstereifel keine Erstattungen der Aufwendungen im Rahmen des Wiederaufbaus beantragt werden. Dementsprechend werden derzeit alle Wiederaufbaumaßnahmen in Form von Liquiditätskrediten vorfinanziert, was mit Zinszahlungen verbunden ist. Daher ist die Finanzkraft der Stadt Bad Münstereifel zu steigern, um dem Schuldenaufbau entgegenzuwirken und zukünftige Haushalte durch sinkende Zinsaufwendungen zu entlasten.

Aufgestellt am: 29.08.2022

gez. Reidenbach

Kurt Reidenbach
-Kämmerer-

Bestätigt am: 05.09.2022

gez. Preiser-Marian

Sabine Preiser-Marian
- Bürgermeisterin -



Ergebnisrechnung							
Ertrags- und Aufwandsarten	Ergebnis des Vorjahres	Fortgeschriebener Ansatz des Haushaltsjahres 2021	davon Ermächtigungsübertragungen aus dem Vorjahr	Ist-Ergebnis des Haushaltsjahres 2021	Vergleich Ansatz/Ist (Sp.4./ Sp.2)	Ermächtigungsübertragungen in das Folgejahr	
	2020	2021	aus dem Vorjahr	2021			
	EUR	EUR	EUR	EUR	EUR	EUR	
	1	2	3	4	5	6	
1	Steuern und ähnliche Abgaben	21.172.993,99	19.799.399,00	0,00	23.038.440,25	3.239.041,25	0,00
	4 011 00 Grundsteuer A	107.046,55	114.139,00	0,00	105.769,46	-8.369,54	0,00
	4 011 01 Grundsteuer A - Vorjahr	-1.363,72	0,00	0,00	129,46	129,46	0,00
	4 012 00 Grundsteuer B	4.546.608,16	4.549.890,00	0,00	4.635.733,94	85.843,94	0,00
	4 012 01 Grundsteuer B - Vorjahr	56.936,83	0,00	0,00	151.985,08	151.985,08	0,00
	4 013 00 Gewerbesteuer	4.436.139,95	3.799.460,00	0,00	4.757.105,47	957.645,47	0,00
	4 013 01 Gewerbesteuer - Vorjahr	881.817,14	0,00	0,00	1.402.361,95	1.402.361,95	0,00
	4 021 00 Gemeindeanteil an der Einkommensteuer	8.655.825,36	8.886.225,00	0,00	9.572.857,20	686.632,20	0,00
	4 022 00 Gemeindeanteil an der Umsatzsteuer	1.054.556,08	941.578,00	0,00	1.103.698,69	162.120,69	0,00
	4 031 00 Vergnügungssteuer	42.535,06	50.000,00	0,00	25.450,18	-24.549,82	0,00
	4 031 01 Vergnügungssteuer - Vorjahr	5.674,97	0,00	0,00	1.612,27	1.612,27	0,00
	4 032 00 Hundesteuer	174.086,49	178.000,00	0,00	176.367,43	-1.632,57	0,00
	4 032 01 Hundesteuer - Vorjahr	1.165,18	0,00	0,00	1.136,79	1.136,79	0,00
	4 034 00 Zweitwohnungsteuer	150.662,65	160.000,00	0,00	174.113,88	14.113,88	0,00
	4 034 01 Zweitwohnungsteuer - Vorjahr	-5.100,63	0,00	0,00	13.119,54	13.119,54	0,00
	4 034 02 Zweitwohnungsteuer - Vorvorjahre	5.846,22	0,00	0,00	8.389,25	8.389,25	0,00
	4 041 00 Fremdenverkehrsbeitrag	301.528,00	240.000,00	0,00	18.460,76	-221.539,24	0,00
	4 051 00 Familienleistungsausgleich	759.029,70	880.107,00	0,00	890.148,90	10.041,90	0,00
2	+ Zuwendungen und allgemeine Umlagen	8.257.141,76	9.086.946,00	0,00	8.984.691,04	-102.254,96	0,00
	4 111 00 Schlüsselzuweisungen vom Land	4.660.620,00	4.717.841,00	0,00	4.717.841,00	0,00	0,00
	4 121 01 LZ OGS	253.429,50	314.370,00	0,00	233.057,00	-81.313,00	0,00
	4 121 02 Kurortförderung	167.040,00	176.832,00	0,00	176.832,00	0,00	0,00
	4 121 14 LZ Digitalisierung Schulen	0,00	307.954,00	0,00	0,00	-307.954,00	0,00
	4 121 40 LZ Klimaschutzkonzept	46.694,00	46.694,00	0,00	53.089,85	6.395,85	0,00
	4 121 65 LZ Maßnahmen ISEK	99.958,34	140.353,00	0,00	96.103,27	-44.249,73	0,00
	4 121 85 LZ nach dem KInvFöG	40.005,00	213.176,00	0,00	211.638,42	-1.537,58	0,00
	4 121 90 Ertrag aus Bildungspauschale	113.677,05	301.440,00	0,00	461.323,66	159.883,66	0,00
	4 121 91 Ertrag aus Sportpauschale	119.370,53	275.763,00	0,00	174.989,93	-100.773,07	0,00
	4 121 92 Ertrag aus IVP	26.810,64	67.650,00	0,00	57.965,18	-9.684,82	0,00
	4 121 93 Ertrag aus Feuerschutzpauschale	50.757,39	55.000,00	0,00	49.925,44	-5.074,56	0,00
	4 130 05 Ertrag aus Aufl. PRAP Breitbandausbau Nöthen/Gilsdorf	8.022,86	0,00	0,00	8.022,86	8.022,86	0,00
	4 131 00 Zuweisungen vom Land (allgemein)	344.320,00	0,00	0,00	0,00	0,00	0,00
	4 131 01 LZ Sonderzahlung eifelbad	56.217,64	0,00	0,00	0,00	0,00	0,00
	4 131 10 LZ schulische Inklusion	21.826,07	21.600,00	0,00	21.860,76	260,76	0,00
	4 131 35 Zuschuss Eifel Vital	26.526,11	0,00	0,00	9.060,10	9.060,10	0,00
	4 140 00 Zuweisungen lfd.Bund	0,00	0,00	0,00	2.627,56	2.627,56	0,00
	4 141 01 LZ OGS Betreuungspauschale	30.000,00	30.000,00	0,00	32.000,00	2.000,00	0,00
	4 141 02 LZ Übermittagsbetreuung	68.590,00	69.570,00	0,00	73.837,60	4.267,60	0,00
	4 141 03 Aufwands- und UH-Pauschale	350.107,88	377.533,00	0,00	377.533,15	0,15	0,00
	4 141 05 LZ Sanierung Stadtmauer	0,00	238.050,00	0,00	85.885,00	-152.165,00	0,00
	4 141 07 LZ Instandsetzung Kriegsgräber	0,00	1.000,00	0,00	0,00	-1.000,00	0,00
	4 141 08 LZ Reitwege	5.239,61	10.000,00	0,00	11.400,00	1.400,00	0,00
	4 141 09 LZ Ehrenfriedhöfe	13.929,00	12.500,00	0,00	13.929,00	1.429,00	0,00
	4 141 10 LZ Judenfriedhöfe	5.915,70	5.900,00	0,00	5.915,70	15,70	0,00
	4 141 11 LZ Förder. priv. Denkmalpflege	24.227,67	24.000,00	0,00	65.575,12	41.575,12	0,00



Ergebnisrechnung						
Ertrags- und Aufwandsarten	Ergebnis des Vorjahres	Fortgeschriebener Ansatz des Haushaltsjahres 2021	davon Ermächtigungsübertragungen aus dem Vorjahr	Ist-Ergebnis des Haushaltsjahres 2021	Vergleich Ansatz/Ist (Sp.4./ Sp.2)	Ermächtigungsübertragungen in das Folgejahr
	2020	2021	aus dem Vorjahr	2021		
	EUR	EUR	EUR	EUR	EUR	EUR
	1	2	3	4	5	6
4 141 18 LZ Betreuung Flüchtlinge	0,00	0,00	0,00	235.978,46	235.978,46	0,00
4 141 19 LZ nach FlüAG	512.672,00	624.240,00	0,00	513.321,00	-110.919,00	0,00
4 141 20 LZ LEADER Dorfprogramm	0,00	29.500,00	0,00	0,00	-29.500,00	0,00
4 141 25 LZ Corona-Tests	0,00	0,00	0,00	52.878,00	52.878,00	0,00
4 142 03 Entschädigung Kreis	212,70	0,00	0,00	0,00	0,00	0,00
4 148 00 Städtepartnerschaften	0,00	1.200,00	0,00	0,00	-1.200,00	0,00
4 148 02 Spendentafel Denkmalschutz	0,00	500,00	0,00	0,00	-500,00	0,00
4 148 06 Spenden Mittagstisch OGS	0,00	400,00	0,00	800,40	400,40	0,00
4 161 00 Ertrag aus Auflösung SoPo	1.210.972,07	1.023.880,00	0,00	1.241.300,58	217.420,58	0,00
3 + Sonstige Transfererträge	107.387,03	209.700,00	0,00	50.729,43	-158.970,57	0,00
4 211 20 Leistungen v. Sozialleistungsträger	309,04	9.000,00	0,00	8.831,77	-168,23	0,00
4 211 21 sonstige Ersatzleistungen	360,11	500,00	0,00	2.596,93	2.096,93	0,00
4 211 22 Kostenersatz f. Asylbewerber	4.286,97	3.600,00	0,00	196,66	-3.403,34	0,00
4 231 20 Schuldend. Gute Schule 2020	102.344,06	196.600,00	0,00	39.104,07	-157.495,93	0,00
4 291 00 Verpflegungsgeld OGS	86,85	0,00	0,00	0,00	0,00	0,00
4 + Öffentlich-rechtliche Leistungsentgelte	3.260.159,27	3.468.539,00	0,00	3.198.438,97	-270.100,03	0,00
4 311 00 Verwaltungsgebühren	6.031,55	6.800,00	0,00	6.380,47	-419,53	0,00
4 311 01 Gebühren nach dem LHund G	4.755,93	2.000,00	0,00	3.079,07	1.079,07	0,00
4 311 02 Anliegerbescheinigungen	1.368,00	500,00	0,00	1.224,00	724,00	0,00
4 311 03 Verwaltungsgebühren Straßenaufbrüche	2.028,00	2.000,00	0,00	468,00	-1.532,00	0,00
4 311 04 Verwaltungsgebühren Meldeangelegenheiten	104.325,32	130.000,00	0,00	125.272,63	-4.727,37	0,00
4 311 05 Verwaltungsgebühren Standesamt	22.220,06	22.500,00	0,00	10.779,20	-11.720,80	0,00
4 311 06 Verwaltungsgebühren Gewerbeangelegenheit	7.363,00	15.000,00	0,00	6.331,00	-8.669,00	0,00
4 311 10 Negativbescheinigungen	6.913,10	7.000,00	0,00	7.948,00	948,00	0,00
4 321 00 Benutzungsentgelte	126.389,16	151.000,00	0,00	137.471,11	-13.528,89	0,00
4 321 01 SolarienAutomaten eifelbad	231,93	1.000,00	0,00	0,00	-1.000,00	0,00
4 321 02 Kostenerstattung § 52 BHKG	33.957,70	35.000,00	0,00	41.399,19	6.399,19	0,00
4 321 03 Kostenerstattung Brandschau	55,80	200,00	0,00	36,00	-164,00	0,00
4 321 04 Kostenerst. Brandsicherheitswache	0,00	1.000,00	0,00	0,00	-1.000,00	0,00
4 321 05 Elternbeitrag OGS	125.820,68	153.000,00	0,00	117.090,25	-35.909,75	0,00
4 321 06 Benutzungsentg. Parkscheinautomaten	429.769,22	420.000,00	0,00	168.613,61	-251.386,39	0,00
4 321 08 Sondernutzung Straßen	38.058,40	60.000,00	0,00	15.375,73	-44.624,27	0,00
4 321 09 Straßenreinig./Winterdienstgebühren	231.864,05	220.000,00	0,00	237.201,12	17.201,12	0,00
4 321 10 Müllabfuhrgebühren	1.358.629,80	1.350.000,00	0,00	1.460.041,55	110.041,55	0,00
4 321 11 Marktstandsgebühren	6.666,30	11.950,00	0,00	6.929,04	-5.020,96	0,00
4 321 12 Kurveranstaltungen	256,28	500,00	0,00	33,64	-466,36	0,00
4 321 14 Benutzungsentgelte Bücherei	6.687,36	10.000,00	0,00	5.170,00	-4.830,00	0,00
4 321 16 Benutzungsentgelt eifelbad	225.763,42	400.000,00	0,00	113.121,68	-286.878,32	0,00
4 321 17 Benutzungsgeb. Toilettenanlage	1.642,26	450,00	0,00	315,10	-134,90	0,00
4 321 31 Bestattungsgebühren	51.686,50	60.000,00	0,00	63.896,00	3.896,00	0,00
4 321 32 Leichenhallenbenutzungsgeb.	9.815,00	12.000,00	0,00	9.035,00	-2.965,00	0,00
4 321 33 Nutzungsgebühren Friedhof	173.722,83	185.000,00	0,00	223.403,65	38.403,65	0,00
4 321 34 Benutzungsentgelte Sauna	0,00	30.000,00	0,00	0,00	-30.000,00	0,00
4 321 50 KWK-Zuschuss BHKW	884,54	1.200,00	0,00	19,93	-1.180,07	0,00



Ergebnisrechnung

Ertrags- und Aufwandsarten	Ergebnis des Vorjahres	Fortgeschriebener Ansatz des Haushaltsjahres 2021	davon Ermächtigungsübertragungen aus dem Vorjahr	Ist-Ergebnis des Haushaltsjahres 2021	Vergleich Ansatz/Ist (Sp.4./ Sp.2)	Ermächtigungsübertragungen in das Folgejahr
	2020	2021	aus dem Vorjahr	2021		
	EUR	EUR	EUR	EUR	EUR	EUR
	1	2	3	4	5	6
4 321 51 Altpapierverwertung	118.824,01	30.000,00	0,00	308.428,53	278.428,53	0,00
4 321 52 Kommunalrabatt	5.552,58	0,00	0,00	14.339,39	14.339,39	0,00
4 321 53 Zuschuss BHKW eifelbad	241,15	0,00	0,00	193,24	193,24	0,00
4 321 55 Zuführung an PRAP Friedhof	-174.445,35	-185.000,00	0,00	-203.519,25	-18.519,25	0,00
4 321 56 Ertrag aus Auflösung PRAP Friedhof	161.465,29	162.119,00	0,00	166.475,74	4.356,74	0,00
4 325 01 Abfall Vorjahre	563,60	0,00	0,00	1.260,71	1.260,71	0,00
4 327 01 Straßenreinigungsgebühr Vorjahr	134,18	0,00	0,00	-107,71	-107,71	0,00
4 361 00 Kurbeitrag	0,00	1.500,00	0,00	0,00	-1.500,00	0,00
4 361 01 Kurbeitrag	1.744,18	0,00	0,00	1.934,66	1.934,66	0,00
4 361 03 Kurtaxe	22.355,44	25.000,00	0,00	1.980,69	-23.019,31	0,00
4 371 00 Erträge aus Auflösung SoPo für Beiträge	146.818,00	146.820,00	0,00	146.818,00	-2,00	0,00
5 + Privatrechtliche Leistungsentgelte	701.686,30	670.593,00	0,00	532.447,22	-138.145,78	0,00
4 411 00 Sitzungssaalmiete	42,77	2.000,00	0,00	0,00	-2.000,00	0,00
4 411 01 Miete Cafeteria	7.944,00	14.400,00	0,00	8.400,00	-6.000,00	0,00
4 411 02 Miete	421.379,18	425.085,00	0,00	372.808,26	-52.276,74	0,00
4 411 05 Pachten	17.612,76	16.550,00	0,00	21.040,81	4.490,81	0,00
4 411 07 Erst. Betriebskosten	85.133,97	81.308,00	0,00	80.313,27	-994,73	0,00
4 411 10 Standgebühr Wohnmobilpark	19.769,60	28.000,00	0,00	2.800,00	-25.200,00	0,00
4 421 00 Badeklei./-utensilien eifelbad	3.690,61	12.000,00	0,00	2.045,14	-9.954,86	0,00
4 421 02 Verkaufserlöse	0,00	300,00	0,00	0,00	-300,00	0,00
4 421 03 Verkaufserlöse Werbemittel	383,84	2.500,00	0,00	23,74	-2.476,26	0,00
4 421 05 Provisionen/Serviceleistungen	603,17	3.400,00	0,00	89,72	-3.310,28	0,00
4 421 07 Erstattung Portokosten	486,50	700,00	0,00	336,10	-363,90	0,00
4 421 08 Verkauf Coins Dumpstation	1.248,32	1.400,00	0,00	216,82	-1.183,18	0,00
4 461 00 Sonstige privatrechtl.Leistungsentgelte	3.503,99	2.000,00	0,00	3.046,61	1.046,61	0,00
4 461 01 Erstattung Betriebskosten	5.605,73	10.000,00	0,00	5.635,09	-4.364,91	0,00
4 461 02 Hallennutzungsentgelte	5.023,76	16.440,00	0,00	3.570,00	-12.870,00	0,00
4 461 07 Sachverst./Gerichtskosten	271,28	1.300,00	0,00	147,00	-1.153,00	0,00
4 461 08 Ersatzvornahme	6.179,54	5.000,00	0,00	787,66	-4.212,34	0,00
4 461 09 Vermischte Einnahmen	85.293,54	4.500,00	0,00	1.062,45	-3.437,55	0,00
4 461 10 Schiedamtsgebühren	17,50	50,00	0,00	127,50	77,50	0,00
4 461 14 Kostenerstattung DSD	19.966,30	21.700,00	0,00	20.028,40	-1.671,60	0,00
4 461 18 Kostenerstattung Containerstandort	3.460,96	3.460,00	0,00	3.460,96	0,96	0,00
4 461 24 Winterdienstgebühren privatr.	14.068,98	18.500,00	0,00	6.507,69	-11.992,31	0,00
6 + Kostenerstattungen und Kostenumlagen	373.143,86	354.050,00	0,00	411.406,80	57.356,80	0,00
4 481 00 Erstattung vom Land	22.986,75	11.000,00	0,00	14.044,38	3.044,38	0,00
4 481 01 Ausbildung freiw. Feuerwehr	7.832,57	6.000,00	0,00	5.124,58	-875,42	0,00
4 481 02 Aus- u. Fortbildung Lehrkräfte	12.683,80	1,00	0,00	15.120,00	15.119,00	0,00
4 482 06 Erstattung Personal-/Sachkosten	21.333,41	11.695,00	0,00	20.648,51	8.953,51	0,00
4 485 00 Verwaltungsk. Stadtw./Forst	279.327,43	280.000,00	0,00	338.641,73	58.641,73	0,00
4 487 01 Kostenerstattung	4.800,00	67,00	0,00	7.800,00	7.733,00	0,00
4 487 03 Sonstige Gebühren Friedhof	2.312,00	2.804,00	0,00	2.473,00	-331,00	0,00
4 488 00 Erstattung Amtsblatt	1.911,90	2.000,00	0,00	1.314,60	-685,40	0,00
4 488 01 Erst. Schülerbeförderungsk.	19.320,00	30.000,00	0,00	2.660,00	-27.340,00	0,00
4 488 03 Erst. grundstücksbez. Ord. maßn.	0,00	3.000,00	0,00	0,00	-3.000,00	0,00
4 488 04 Erst. Vers..beiträge	0,00	1,00	0,00	0,00	-1,00	0,00



Ergebnisrechnung						
Ertrags- und Aufwandsarten	Ergebnis des Vorjahres	Fortgeschriebener Ansatz des Haushaltsjahres 2021	davon Ermächtigungsübertragungen aus dem Vorjahr	Ist-Ergebnis des Haushaltsjahres 2021	Vergleich Ansatz/Ist (Sp.4./ Sp.2)	Ermächtigungsübertragungen in das Folgejahr
	2020	2021	aus dem Vorjahr	2021		
	EUR	EUR	EUR	EUR	EUR	EUR
	1	2	3	4	5	6
4 488 05 Erstattung Nebenkosten	636,00	0,00	0,00	371,00	371,00	0,00
4 488 07 Kostenerstattungen	0,00	250,00	0,00	0,00	-250,00	0,00
4 488 08 Kostenerstattung Grabeinebnung	0,00	7.232,00	0,00	3.209,00	-4.023,00	0,00
7 + Sonstige ordentliche Erträge	1.159.802,68	883.787,00	0,00	1.118.432,71	234.645,71	0,00
4 511 00 Konzessionsabgaben	548.753,46	538.400,00	0,00	548.189,89	9.789,89	0,00
4 522 00 Erstattung von Umsatzsteuer	0,00	0,00	0,00	22.297,41	22.297,41	0,00
4 561 00 Verwarnungsgelder	109.510,90	120.000,00	0,00	42.650,19	-77.349,81	0,00
4 561 01 Zwangs- und Bußgelder	4.133,00	0,00	0,00	3.946,20	3.946,20	0,00
4 561 03 Zwangs- und Bußgelder Corona	528,50	0,00	0,00	0,00	0,00	0,00
4 562 00 Säumniszuschläge und dgl.	83.220,29	80.000,00	0,00	115.656,22	35.656,22	0,00
4 562 01 Nachforderungszinsen	272,00	1.000,00	0,00	0,00	-1.000,00	0,00
4 562 02 Aussetzungszinsen	731,00	0,00	0,00	0,00	0,00	0,00
4 562 03 Stundungszinsen	566,69	1.000,00	0,00	627,00	-373,00	0,00
4 562 20 Verspätungszuschlag	5.260,00	1.000,00	0,00	6.165,00	5.165,00	0,00
4 562 40 Aussetzungszins	0,00	1.000,00	0,00	0,00	-1.000,00	0,00
4 562 50 Gewerbesteuer-Nachzahlungszins	70.589,00	75.000,00	0,00	25.511,00	-49.489,00	0,00
4 571 00 Auflösung sonstige Sonderposten	62.842,36	44.270,00	0,00	88.689,61	44.419,61	0,00
4 571 20 Wertveränderung Lava/Streusalz	0,00	0,00	0,00	3.381,19	3.381,19	0,00
4 582 03 Ertr./Aufl./Herabs. Instandh.	52.864,06	0,00	0,00	0,00	0,00	0,00
4 582 04 Ertr. Aufl. Sonst. Rückstellung	193,29	0,00	0,00	193,29	193,29	0,00
4 582 11 Ertr./Aufl. Sonstige Rückstellung	27.303,92	19.185,00	0,00	16.619,11	-2.565,89	0,00
4 582 13 Ertrag aus Zuführung	8.430,00	1.116,00	0,00	1.116,00	0,00	0,00
4 583 01 Ertrag aus Barkasse	33,14	0,00	0,00	26,30	26,30	0,00
4 583 05 EWB/PWB Berichtigung	8.500,00	0,00	0,00	239.700,00	239.700,00	0,00
4 591 00 Abwicklung von Schadensfällen	18.236,60	169,00	0,00	18.324,36	18.155,36	0,00
4 591 01 Erstattung Betriebskosten	15.341,72	247,00	0,00	430,16	183,16	0,00
4 591 02 Getränke Rat/Ausschüsse	0,00	500,00	0,00	0,00	-500,00	0,00
4 591 03 Erstattung Portokosten	77,60	650,00	0,00	0,00	-650,00	0,00
4 591 05 Erstattung Kosten Fotokopien	18,15	250,00	0,00	11,50	-238,50	0,00
4 591 07 Sonstige Erstattungen	0,00	0,00	0,00	-15.101,72	-15.101,72	0,00
4 591 08 sonst. Erträge aus Vertragsangelegenh.	142.397,00	0,00	0,00	0,00	0,00	0,00
8 + Aktivierte Eigenleistungen	0,00	0,00	0,00	0,00	0,00	0,00
9 +/- Bestandsveränderungen	0,00	0,00	0,00	0,00	0,00	0,00
10 = Ordentliche Erträge	35.032.314,89	34.473.014,00	0,00	37.334.586,42	2.861.572,42	0,00
11 - Personalaufwendungen	7.853.591,49	7.769.056,00	0,00	7.750.554,75	-18.501,25	0,00
5 011 00 Bezüge Beamte	1.453.233,28	1.528.238,00	0,00	1.538.834,25	10.596,25	0,00
5 011 10 Sonstige Rückstellung	6.655,00	0,00	0,00	-4.338,00	-4.338,00	0,00
5 012 00 Tariflich Beschäftigte	4.054.728,39	4.069.326,00	0,00	4.091.356,96	22.030,96	0,00
5 012 10 Zuführung an Sonstige Rückstellungen	0,00	-4.271,00	0,00	0,00	4.271,00	0,00
5 012 20 Zuf./Inanspr. Rückst. Erschw./Zeitzuschl	5.201,96	0,00	0,00	5.194,44	5.194,44	0,00
5 012 30 Zuf./Inanspr. Rückst. Zeitguth/Überstd.	49.468,04	1.273,00	0,00	169.013,31	167.740,31	0,00
5 012 40 Zuf./Inanspruch. Rückst. Resturlaub	73.605,40	0,00	0,00	268.037,59	268.037,59	0,00
5 012 50 Zuf./Inanspruchn. Rückst. Altersteilzeit	-129.206,02	-142.852,00	0,00	-70.670,51	72.181,49	0,00
5 019 00 Dienstaufw.sonstige Beschäftigte	4.648,36	100.136,00	0,00	60.645,77	-39.490,23	0,00
5 022 00 ZVK Tariflich Beschäftigte	301.769,62	325.546,00	0,00	310.216,08	-15.329,92	0,00



Ergebnisrechnung

Ertrags- und Aufwandsarten	Ergebnis	Fortgeschrie	davon	Ist-	Vergleich	Ermächtigung
	des Vorjahres	bener	Ermächtigung	Ergebnis	Ansatz/Ist	gs-
	2020	Ansatz des	gs- übertragung	des	(Sp.4./ Sp.2)	en
	EUR	Haushaltsjahr	en aus dem	Haushaltsjahr		in das
		es	Vorjahr	es		Folgejahr
	EUR	2021	EUR	2021	EUR	EUR
	1	2	3	4	5	6
5 029 00 Beiträge Versorgungskasse sonst.Beschäft	267,87	8.011,00	0,00	3.215,42	-4.795,58	0,00
5 032 00 SV Tariflich Beschäftigte	796.143,16	895.252,00	0,00	818.143,09	-77.108,91	0,00
5 039 00 Beiträge gesetz.Sozialvers.sonst.Besch.	1.148,20	22.030,00	0,00	11.095,88	-10.934,12	0,00
5 041 00 Beihilfen Beamte	99.651,23	140.000,00	0,00	231.296,47	91.296,47	0,00
5 051 00 Zuführungen z.Pensionsrückstell.f.Besch.	853.601,00	672.369,00	0,00	272.885,00	-399.484,00	0,00
5 061 00 Zuf. Beih.rückstel.Besch	282.676,00	153.998,00	0,00	45.629,00	-108.369,00	0,00
12 - Versorgungsaufwendungen	1.389.358,13	1.292.536,00	0,00	1.497.919,04	205.383,04	0,00
5 121 00 Versorgung Beamte	1.065.253,29	1.120.000,00	0,00	720.546,36	-399.453,64	0,00
5 121 05 Inanspruchnahme Rückst. Vers. VE	-1.029.997,45	-148.379,00	0,00	-1.025.391,71	-877.012,71	0,00
5 141 00 Beihilfen Versorgungsempfänger	194.978,84	330.000,00	0,00	187.537,68	-142.462,32	0,00
5 141 05 Inanspruchnahme Rückst. Beihilfe VE	-194.978,84	-9.085,00	0,00	0,00	9.085,00	0,00
5 151 00 Zuführ.Pensionsrückst.f.Versorg.empfäng.	999.546,45	0,00	0,00	1.375.615,71	1.375.615,71	0,00
5 161 00 Zuführ. Beihilferückst. Versorg. Empf.	354.555,84	0,00	0,00	239.611,00	239.611,00	0,00
13 - Aufwendungen für Sach- und Dienstleistungen	6.676.398,55	9.914.694,45	654.672,45	7.527.324,60	-2.387.369,85	966.935,95
5 215 00 Instandh. Gebäude	423.554,03	1.017.743,79	232.043,79	811.968,21	-205.775,58	226.373,70
5 215 01 Instandh. Wartehallen	2.017,90	2.500,00	0,00	147,07	-2.352,93	0,00
5 215 02 Instandh. Stadtmauer und -tore	5.984,89	20.000,00	0,00	666,02	-19.333,98	0,00
5 215 03 Instandh. Ehrenmale	642,60	800,00	0,00	800,00	0,00	0,00
5 215 04 Beseitigung energetischer Mängel	0,00	1.800,00	0,00	0,00	-1.800,00	0,00
5 215 06 Instandh. Stadtmauer förderfähig	0,00	489.076,00	0,00	397.657,95	-91.418,05	0,00
5 215 09 Instandh. Friedhofskapellen	1.869,98	26.500,00	0,00	13.635,41	-12.864,59	0,00
5 215 11 Instandh. Öffentl. Toilettenanlagen	4.628,57	15.297,00	14.297,00	4.734,77	-10.562,23	9.942,25
5 215 12 Wartungskosten Gebäude	188.796,99	209.966,20	11.156,20	166.628,26	-43.337,94	2.845,70
5 215 13 E-Scheck elektr. Geräte	5.486,80	6.500,00	0,00	5.433,19	-1.066,81	0,00
5 215 14 Instandh. Gebäude Digitalisierung	11.005,09	511.264,27	159.093,27	173.177,35	-338.086,92	330.835,97
5 215 15 Inst. Gebäude schul. Inklusion	19.015,44	10.800,00	0,00	10.139,40	-660,60	0,00
5 215 20 Inst. Gebäude nach KlnvFG	114.166,57	236.862,00	0,00	114.973,11	-121.888,89	0,00
5 215 30 Inst. Gebäude Gute Schule 2020	102.344,06	237.958,72	41.358,72	171.515,01	-66.443,71	66.443,71
5 215 40 Beseitigung Hochwasserschäden	24.542,67	34.733,82	4.733,82	9.740,07	-24.993,75	3.712,90
5 216 01 Instandh. Straßen	487.146,99	178.080,00	8.580,00	122.968,16	-55.111,84	0,00
5 216 02 Instandh. Straßenentwässerungsabläufe	47.922,75	43.826,52	3.826,52	21.197,15	-22.629,37	0,00
5 216 03 Instandh. Brückenbauwerke	15.211,12	35.110,00	5.110,00	6.788,06	-28.321,94	0,00
5 216 05 Sanierung Wassertretbecken	0,00	10.000,00	0,00	0,00	-10.000,00	0,00
5 216 06 UH Erftmauer	1.456,56	42.444,48	12.444,48	14.362,11	-28.082,37	0,00
5 238 02 Zuschuss Klimaschutzprojekte	0,00	15.000,00	0,00	0,00	-15.000,00	0,00
5 241 00 Reinigung	474.997,73	512.125,00	0,00	449.525,55	-62.599,45	0,00
5 241 01 Energiekosten - Strom -	310.538,09	491.165,00	0,00	456.133,70	-35.031,30	0,00
5 241 02 Energiekosten - Gas -	409.477,59	518.480,00	0,00	422.611,96	-95.868,04	0,00
5 241 03 Energiekosten Wasser/Abwasser	241.344,71	286.320,00	0,00	171.061,65	-115.258,35	0,00
5 241 04 sonst. Bewirtschaftungskosten	91.624,54	138.915,67	915,67	126.718,94	-12.196,73	10.823,51
5 241 05 Energiekosten - Heizöl -	31.060,08	64.800,00	0,00	31.261,49	-33.538,51	0,00
5 241 06 Reinigung Straßenentwässerungsabläufe	13.196,30	20.000,00	0,00	11.353,49	-8.646,51	0,00
5 241 07 Entsorgung Straßenkehrriech	7.760,89	10.700,00	0,00	3.424,84	-7.275,16	0,00



Ergebnisrechnung

Ertrags- und Aufwandsarten	Ergebnis	Fortgeschrie	davon	Ist-	Vergleich	Ermächtigung
	des Vorjahres	bener	Ermächtigung	Ergebnis	Ansatz/Ist	gs-
	2020	Ansatz des	gs-	des	(Sp.4./ Sp.2)	übertragung
	EUR	Haushaltsjahr	übertragung	Haushaltsjahr		n
		es	n	es		in das
		2021	aus dem	2021	EUR	Folgejahr
		EUR	Vorjahr	EUR		EUR
	1	2	3	4	5	6
5 241 08 Deponiegebühren	770.417,22	711.000,00	0,00	775.274,85	64.274,85	0,00
5 241 09 Winterdienst	111.071,50	200.000,00	0,00	207.730,33	7.730,33	0,00
5 241 10 Beseitigung Wilder Müllkippen	5.372,46	5.000,00	0,00	3.328,34	-1.671,66	0,00
5 241 12 Nebenkosten Apothekenmuseum	1.022,58	1.450,00	0,00	0,00	-1.450,00	0,00
5 241 13 Versicherung Infrastruktur	97.106,82	112.343,00	0,00	93.894,76	-18.448,24	0,00
5 241 15 Wartungskosten Sirenen	1.213,13	1.400,00	0,00	309,16	-1.090,84	0,00
5 241 16 Entsorgung Datenmüll	1.546,91	1.300,00	0,00	1.317,33	17,33	0,00
5 241 17 Unternehmerentgelte Straßenreinigung	23.036,87	50.000,00	0,00	14.100,58	-35.899,42	0,00
5 241 18 Planungskosten	1.232,50	6.163,27	1.163,27	892,50	-5.270,77	270,77
5 241 20 Bewirtschaftungskosten Küche/Mensa	2.094,05	4.400,00	0,00	1.591,61	-2.808,39	0,00
5 241 22 Reinigung/Desinfektion	5.429,23	8.002,34	1.002,34	2.858,34	-5.144,00	0,00
5 241 23 Nebenkosten Handwebmuseum	0,00	2.900,00	0,00	0,00	-2.900,00	0,00
5 241 24 Ordnungsdienst Kurpark	3.417,76	8.000,00	0,00	713,36	-7.286,64	0,00
5 241 25 Dienstleistung Hausmeister	21.339,95	19.900,00	0,00	16.263,77	-3.636,23	0,00
5 242 00 UH Infrastruktur	149.825,84	315.463,61	50.537,61	65.297,54	-250.166,07	174.422,86
5 242 01 UH Bodendenkmale u.ä.	0,00	22.000,00	0,00	0,00	-22.000,00	0,00
5 242 02 UH Kriegsgräber	40,00	1.000,00	0,00	40,00	-960,00	0,00
5 242 03 UH Verkehrsz./Hinweisschilder	638,28	600,00	0,00	307,22	-292,78	0,00
5 242 04 UH Parkuhren/Parkscheinautomaten	11.198,09	11.030,00	0,00	5.652,39	-5.377,61	0,00
5 242 05 UH Wasserläufe	10.157,30	26.635,04	10.635,04	16.151,79	-10.483,25	0,00
5 242 07 Entleerung Parkscheinautomaten	13.072,26	14.000,00	0,00	6.493,47	-7.506,53	0,00
5 242 08 UH u. Vermarktung Eifelsteig	0,00	100,00	0,00	0,00	-100,00	0,00
5 242 09 Beschilderung Wanderwege	0,00	3.500,00	0,00	0,00	-3.500,00	0,00
5 242 10 Wasserrahmenrichtlini	893,32	0,00	0,00	0,00	0,00	0,00
5 242 11 UH und Pflege Hydranten	14.008,20	22.000,00	0,00	12.486,73	-9.513,27	0,00
5 242 12 UH Landschafts- u. Naturschutz	0,00	500,00	0,00	0,00	-500,00	0,00
5 242 14 UH angepachteter Parkplätze	0,00	500,00	0,00	0,00	-500,00	0,00
5 242 15 UH Spielflächen u. Innenstadtmöblierung	17.939,74	31.820,00	14.100,00	26.037,77	-5.782,23	124,95
5 242 18 UH Straßenbeleuchtung	122.854,70	130.000,00	0,00	141.753,67	11.753,67	0,00
5 242 19 Wartung Ampelanlage	744,48	1.200,00	0,00	2.244,11	1.044,11	0,00
5 242 20 Löschwasserpauschale	1.505,21	1.534,00	0,00	1.533,88	-0,12	0,00
5 242 21 Beseitig. von Ölspurenen/Unfallstellenrei.	162,48	2.500,00	0,00	813,96	-1.686,04	0,00
5 242 23 Unternehmerentgelte Grünflächenpflege	28.690,78	37.000,00	0,00	28.008,88	-8.991,12	0,00
5 242 24 Verkehrsplanungen	6.089,99	22.800,00	2.800,00	2.784,00	-20.016,00	0,00
5 242 25 UH Reitwege	7.313,90	10.000,00	0,00	12.110,22	2.110,22	0,00
5 242 26 Fahrbahnmarkierungen	14.384,13	12.000,00	0,00	0,00	-12.000,00	0,00
5 242 27 UH Hinweisschilder/Rettungspunkte	0,00	300,00	0,00	0,00	-300,00	0,00
5 242 35 UH Infrastruktur aus ISEK	0,00	24.000,00	0,00	0,00	-24.000,00	0,00
5 251 00 Fahrzeuginstandhaltung	78.002,19	82.550,00	0,00	83.570,22	1.020,22	17.771,67
5 251 01 Kfz-Steuer u. Versicherung	34.019,23	35.000,00	0,00	34.781,49	-218,51	0,00
5 251 02 Betriebsstoffe	48.444,70	53.360,00	0,00	50.029,06	-3.330,94	0,00
5 251 05 Werkstattbedarf	779,05	1.500,00	0,00	1.210,26	-289,74	0,00
5 251 06 Aufwandsent. Fahrzeugpflege	7.811,70	8.000,00	0,00	7.847,48	-152,52	0,00
5 255 00 UH sonst. bewgl. Vermögen	54.972,01	110.819,92	16.672,92	60.049,59	-50.770,33	24.659,78
5 255 01 UH u. Ergänzung Archiv	55,00	1.000,00	0,00	114,78	-885,22	0,00



Ergebnisrechnung

Ertrags- und Aufwandsarten	Ergebnis des Vorjahres	Fortgeschriebener Ansatz des Haushaltsjahres 2021	davon Ermächtigungsübertragungen aus dem Vorjahr	Ist-Ergebnis des Haushaltsjahres 2021	Vergleich Ansatz/Ist (Sp.4./ Sp.2)	Ermächtigungsübertragungen in das Folgejahr
	2020	2021	aus dem Vorjahr	2021		
	EUR	EUR	EUR	EUR	EUR	EUR
	1	2	3	4	5	6
5 255 02 UH digitale Geräte	5.302,10	19.650,00	0,00	588,51	-19.061,49	0,00
5 255 03 UH Geräte Feuerwehr	23.208,94	30.000,00	0,00	16.231,38	-13.768,62	0,00
5 255 05 UH Infotafeln	0,00	750,00	0,00	0,00	-750,00	0,00
5 255 07 Unterhaltung Drainagen	595,00	10.150,00	3.650,00	3.697,92	-6.452,08	0,00
5 255 08 Unterhaltung Atemschutz	10.014,89	10.000,00	0,00	12.255,39	2.255,39	0,00
5 255 09 Unterhaltung Komm. Technik	2.245,42	6.900,00	0,00	1.562,36	-5.337,64	0,00
5 255 10 Unterhaltung Schutzausrüstung	1.420,50	3.000,00	0,00	2.398,01	-601,99	0,00
5 255 11 Softwarepflege	2.849,11	13.100,00	0,00	8.569,14	-4.530,86	0,00
5 255 13 Softwarepflege "WasteWatcher"	916,50	930,00	0,00	928,20	-1,80	0,00
5 255 14 Softwarepflege "Zeiterfassung"	2.932,80	3.000,00	0,00	2.970,24	-29,76	0,00
5 255 15 UH bew. Vermögen Mensa	0,00	1.500,00	0,00	0,00	-1.500,00	0,00
5 255 16 UH naturwissensch. Einrichtungen	2.181,96	5.538,00	0,00	3.505,15	-2.032,85	0,00
5 255 17 Softwarepflege Geodaten	13.181,20	13.000,00	0,00	8.342,50	-4.657,50	0,00
5 255 18 Wartung Geräte	13.563,54	52.500,00	0,00	15.961,82	-36.538,18	937,99
5 255 19 UH bew. Vermögen schul. Inkl.	0,00	0,00	0,00	1.248,94	1.248,94	0,00
5 255 20 UH Maschinen/Geräte	0,00	1.750,00	0,00	486,51	-1.263,49	0,00
5 255 30 Festwert Straßenschilder	7.921,24	8.650,00	0,00	7.586,82	-1.063,18	0,00
5 255 31 Festwert Atemschutz	12.591,46	16.000,00	0,00	2.213,40	-13.786,60	0,00
5 255 32 Festwert Komm.Technik	3.880,10	19.000,00	0,00	27.077,37	8.077,37	11.991,39
5 255 33 Festwert Schutzausrüstung	34.285,83	55.000,00	0,00	20.570,31	-34.429,69	26.794,13
5 255 34 Festwert Medienbeschaffung	9.133,19	10.000,00	0,00	9.297,43	-702,57	574,00
5 255 35 Festwert Straßenbeleuchtung	7.695,62	81.830,00	36.830,00	38.750,75	-43.079,25	0,00
5 255 37 Festwert Büromöbel	2.001,37	4.000,00	0,00	2.330,18	-1.669,82	0,00
5 271 00 Lernmittel nach LFG	68.680,60	96.385,27	16.035,27	90.195,74	-6.189,53	12.145,54
5 271 15 Lernmittel schul. Inklusion	2.810,63	10.800,00	0,00	10.472,42	-327,58	0,00
5 281 00 Bekleidung/-utensilien	702,82	7.200,00	0,00	912,12	-6.287,88	0,00
5 281 01 Vokszählung	0,00	1.500,00	0,00	0,00	-1.500,00	0,00
5 281 02 Sachkosten Demographie	0,00	250,00	0,00	0,00	-250,00	0,00
5 281 03 Betriebs- und Geschäftsausstattung	1.629,41	1.200,00	0,00	3.184,21	1.984,21	0,00
5 281 04 Städtepartnerschaften	0,00	3.000,00	0,00	300,00	-2.700,00	0,00
5 281 05 Verbrauchsmittel techn. Hilfen.	2.323,78	2.340,00	0,00	1.867,34	-472,66	0,00
5 281 06 UH Lehrer- und Schülerbücherei	6.151,28	12.479,00	0,00	5.325,84	-7.153,16	0,00
5 291 00 Aufwendungen für sonst.Dienstleistungen	0,00	12.500,00	0,00	500,00	-12.000,00	0,00
5 291 03 Entsch. Brandsicherheitswache	0,00	400,00	0,00	0,00	-400,00	0,00
5 291 07 Brandschau	0,00	250,00	0,00	0,00	-250,00	0,00
5 291 08 Sicher, Jesuiten-Kolleg-Bibli.	0,00	250,00	0,00	0,00	-250,00	0,00
5 291 09 Unterhaltung Mountainbikewege	362,50	2.500,00	0,00	0,00	-2.500,00	0,00
5 291 10 Vorplanung inv. Maßnahmen	133,40	122.434,53	7.434,53	55.823,40	-66.611,13	28.335,13
5 291 11 Grabbereitungen	28.555,25	46.000,00	0,00	38.646,66	-7.353,34	0,00
5 291 12 Grabeinebnung	5.755,32	7.500,00	0,00	5.948,11	-1.551,89	0,00
5 291 13 Kosten Wahlen	46.240,31	93.000,00	0,00	55.715,86	-37.284,14	0,00
5 291 14 Betriebsärztl. Untersuchungen	7.228,01	8.100,00	0,00	4.742,88	-3.357,12	0,00
5 291 15 Entgelte Unternehmer	544.871,74	560.320,00	0,00	587.319,69	26.999,69	0,00
5 291 17 Aufwandsent. Wehr-/Zugführer	5.481,74	6.000,00	0,00	5.547,69	-452,31	0,00
5 291 18 Betriebsärztlicher Dienst	7.841,75	8.300,00	0,00	7.850,82	-449,18	0,00
5 291 19 Fachkraft Arbeitssicherheit	9.261,51	9.800,00	0,00	8.547,00	-1.253,00	0,00



Ergebnisrechnung						
Ertrags- und Aufwandsarten	Ergebnis des Vorjahres	Fortgeschriebener Ansatz des Haushaltsjahres 2021	davon Ermächtigungsübertragungen aus dem Vorjahr	Ist-Ergebnis des Haushaltsjahres 2021	Vergleich Ansatz/Ist (Sp.4./ Sp.2)	Ermächtigungsübertragungen in das Folgejahr
	2020	2021	EUR	EUR	EUR	EUR
	EUR	EUR	EUR	EUR	EUR	EUR
	1	2	3	4	5	6
5 291 20 Kosten Hundebestandsaufnahme	0,00	8.000,00	0,00	0,00	-8.000,00	0,00
5 291 22 Benchmarking	4.046,00	4.046,00	0,00	0,00	-4.046,00	0,00
5 291 24 Sonst. Dienstleistungen	0,00	0,00	0,00	35.616,70	35.616,70	0,00
5 291 25 Durchführung Betriebspraktika	0,00	1.500,00	0,00	0,00	-1.500,00	0,00
5 291 27 Ablieferung Gebührenanteile	67.453,35	90.000,00	0,00	71.783,40	-18.216,60	0,00
5 291 28 Ordnungsbehörd. Maßnahmen	4.139,09	12.000,00	0,00	2.544,11	-9.455,89	0,00
5 291 29 Werbung	20.274,66	25.000,00	0,00	20.189,96	-4.810,04	5.210,00
5 291 33 Projekt Eifel Vital	12.584,48	0,00	0,00	95,00	95,00	0,00
5 291 35 Werbung Mitglieder FW	2.340,00	5.000,00	0,00	2.223,00	-2.777,00	0,00
5 291 39 Sachkosten Ruhender Verkehr	0,00	300,00	0,00	0,00	-300,00	0,00
5 291 43 Sachkosten Märkte	6.303,27	5.000,00	0,00	1.833,14	-3.166,86	1.720,00
5 291 44 Kurveranstaltungen	3.776,65	15.252,00	252,00	10.160,43	-5.091,57	0,00
5 291 45 Schülerbeförderung	928.489,46	995.000,00	0,00	910.763,71	-84.236,29	0,00
5 291 46 LEADER-Programm	2.100,00	43.100,00	0,00	2.100,00	-41.000,00	11.000,00
5 291 48 Beerdigung nach § 8 BestattG	12.439,27	10.000,00	0,00	4.326,68	-5.673,32	0,00
5 291 53 Sicherheitsüberprüfung	0,00	3.400,00	0,00	0,00	-3.400,00	0,00
5 291 55 Brandschutzbeauftragter	14.805,00	15.000,00	0,00	0,00	-15.000,00	0,00
14 - Bilanzielle Abschreibungen	3.489.416,43	3.283.210,00	0,00	3.526.547,85	243.337,85	0,00
5 711 00 Abschreibungen auf Sachanlagen	57.736,66	6.900,00	0,00	112.626,36	105.726,36	0,00
5 711 01 Abschr. immaterielle VG	16.347,86	15.820,00	0,00	17.818,49	1.998,49	0,00
5 711 02 Abschreibung Gebäude	977.874,69	998.970,00	0,00	999.212,82	242,82	0,00
5 711 03 Abschreibung Brücken	52.688,71	52.670,00	0,00	52.665,00	-5,00	0,00
5 711 04 Abschreibung öffentliche Verkehrsfläche	1.919.795,35	1.884.780,00	0,00	1.897.155,23	12.375,23	0,00
5 711 05 Absch. Maschinen/techn. Anlage	51.860,19	47.510,00	0,00	53.512,71	6.002,71	0,00
5 711 06 Abschreibung Fahrzeuge	170.935,48	159.860,00	0,00	172.362,35	12.502,35	0,00
5 711 07 Abschreib. Büro- u. Geschäfts.	242.177,49	116.700,00	0,00	221.194,89	104.494,89	0,00
15 - Transferaufwendungen	17.174.505,42	17.851.174,00	0,00	17.667.165,19	-184.008,81	0,00
5 312 00 Zuschüsse an ÖPNV	7.278,81	15.000,00	0,00	5.472,59	-9.527,41	0,00
5 313 00 Umlage KDVZ	259.098,39	297.958,00	0,00	282.881,56	-15.076,44	0,00
5 313 01 Umlage Ertfverband	344.576,00	354.000,00	0,00	343.682,00	-10.318,00	0,00
5 315 00 Straßenentwässerungsanteil	642.945,17	643.000,00	0,00	623.192,73	-19.807,27	0,00
5 317 00 Unterbr. herrenlose Tier	16.917,50	19.000,00	0,00	18.766,97	-233,03	0,00
5 317 03 Zuschuss Bew.Kosten MZH MUT	9.413,24	6.200,00	0,00	4.612,50	-1.587,50	0,00
5 317 04 Zusch. Bew.Kosten MZH Hou	9.000,00	9.000,00	0,00	10.878,82	1.878,82	0,00
5 317 06 Zusch. Bew.Kosten Jugendsport	6.000,00	6.000,00	0,00	6.000,00	0,00	0,00
5 317 07 Zuschüsse Sportvereine Pflegekosten	16.084,00	12.500,00	0,00	12.084,00	-416,00	0,00
5 317 08 Zuschuss Dorfgemeinschaftshäuser	3.000,00	10.000,00	0,00	3.194,44	-6.805,56	0,00
5 318 00 Ausstattung Jugendfeuerwehr	2.500,00	2.500,00	0,00	2.500,00	0,00	0,00
5 318 01 Zuschüsse f. Einsätze techn. Hilfeleist.	11.568,61	12.000,00	0,00	8.590,30	-3.409,70	0,00
5 318 02 Trägerkosten OGS	347.231,16	419.490,00	0,00	314.287,50	-105.202,50	0,00
5 318 03 Zuschuss Betreuungsvereine	30.000,00	30.000,00	0,00	36.540,74	6.540,74	0,00
5 318 04 Zusch Schulverein Betreuung	3.730,00	3.730,00	0,00	3.730,00	0,00	0,00
5 318 06 Zuschuss DRK	480.000,00	591.000,00	0,00	590.466,49	-533,51	0,00
5 318 07 Trägerkosten Über-Mittag-Betreuung	68.555,00	69.570,00	0,00	70.605,00	1.035,00	0,00
5 318 08 Zuschüsse Pflegegeld	7.565,69	11.910,00	0,00	9.465,69	-2.444,31	0,00
5 318 09 Containerpatenschaften	8.490,24	9.290,00	0,00	7.268,63	-2.021,37	0,00



Ergebnisrechnung

Ertrags- und Aufwandsarten	Ergebnis des Vorjahres	Fortgeschriebener Ansatz des Haushaltsjahres 2021	davon Ermächtigungsübertragungen aus dem Vorjahr	Ist-Ergebnis des Haushaltsjahres 2021	Vergleich Ansatz/Ist (Sp.4./ Sp.2)	Ermächtigungsübertragungen in das Folgejahr
	2020	2021	aus dem Vorjahr	2021		
	EUR	EUR	EUR	EUR	EUR	EUR
	1	2	3	4	5	6
5 318 10 Zuschuss Förd. priv. Denkmäler	30.000,00	30.000,00	0,00	75.000,00	45.000,00	0,00
5 318 11 Zuschuss Kinderschutzbund	72.897,76	80.000,00	0,00	55.000,00	-25.000,00	0,00
5 331 06 Pflegegeld Pflegegrad 3	0,00	0,00	0,00	7.716,53	7.716,53	0,00
5 339 21 lfd. Leistungen asylbeg. Ausländer	343.021,38	0,00	0,00	378,07	378,07	0,00
5 339 22 Einm. Leistungen asylbeg. Ausländer	19.279,93	0,00	0,00	0,00	0,00	0,00
5 339 23 Krankenhilfe f. asyl. Ausl.	231.228,90	300.000,00	0,00	137.559,00	-162.441,00	0,00
5 339 24 Arbeitsangelegenh. asyl. Ausl.	12,95	500,00	0,00	272,00	-228,00	0,00
5 339 31 lfd. Leist. asylbeg. Ausl. § 1a AsylbLG	0,00	5.000,00	0,00	9.939,26	4.939,26	0,00
5 339 32 lfd. Leist. asylbeg. Ausl. § 2 AsylbLG	0,00	197.500,00	0,00	209.156,63	11.656,63	0,00
5 339 33 lfd. Leist. asylbeg. Ausl. § 3 AsylbLG	0,00	197.500,00	0,00	38.472,85	-159.027,15	0,00
5 339 41 einm. Leist. asylbeg. Ausl. § 1a AsylbLG	0,00	500,00	0,00	9.450,37	8.950,37	0,00
5 339 42 einm. Leist. asylbeg. Ausl. § 2 AsylbLG	0,00	3.750,00	0,00	7.864,22	4.114,22	0,00
5 339 43 einm. Leist. asylbeg. Ausl. § 3 AsylbLG	0,00	3.750,00	0,00	0,00	-3.750,00	0,00
5 341 00 Gewerbesteuerumlage	345.915,54	263.329,00	0,00	456.924,01	193.595,01	0,00
5 342 00 Finanz.beteilig.Fonds Deutsche Einheit	116.268,15	0,00	0,00	68.015,29	68.015,29	0,00
5 374 00 Kreisumlage allgemein	7.358.593,00	7.069.244,00	0,00	7.036.676,00	-32.568,00	0,00
5 375 00 Kreisumlage, Jugendamt	5.272.675,00	5.857.574,00	0,00	5.885.687,00	28.113,00	0,00
5 376 00 Kreisumlage, ÖPNV	656.136,00	883.861,00	0,00	848.501,00	-35.360,00	0,00
5 376 10 Diff. KU Einrichtung Förderschule	197.922,00	170.518,00	0,00	205.517,00	34.999,00	0,00
5 399 01 Krankenhausfinanzierung	256.601,00	266.000,00	0,00	260.816,00	-5.184,00	0,00
16 - Sonstige ordentliche Aufwendungen	2.186.662,30	2.484.998,51	382.614,51	2.438.671,07	-46.327,44	449.273,07
5 411 00 Personalnebenkosten	2.486,39	3.000,00	0,00	2.526,09	-473,91	0,00
5 412 00 Arbeitskleidung/-schutz	13.404,45	23.700,00	0,00	32.260,48	8.560,48	0,00
5 412 01 Aus- und Fortbildung	31.873,56	70.000,00	0,00	43.612,47	-26.387,53	0,00
5 412 02 Reise-, Fahrtkosten, Auslagen	10.517,75	36.000,00	0,00	21.071,24	-14.928,76	0,00
5 412 03 Aufwendungen Personalrat	150,00	150,00	0,00	150,00	0,00	0,00
5 412 04 Aus- und Fortbildung Feuerwehr	20.366,36	35.500,00	0,00	25.549,10	-9.950,90	4.900,00
5 412 06 Betrieb. Gesundheitsförd. BGM/BEM	4.983,42	3.000,00	0,00	0,00	-3.000,00	0,00
5 421 00 Aufwandsentsch. Rat/Ausschüsse	128.559,95	150.450,00	0,00	136.882,83	-13.567,17	0,00
5 421 03 Verdienstaussfall	5.436,45	8.500,00	0,00	5.799,93	-2.700,07	0,00
5 421 04 Dienstbesprech., Übungen, Ehrungen etc.	2.865,20	5.900,00	0,00	2.984,30	-2.915,70	0,00
5 422 00 Mieten Fotokopiergeräte	36.306,21	39.735,00	0,00	29.902,21	-9.832,79	0,00
5 422 01 Miete EDV-Anlagen und Wartungsv.	13.834,04	15.500,00	0,00	14.121,04	-1.378,96	0,00
5 422 02 Mieten	508.704,36	525.210,00	0,00	462.051,49	-63.158,51	0,00
5 422 03 Pachten	4.515,18	5.242,00	0,00	4.641,35	-600,65	0,00
5 422 04 Nutzungsent.Parkp. Michelsberg	0,00	180,00	0,00	364,24	184,24	0,00
5 422 05 Miete Apothekenmuseum	4.419,36	4.420,00	0,00	0,00	-4.420,00	0,00
5 422 07 Software Lizenzen DATEV Kommunal	22.533,97	30.000,00	0,00	25.257,03	-4.742,97	0,00
5 422 08 Dienstleistung DATEVasp	5.982,38	10.000,00	0,00	5.003,89	-4.996,11	1.590,00
5 422 10 Lizenz Straßenkataster	0,00	4.500,00	0,00	4.760,00	260,00	0,00
5 422 11 Erbbaupacht	0,00	0,00	0,00	1.265,17	1.265,17	0,00
5 423 00 Leasing Fotokopiergeräte	4.375,09	2.783,00	0,00	924,63	-1.858,37	0,00
5 423 02 Leasing Dienstwagen	4.475,65	5.300,00	0,00	3.370,08	-1.929,92	0,00



Ergebnisrechnung

Ertrags- und Aufwandsarten	Ergebnis des Vorjahres	Fortgeschriebener Ansatz des Haushaltsjahres	davon Ermächtigungsübertragungen aus dem Vorjahr	Ist-Ergebnis des Haushaltsjahres	Vergleich Ansatz/Ist (Sp.4./ Sp.2)	Ermächtigungsübertragungen in das Folgejahr
	2020	2021	EUR	2021	EUR	EUR
	EUR	EUR	EUR	EUR	EUR	EUR
	1	2	3	4	5	6
5 423 03 Leasing Telefonanlage	141,00	500,00	0,00	130,31	-369,69	0,00
5 423 05 Leasing Software	3.571,40	4.400,00	0,00	3.782,15	-617,85	0,00
5 423 06 Online-Feuerwehrverwaltung	2.881,01	3.000,00	0,00	2.921,33	-78,67	0,00
5 429 02 Sachverständigenkosten	48.503,57	41.100,16	9.385,16	7.235,03	-33.865,13	4.504,00
5 429 03 Ehrungen Jubiläen	1.942,98	2.000,00	0,00	1.992,71	-7,29	0,00
5 429 04 Vorprüfung	0,00	700,00	0,00	0,00	-700,00	0,00
5 429 05 Sachkosten Schiedsmann	602,42	1.000,00	0,00	420,71	-579,29	0,00
5 429 07 Aus- und Fortbildung Lehrkräfte	12.683,80	1,00	0,00	15.120,00	15.119,00	0,00
5 429 08 Bauleitpläne	23.799,30	136.399,09	31.399,09	11.830,77	-124.568,32	113.242,96
5 429 09 Katasterunterlagen, Vermessung	654,50	2.600,00	0,00	554,54	-2.045,46	1.610,00
5 429 11 Tourismuskonzept	3.631,50	0,00	0,00	0,00	0,00	0,00
5 429 12 Prüfung Jahresabschluss	19.754,00	19.850,00	0,00	22.520,75	2.670,75	0,00
5 429 13 Fortschreibung Schulentwicklungsplan	0,00	15.000,00	0,00	2.380,00	-12.620,00	24.620,00
5 429 18 Fortschreibung Brandschutzbedarfsplan	0,00	30.000,00	0,00	0,00	-30.000,00	16.788,52
5 429 19 Wartungskosten Software	1.840,79	3.014,00	0,00	3.103,14	89,14	0,00
5 429 20 Anwalts- u. Gerichtskosten	2.909,97	38.400,00	0,00	22.020,05	-16.379,95	7.220,00
5 429 23 Sportstättenkonzept	5.751,67	0,00	0,00	0,00	0,00	0,00
5 429 30 Kosten Gutachten Kurstatus	8.000,00	17.525,00	17.525,00	0,00	-17.525,00	17.525,00
5 429 32 Aus- und Fortbildung Badearzt	0,00	3.500,00	0,00	1.750,00	-1.750,00	0,00
5 429 35 Maßnahmen ISEK förderfähig	193.915,86	323.445,26	323.445,26	71.172,67	-252.272,59	252.272,59
5 429 60 Beitrag NET "Nordeifel-Touristik"	24.743,00	25.000,00	0,00	24.752,00	-248,00	0,00
5 429 70 Aufwand aus Aufl. ARAP Breitbandausbau Nöthen/Gilsdorf	8.914,29	0,00	0,00	8.914,29	8.914,29	0,00
5 431 00 Sächl. Verwaltungsaufgaben	82.377,89	92.340,00	0,00	72.523,21	-19.816,79	0,00
5 431 01 Bücher, Zeitschriften etc.	13.308,64	14.865,00	0,00	14.647,82	-217,18	0,00
5 431 02 Fernsprechgebühren	34.692,98	41.932,00	0,00	37.942,30	-3.989,70	0,00
5 431 03 Geldauslagen Umlegungsverfahren	0,00	3.000,00	0,00	0,00	-3.000,00	0,00
5 431 04 Getränke Rat/Ausschüsse	87,02	500,00	0,00	50,02	-449,98	0,00
5 431 05 Bekanntmachungen	9.875,88	16.500,00	0,00	11.391,64	-5.108,36	0,00
5 431 07 Bekanntmachungen Amtsblatt	10.811,44	10.000,00	0,00	8.759,37	-1.240,63	0,00
5 431 08 Konto- und Buchungsgebühren	13.568,27	12.400,00	0,00	15.745,80	3.345,80	0,00
5 431 09 Personenstandsbücher	1.532,61	2.500,00	0,00	787,58	-1.712,42	0,00
5 431 10 Büromaterial	11.888,32	13.500,00	0,00	11.861,13	-1.638,87	0,00
5 431 11 Portokosten	46.506,13	66.800,00	0,00	40.967,36	-25.832,64	0,00
5 431 12 Internetgebühren	2.570,14	7.735,00	860,00	2.575,46	-5.159,54	0,00
5 431 13 Notrufgebühren	3.846,80	5.000,00	0,00	5.367,52	367,52	0,00
5 431 15 Sachkosten OGS	1.133,96	5.000,00	0,00	1.620,56	-3.379,44	0,00
5 431 17 Sachkosten Archiv	0,00	450,00	0,00	0,00	-450,00	0,00
5 431 18 Vermischte Ausgaben	17.713,06	13.000,00	0,00	29.358,32	16.358,32	0,00
5 431 20 Neudruck Kurkarten	1.200,00	1.215,00	0,00	195,00	-1.020,00	0,00
5 431 21 Ankauf Wanderkarten	239,85	1.200,00	0,00	740,19	-459,81	5.000,00
5 431 23 eigene Werbemittel	0,00	700,00	0,00	633,08	-66,92	0,00
5 431 25 Aufwendungen f. Gleichstellung	0,00	700,00	0,00	0,00	-700,00	0,00
5 431 28 Rundfunk- und Fernsehgebühren	2.208,98	2.280,00	0,00	2.040,01	-239,99	0,00
5 431 30 Kosten Netzwerk	1.386,64	800,00	0,00	534,22	-265,78	0,00
5 431 31 Hol- und Bringservice Post	1.367,82	1.600,00	0,00	1.385,28	-214,72	0,00



Ergebnisrechnung

Ertrags- und Aufwandsarten	Ergebnis des Vorjahres	Fortgeschriebener Ansatz des Haushaltsjahres 2021	davon Ermächtigungsübertragungen aus dem Vorjahr	Ist-Ergebnis des Haushaltsjahres 2021	Vergleich Ansatz/Ist (Sp.4./ Sp.2)	Ermächtigungsübertragungen in das Folgejahr
	2020	2021	aus dem Vorjahr	2021		
	EUR	EUR	EUR	EUR	EUR	EUR
	1	2	3	4	5	6
5 431 33 Sachkosten Online Formulare	1.057,74	800,00	0,00	856,20	56,20	0,00
5 431 35 Bücher/Zeitschriften Leseraum	573,60	650,00	0,00	597,00	-53,00	0,00
5 431 36 Gefährdungsbeurteilung	0,00	1.500,00	0,00	0,00	-1.500,00	0,00
5 431 37 Steuerberatungskosten	7.675,00	10.000,00	0,00	13.110,32	3.110,32	0,00
5 431 38 Blumenschmuck Trauungen	30,00	200,00	0,00	10,80	-189,20	0,00
5 431 39 Sachkosten Integration	895,20	2.000,00	0,00	500,00	-1.500,00	0,00
5 431 41 Zuschuss zum Betrieb der OGS	8.341,62	34.500,00	0,00	32.683,33	-1.816,67	0,00
5 431 60 Verwaltungsreform 2015 - 2020	4.161,70	0,00	0,00	0,00	0,00	0,00
5 431 70 Vermischte Ausgaben Gute Schule	1.190,00	0,00	0,00	0,00	0,00	0,00
5 445 00 Steuern Beteiligung ENE	58.778,83	70.000,00	0,00	193.983,12	123.983,12	0,00
5 445 02 Körperschaftssteuer	797,97	2.100,00	0,00	3.253,60	1.153,60	0,00
5 445 03 Gewerbesteuer Womo Park	2.447,00	1.700,00	0,00	2,00	-1.698,00	0,00
5 445 04 Ertragsteuer Abfallwirtschaft	100.000,00	0,00	0,00	0,00	0,00	0,00
5 446 00 Haftpflicht-/Unfallversicherungen	241.503,76	273.285,00	0,00	262.858,80	-10.426,20	0,00
5 446 01 Versicherung Ipad	67,62	71,00	0,00	47,18	-23,82	0,00
5 446 02 Sachversicherung	1.401,18	2.141,00	0,00	1.407,12	-733,88	0,00
5 448 00 Schadensregulier. Eigenanteil	0,00	500,00	0,00	0,00	-500,00	0,00
5 448 01 Schadensregulier. o. Vers.	151,92	500,00	0,00	0,00	-500,00	0,00
5 473 00 Wertveränderungen Umlaufvermögen	4.836,34	0,00	0,00	0,00	0,00	0,00
5 473 01 Aufwand aus Niederschlagung	62.566,24	40.100,00	0,00	47.982,83	7.882,83	0,00
5 473 05 EWB/PWB Berichtigung	180.400,00	0,00	0,00	307.500,00	307.500,00	0,00
5 482 00 Säumnis-/Verspätungszuschläge	0,00	0,00	0,00	605,00	605,00	0,00
5 482 50 Gewerbesteuer-Erstattungszins	16.750,00	30.000,00	0,00	90.213,00	60.213,00	0,00
5 491 00 Verfügungsmittel BM	7.485,74	7.500,00	0,00	7.450,28	-49,72	0,00
5 492 00 Fraktionszuwendungen	3.750,60	5.054,00	0,00	3.758,05	-1.295,95	0,00
5 495 00 Zuführung zu sonstigen Rückstellungen	0,00	0,00	0,00	158.300,74	158.300,74	0,00
5 499 00 Mitgliedsbeiträge	35.452,98	41.876,00	0,00	31.327,81	-10.548,19	0,00
17 = Ordentliche Aufwendungen	38.769.932,32	42.595.668,96	1.037.286,96	40.408.182,50	-2.187.486,46	1.416.209,02
18 = Ordentliches Ergebnis (= Zeilen 10 und 17)	-3.737.617,43	-8.122.654,96	-1.037.286,96	-3.073.596,08	5.049.058,88	-1.416.209,02
19 + Finanzerträge	685.799,21	846.050,00	0,00	842.965,58	-3.084,42	0,00
4 616 00 Zinserträge	0,00	50,00	0,00	0,00	-50,00	0,00
sonst. öff. Sonderrechnungen						
4 617 00 Zinserträge Kreditinstitute	23.974,31	0,00	0,00	31.687,57	31.687,57	0,00
4 651 00 Eigenkapitalverz. Abwasserwerk	306.000,00	306.000,00	0,00	306.000,00	0,00	0,00
4 651 08 Eigenkapitalverz. Forstbetrieb	70.000,00	70.000,00	0,00	70.000,00	0,00	0,00
4 651 09 Konsolidierungsbeitrag Forst	0,00	150.000,00	0,00	150.000,00	0,00	0,00
4 651 20 Gewinnausschüttung ene-Beteiligung	285.824,90	320.000,00	0,00	285.278,01	-34.721,99	0,00
20 - Zinsen und sonstige Finanzaufwendungen	244.538,30	265.112,00	0,00	236.924,55	-28.187,45	0,00
5 516 01 Zinsen Kassenkredite	463,29	30.000,00	0,00	677,31	-29.322,69	0,00
5 517 00 Zinsaufwendungen an Kreditinstitute	242.626,25	235.112,00	0,00	235.112,07	0,07	0,00
5 591 00 Kreditbeschaffungskosten	1.448,76	0,00	0,00	1.135,17	1.135,17	0,00
21 = Finanzergebnis (= Zeilen 19 und 20)	441.260,91	580.938,00	0,00	606.041,03	25.103,03	0,00
22 = Ergebnis der laufender Verwaltungstätigkeit (= Zeilen 18 und 21)	-3.296.356,52	-7.541.716,96	-1.037.286,96	-2.467.555,05	5.074.161,91	-1.416.209,02
23 + Außerordentliche Erträge	476.865,13	3.827.018,00	0,00	9.140.495,26	5.313.477,26	0,00
4 911 01 Belastung Covid 19	0,00	3.827.018,00	0,00	0,00	-3.827.018,00	0,00
4 911 20 Hochwasser Erstattung	0,00	0,00	0,00	8.834.080,72	8.834.080,72	0,00



Ergebnisrechnung						
Ertrags- und Aufwandsarten	Ergebnis des Vorjahres	Fortgeschrie- bener Ansatz des Haushaltsjahr- es 2021	davon Ermächtigung- s- übertragung- en aus dem Vorjahr EUR	Ist- Ergebnis des Haushaltsjahr- es 2021	Vergleich Ansatz/Ist (Sp.4./ Sp.2)	Ermächtigung- s- übertragung- en in das Folgejahr
	2020 EUR	EUR	EUR	EUR	EUR	EUR
	1	2	3	4	5	6
4 950 00 Einstellung in Bilanzierungshilfe Corona	476.865,13	0,00	0,00	306.414,54	306.414,54	0,00
24 - Außerordentliche Aufwendungen	0,00	0,00	0,00	8.847.738,95	8.847.738,95	0,00
5 911 00 Außerordentliche Aufwendungen	0,00	0,00	0,00	13.658,23	13.658,23	0,00
5 911 20 Hochwasser private Unternehmen	0,00	0,00	0,00	8.716.003,66	8.716.003,66	0,00
5 911 30 Hochwasser übrige Bereiche	0,00	0,00	0,00	118.077,06	118.077,06	0,00
25 = Außerordentliches Ergebnis (= Zeilen 23 und 24)	476.865,13	3.827.018,00	0,00	292.756,31	-3.534.261,69	0,00
26 = Jahresergebnis (= Zeilen 22 und 25)	-2.819.491,39	-3.714.698,96	-1.037.286,96	-2.174.798,74	1.539.900,22	-1.416.209,02
27 - globaler Minderaufwand		-415.584,00				
9 150 58 Globaler Minderaufwand		-415.584,00				
28 = Jahresergebnis nach Abzug globaler Minderaufwand (=Zeilen 26 und 27)	-2.819.491,39	-3.299.114,96	-1.037.286,96	-2.174.798,74	1.124.316,22	-1.416.209,02
Nachrichtlich: Verrechnung von Erträgen und Aufwendungen mit der allgemeinen Rücklage						
29 Verrechnete Erträge bei Vermögensgegenständen	220.701,99	0,00	0,00	15.192,79	15.192,79	0,00
9 110 10 Verr.Erträge bei Vermögensgegenständen	220.701,99	0,00	0,00	15.192,79	15.192,79	0,00
30 Verrechnete Erträge bei Finanzanlagen	-5.234,99	0,00	0,00	43.444,00	43.444,00	0,00
9 110 20 Verr.Erträge bei Finanzanlagen	-5.234,99	0,00	0,00	43.444,00	43.444,00	0,00
31 Verrechnete Aufwendungen bei Vermögensgegenständen	79.367,12	0,00	0,00	-4.537,12	-4.537,12	0,00
9 110 30 Verr.Aufwend.bei Vermögensgegenständen	79.367,12	0,00	0,00	-4.537,12	-4.537,12	0,00
32 Verrechnete Aufwendungen bei Finanzanlagen	0,00	0,00	0,00	0,00	0,00	0,00
33 Verrechnungssaldo (= Zeilen 29 bis 32)	136.099,88	0,00	0,00	63.173,91	63.173,91	0,00



Finanzrechnung							
Einzahlungs- und Auszahlungsarten	Ergebnis	Fortgeschriebener Ansatz	davon Ermächtigung	Ist-Ergebnis	Vergleich Ansatz/Ist	Ermächtigung	
	2020	2021	übertragungen	2021	(Sp.4./ Sp.2)	übertragungen	
	EUR	EUR	aus dem Vorjahr EUR	EUR	EUR	in das Folgejahr EUR	
1	Steuern und ähnliche Abgaben	20.950.911,35	19.799.399,00	0,00	23.256.090,24	3.456.691,24	0,00
	6 011 00 Grundsteuer A	105.711,54	114.139,00	0,00	113.839,69	-299,31	0,00
	6 012 00 Grundsteuer B	4.563.622,51	4.549.890,00	0,00	4.786.477,87	236.587,87	0,00
	6 013 00 Gewerbesteuer	4.991.490,11	3.799.460,00	0,00	6.596.260,82	2.796.800,82	0,00
	6 021 00 Gemeindeanteil an der Einkommensteuer	8.730.240,38	8.886.225,00	0,00	9.363.519,69	477.294,69	0,00
	6 022 00 Gemeindeanteil an der Umsatzsteuer	1.064.960,34	941.578,00	0,00	1.083.398,09	141.820,09	0,00
	6 031 00 Vergnügungssteuer	53.341,18	50.000,00	0,00	27.062,45	-22.937,55	0,00
	6 032 00 Hundesteuer	175.333,97	178.000,00	0,00	174.837,22	-3.162,78	0,00
	6 034 00 Zweitwohnungsteuer	24.173,53	160.000,00	0,00	312.903,94	152.903,94	0,00
	6 041 00 Fremdenverkehrsbeitrag	362.480,64	240.000,00	0,00	38.210,41	-201.789,59	0,00
	6 051 00 Familienleistungsausgleich	879.557,15	880.107,00	0,00	759.580,06	-120.526,94	0,00
2	+ Zuwendungen und allgemeine Umlagen	6.669.634,59	7.271.260,00	0,00	10.512.414,65	3.241.154,65	0,00
	6 111 00 Schlüsselzuweisungen vom Land	4.660.620,00	4.717.841,00	0,00	4.717.841,00	0,00	0,00
	6 121 01 LZ OGS	253.429,50	314.370,00	0,00	233.057,00	-81.313,00	0,00
	6 121 02 Kurorteförderung	167.040,00	176.832,00	0,00	176.832,00	0,00	0,00
	6 121 14 LZ Digitalisierung Schulen	0,00	216.001,00	0,00	0,00	-216.001,00	0,00
	6 121 40 LZ Klimaschutzkonzept	46.694,00	46.694,00	0,00	53.089,85	6.395,85	0,00
	6 121 65 LZ Maßnahmen ISEK	112.545,67	140.353,00	0,00	118.723,12	-21.629,88	0,00
	6 121 85 LZ nach dem KInvFöG	40.005,00	213.176,00	0,00	141.440,10	-71.735,90	0,00
	6 131 00 Zuweisungen vom Land (allgemein)	344.320,00	0,00	0,00	0,00	0,00	0,00
	6 131 01 LZ Sonderzahlung eifelbad	14.327,45	0,00	0,00	41.890,19	41.890,19	0,00
	6 131 10 LZ schulische Inklusion	21.826,07	21.600,00	0,00	21.860,76	260,76	0,00
	6 131 35 Zuschuss Eifel Vital	26.526,11	0,00	0,00	0,00	0,00	0,00
	6 141 01 LZ OGS Betreuungspauschale	30.000,00	30.000,00	0,00	32.000,00	2.000,00	0,00
	6 141 02 LZ Übermittagsbetreuung	68.590,00	69.570,00	0,00	74.605,00	5.035,00	0,00
	6 141 03 Aufwands- und UH-Pauschale	350.107,88	377.533,00	0,00	377.533,15	0,15	0,00
	6 141 05 LZ Sanierung Stadtmauer	0,00	238.050,00	0,00	82.500,00	-155.550,00	0,00
	6 141 07 LZ Instandsetzung Kriegsgräber	0,00	1.000,00	0,00	0,00	-1.000,00	0,00
	6 141 08 LZ Reitwege	5.239,61	10.000,00	0,00	11.400,00	1.400,00	0,00
	6 141 09 LZ Ehrenfriedhöfe	13.929,00	12.500,00	0,00	13.929,00	1.429,00	0,00
	6 141 10 LZ Judenfriedhöfe	5.915,70	5.900,00	0,00	5.915,70	15,70	0,00
	6 141 11 LZ Förder. priv. Denkmalpflege	23.730,61	24.000,00	0,00	60.000,00	36.000,00	0,00
	6 141 17 LZ Warnsysteme	-32.536,71	0,00	0,00	0,00	0,00	0,00
	6 141 18 LZ Betreuung Flüchtlinge	0,00	0,00	0,00	235.978,46	235.978,46	0,00
	6 141 19 LZ nach FlüAG	517.002,00	624.240,00	0,00	591.518,00	-32.722,00	0,00
	6 141 20 LZ LEADER Dorfprogramm	0,00	29.500,00	0,00	0,00	-29.500,00	0,00
	6 141 25 LZ Corona-Tests	0,00	0,00	0,00	33.528,00	33.528,00	0,00
	6 142 03 Entschädigung Kreis	212,70	0,00	0,00	0,00	0,00	0,00
	6 142 20 Hochwasser Erstattung	0,00	0,00	0,00	3.479.542,92	3.479.542,92	0,00
	6 146 00 Spenden	110,00	0,00	0,00	8.430,00	8.430,00	0,00
	6 148 00 Städtepartnerschaften	0,00	1.200,00	0,00	0,00	-1.200,00	0,00
	6 148 02 Spendentafel Denkmalschutz	0,00	500,00	0,00	0,00	-500,00	0,00
	6 148 06 Spenden Mittagstisch OGS	0,00	400,00	0,00	800,40	400,40	0,00
3	+ Sonstige Transfereinzahlungen	4.985,53	209.700,00	0,00	14.419,14	-195.280,86	0,00
	6 211 20 Leistungen v. Sozialleistungsträger	366,14	9.000,00	0,00	6.668,09	-2.331,91	0,00
	6 211 21 sonstige Ersatzleistungen	1.850,08	500,00	0,00	3.938,05	3.438,05	0,00
	6 211 22 Kostenersatz f. Asylbewerber	2.682,46	3.600,00	0,00	3.813,00	213,00	0,00
	6 231 20 Schuldend. Gute Schule 2020	0,00	196.600,00	0,00	0,00	-196.600,00	0,00



Finanzrechnung							
Einzahlungs- und Auszahlungsarten		Ergebnis 2020 EUR	Fortgeschriebener Ansatz 2021 EUR	davon Ermächtigung übertragungen aus dem Vorjahr EUR	Ist- Ergebnis 2021 EUR	Vergleich Ansatz/Ist (Sp.4./ Sp.2) EUR	Ermächtigung übertragungen in das Folgejahr EUR
	6 291 00 Verpflegungsgeld OGS	86,85	0,00	0,00	0,00	0,00	0,00
4	+ Öffentlich-rechtliche Leistungsentgelte	3.059.434,71	3.394.535,00	0,00	3.107.787,68	-286.747,32	0,00
	6 311 00 Verwaltungsgebühren	6.362,73	6.800,00	0,00	5.734,45	-1.065,55	0,00
	6 311 01 Gebühren nach dem LHund G	4.405,93	2.000,00	0,00	3.324,07	1.324,07	0,00
	6 311 02 Anliegerbescheinigungen	1.332,00	500,00	0,00	1.260,00	760,00	0,00
	6 311 03 Verwaltungsgebühren Straßenaufbrüche	1.716,00	2.000,00	0,00	858,00	-1.142,00	0,00
	6 311 04 Verwaltungsgebühren Meldeangelegenheiten	104.924,62	130.000,00	0,00	125.272,63	-4.727,37	0,00
	6 311 05 Verwaltungsgebühren Standesamt	23.293,71	22.500,00	0,00	11.079,20	-11.420,80	0,00
	6 311 06 Verwaltungsgebühren Gewerbeangelegenheit	7.337,00	15.000,00	0,00	6.331,00	-8.669,00	0,00
	6 311 10 Negativbescheinigungen	6.913,10	7.000,00	0,00	7.948,00	948,00	0,00
	6 321 00 Benutzungsentgelte	118.760,82	151.000,00	0,00	144.588,24	-6.411,76	0,00
	6 321 01 Solarien/Automaten eifelbad	276,00	1.190,00	0,00	0,00	-1.190,00	0,00
	6 321 02 Kostenerstattung gem. § 52 BHKG	51.511,45	35.000,00	0,00	33.806,02	-1.193,98	0,00
	6 321 03 Kostenerstattung Brandschau	109,80	200,00	0,00	36,00	-164,00	0,00
	6 321 04 Kostenerst. Brandsicherheitsw.	0,00	1.000,00	0,00	0,00	-1.000,00	0,00
	6 321 05 Elternbeitrag OGS	123.216,80	153.000,00	0,00	116.392,44	-36.607,56	0,00
	6 321 06 Benutzungsentg. Parkscheinautomaten	428.650,54	420.000,00	0,00	179.850,11	-240.149,89	0,00
	6 321 08 Sondernutzung Straßen	37.031,42	60.000,00	0,00	15.358,69	-44.641,31	0,00
	6 321 09 Straßenr./Winterdienstgebühren	231.411,23	220.000,00	0,00	236.803,70	16.803,70	0,00
	6 321 10 Müllabfuhrgebühren	1.354.752,26	1.350.000,00	0,00	1.465.753,01	115.753,01	0,00
	6 321 11 Marktstandsgebühren	6.817,32	11.950,00	0,00	6.011,92	-5.938,08	0,00
	6 321 12 Kurveranstaltungen	272,00	595,00	0,00	36,00	-559,00	0,00
	6 321 14 Benutzungsentgelte Bücherei	6.687,36	10.000,00	0,00	5.170,00	-4.830,00	0,00
	6 321 16 Benutzungsentgelt eifelbad	256.724,98	439.200,00	0,00	127.299,95	-311.900,05	0,00
	6 321 17 Benutzungsgeb. Toilettenanlage	1.642,26	450,00	0,00	315,10	-134,90	0,00
	6 321 31 Bestattungsgebühren	45.537,91	60.000,00	0,00	47.495,55	-12.504,45	0,00
	6 321 32 Leichenhallenbenutzungsgeb.	9.379,35	12.000,00	0,00	7.435,96	-4.564,04	0,00
	6 321 33 Nutzungsgebühren Friedhof	180.836,89	185.000,00	0,00	174.647,37	-10.352,63	0,00
	6 321 34 Benutzungsentgelte Sauna	0,00	35.700,00	0,00	0,00	-35.700,00	0,00
	6 321 50 KWK-Zuschuss BHKW	1.219,14	1.200,00	0,00	-611,91	-1.811,91	0,00
	6 321 51 Altpapierverwertung	18.661,94	30.000,00	0,00	371.678,62	341.678,62	0,00
	6 321 52 Kommunalrabatt	5.552,58	0,00	0,00	7.507,34	7.507,34	0,00
	6 321 53 Zuschuss BHKW eifelbad	190,41	0,00	0,00	310,02	310,02	0,00
	6 361 00 Kurbeitrag	1.847,66	1.500,00	0,00	2.070,00	570,00	0,00
	6 361 03 Kurtaxe	22.059,50	29.750,00	0,00	4.026,20	-25.723,80	0,00
5	+ Privatrechtliche Leistungsentgelte	741.779,75	680.799,00	0,00	545.807,46	-134.991,54	0,00
	6 411 00 Sitzungssaalmiete	0,00	2.000,00	0,00	42,77	-1.957,23	0,00
	6 411 01 Miete Cafeteria	9.470,90	17.136,00	0,00	8.566,60	-8.569,40	0,00
	6 411 02 Miete	421.912,40	425.161,00	0,00	378.804,29	-46.356,71	0,00
	6 411 05 Pachten	23.964,37	16.550,00	0,00	11.740,77	-4.809,23	0,00
	6 411 07 Erst. Betriebskosten	86.063,17	81.308,00	0,00	80.519,87	-788,13	0,00
	6 411 10 Standgebühr Wohnmobilpark	20.818,00	29.960,00	0,00	2.996,00	-26.964,00	0,00
	6 421 00 Badeklei./-utensilien eifelbad	4.329,50	14.280,00	0,00	2.188,30	-12.091,70	0,00
	6 421 02 Verkaufserlöse	12.609,99	300,00	0,00	0,00	-300,00	0,00
	6 421 03 Verkaufserlöse Werbemittel	404,80	2.975,00	0,00	25,40	-2.949,60	0,00
	6 421 05 Provisionen-Serviceleistungen	712,00	3.780,00	0,00	66,00	-3.714,00	0,00
	6 421 07 Erstattung Portokosten	486,50	833,00	0,00	336,10	-496,90	0,00
	6 421 08 Verkauf Coins Dumpstation	1.314,00	1.666,00	0,00	232,00	-1.434,00	0,00



Finanzrechnung							
Einzahlungs- und Auszahlungsarten	Ergebnis	Fortgeschriebener Ansatz	davon Ermächtigung	Ist-Ergebnis	Vergleich Ansatz/Ist	Ermächtigung	
	2020	2021	übertragungen	2021	(Sp.4./ Sp.2)	übertragungen	
	EUR	EUR	aus dem Vorjahr EUR	EUR	EUR	in das Folgejahr EUR	
6 461 00 Sonstige privatrechtl. Leistungsentgelte	3.123,99	2.000,00	0,00	3.426,61	1.426,61	0,00	
6 461 01 Erstattung Betriebskosten	9.445,66	11.900,00	0,00	3.476,64	-8.423,36	0,00	
6 461 02 Hallennutzungsentgelte	8.688,32	16.440,00	0,00	13.100,60	-3.339,40	0,00	
6 461 07 Sachverst./Gerichtskosten	1.430,26	1.300,00	0,00	168,90	-1.131,10	0,00	
6 461 08 Ersatzvornahme	6.179,54	5.000,00	0,00	1.544,37	-3.455,63	0,00	
6 461 09 Vermischte Einnahmen	94.818,00	4.500,00	0,00	912,45	-3.587,55	0,00	
6 461 10 Schiedamtsgebühren	85,00	50,00	0,00	132,50	82,50	0,00	
6 461 14 Kostenerstattung DSD	19.909,95	21.700,00	0,00	19.997,35	-1.702,65	0,00	
6 461 18 Kostenerst. Containerstandort	3.460,96	3.460,00	0,00	3.460,96	0,96	0,00	
6 461 24 Winterdienstgebühren privat.	12.552,44	18.500,00	0,00	14.068,98	-4.431,02	0,00	
6 + Kostenerstattungen, Kostenumlagen	368.884,32	354.050,00	0,00	385.253,85	31.203,85	0,00	
6 481 00 Erstattung vom Land	22.986,75	11.000,00	0,00	14.044,38	3.044,38	0,00	
6 481 01 Ausbildung freiw. Feuerwehr	7.832,57	6.000,00	0,00	5.124,58	-875,42	0,00	
6 481 02 Aus.- u. Fortbildung Lehrkräfte	12.683,80	1,00	0,00	15.120,00	15.119,00	0,00	
6 482 06 Erstattung Personal-/Sachkosten	10.981,32	11.695,00	0,00	21.206,63	9.511,63	0,00	
6 485 00 Verwaltungsk. Stadtw./Forst	276.929,69	280.000,00	0,00	310.098,66	30.098,66	0,00	
6 487 01 Kostenerstattung	4.800,00	67,00	0,00	9.800,00	9.733,00	0,00	
6 487 03 Sonstige Gebühren Friedhof	2.253,00	2.804,00	0,00	1.716,00	-1.088,00	0,00	
6 488 00 Erstattung Amtsblatt	2.091,90	2.000,00	0,00	1.764,60	-235,40	0,00	
6 488 01 Erst. Schülerbeförderungsk.	18.700,00	30.000,00	0,00	2.920,00	-27.080,00	0,00	
6 488 03 Erst. grundstücksbez. Ordn.maß.	0,00	3.000,00	0,00	0,00	-3.000,00	0,00	
6 488 04 Erst. Ver.-Beiträge	0,00	1,00	0,00	0,00	-1,00	0,00	
6 488 05 Erstattung Nebenkosten	636,00	0,00	0,00	371,00	371,00	0,00	
6 488 07 Kostenerstattungen	122,29	250,00	0,00	0,00	-250,00	0,00	
6 488 08 Kostenerstattung Grabeinebnung	8.867,00	7.232,00	0,00	3.088,00	-4.144,00	0,00	
7 + Sonstige Einzahlungen	1.371.525,62	819.216,00	0,00	10.878.682,30	10.059.466,30	0,00	
6 511 00 Konzessionsabgaben	551.187,59	538.400,00	0,00	546.038,35	7.638,35	0,00	
6 521 02 Steuererstatt. Energiesteuergesetz	33.144,85	0,00	0,00	11.057,92	11.057,92	0,00	
6 522 00 Erstattung von Umsatzsteuer	38.226,58	0,00	0,00	22.297,41	22.297,41	0,00	
6 561 00 Verwarnungsgelder	111.133,11	120.000,00	0,00	46.749,25	-73.250,75	0,00	
6 561 01 Zwangs- u. Bußgelder	4.461,95	0,00	0,00	2.285,71	2.285,71	0,00	
6 561 03 Zwangs- und Bußgelder Corona	528,50	0,00	0,00	0,00	0,00	0,00	
6 562 00 Säumniszuschläge und dgl.	77.030,67	80.000,00	0,00	61.139,26	-18.860,74	0,00	
6 562 01 Nachforderungszinsen	272,00	1.000,00	0,00	0,00	-1.000,00	0,00	
6 562 03 Stundungszinsen	1.546,23	1.000,00	0,00	431,45	-568,55	0,00	
6 562 20 Verspätungszuschlag	1.720,00	1.000,00	0,00	4.770,00	3.770,00	0,00	
6 562 40 Aussetzungszins	0,00	1.000,00	0,00	0,00	-1.000,00	0,00	
6 562 50 Gewerbesteuer-Nachzahlungszins	53.639,66	75.000,00	0,00	59.542,82	-15.457,18	0,00	
6 563 00 Gewährverträge, Bürgschaften	0,00	0,00	0,00	5.000,00	5.000,00	0,00	
6 583 01 Ertrag aus Barkasse	33,14	0,00	0,00	26,30	26,30	0,00	
6 591 00 Abwicklung von Schadensfällen	16.521,90	169,00	0,00	18.898,21	18.729,21	0,00	
6 591 01 Erstattung Betriebskosten	260,00	247,00	0,00	430,16	183,16	0,00	
6 591 02 Getränke Rat/Ausschüsse	0,00	500,00	0,00	0,00	-500,00	0,00	
6 591 03 Erstattung Portokosten	77,60	650,00	0,00	0,00	-650,00	0,00	
6 591 05 Erstattung Kosten Fotokopien	0,00	250,00	0,00	18,15	-231,85	0,00	
6 591 08 sonst. Erträge aus Vertragsangelegenh.	142.397,00	0,00	0,00	0,00	0,00	0,00	
6 599 95 Ein-/Ausz. Kindergartenbeiträge dffd.	225.092,83	0,00	0,00	176.903,15	176.903,15	0,00	
6 599 97 Kindertagespflege	5.563,00	0,00	0,00	26.854,00	26.854,00	0,00	
6 599 98 So.Einzahlungen Verwahrbücher dffd.	108.689,01	0,00	0,00	9.896.140,16	9.896.140,16	0,00	



Finanzrechnung							
Einzahlungs- und Auszahlungsarten		Ergebnis 2020 EUR	Fortgeschriebener Ansatz 2021 EUR	davon Ermächtigung übertragungen aus dem Vorjahr EUR	Ist- Ergebnis 2021 EUR	Vergleich Ansatz/Ist (Sp.4./ Sp.2) EUR	Ermächtigung übertragungen in das Folgejahr EUR
	6 599 99 Sonst. Einzahlungen nicht zuordenbar	0,00	0,00	0,00	100,00	100,00	0,00
8	+ Zinsen und sonstige Finanzeinzahlungen	685.799,21	846.050,00	0,00	842.941,27	-3.108,73	0,00
	6 616 00 Zinseinzahl. sonst. öff. Sonderrechnungen	0,00	50,00	0,00	0,00	-50,00	0,00
	6 617 00 Zinseinzahl. Kreditinstitute	23.974,31	0,00	0,00	31.663,26	31.663,26	0,00
	6 651 00 Eigenkapitalverz. Abwasserwerk	306.000,00	306.000,00	0,00	306.000,00	0,00	0,00
	6 651 08 Eigenkapitalverz. Forstbetrieb	70.000,00	70.000,00	0,00	70.000,00	0,00	0,00
	6 651 09 Konsolidierungsbeitrag Forst	0,00	150.000,00	0,00	150.000,00	0,00	0,00
	6 651 20 Gewinnausschüttung ene-Beteiligung	285.824,90	320.000,00	0,00	285.278,01	-34.721,99	0,00
9	= Einzahlungen aus laufender Verwaltungstätigkeit	33.852.955,08	33.375.009,00	0,00	49.543.396,59	16.168.387,59	0,00
10	- Personalauszahlungen	6.654.772,44	7.088.539,00	0,00	6.919.714,66	-168.824,34	0,00
	7 011 00 Bezüge Beamte	1.475.790,29	1.528.238,00	0,00	1.534.925,07	6.687,07	0,00
	7 012 00 Tariflich Beschäftigte	3.214.177,57	4.069.326,00	0,00	3.269.731,85	-799.594,15	0,00
	7 019 00 Dienstaufw.sonstige Beschäftigte	0,00	100.136,00	0,00	0,00	-100.136,00	0,00
	7 022 00 ZVK Tariflich Beschäftigte	303.463,21	325.546,00	0,00	305.270,42	-20.275,58	0,00
	7 029 00 Versorgungskassenbeitr.sonst.Beschäft.	0,00	8.011,00	0,00	0,00	-8.011,00	0,00
	7 032 00 SV Tariflich Beschäftigte	1.576.980,24	895.252,00	0,00	1.609.521,15	714.269,15	0,00
	7 039 00 Beiträge gesetz.Sozialvers.sonst.Besch.	0,00	22.030,00	0,00	0,00	-22.030,00	0,00
	7 041 00 Beihilfen Beamte	84.361,13	140.000,00	0,00	200.266,17	60.266,17	0,00
11	- Versorgungsauszahlungen	1.182.913,49	1.450.000,00	0,00	854.097,83	-595.902,17	0,00
	7 121 00 Versorgung Beamte	701.601,65	1.120.000,00	0,00	595.967,25	-524.032,75	0,00
	7 121 01 Versorgung gesamt	286.333,00	0,00	0,00	71.083,00	71.083,00	0,00
	7 141 00 Beihilfen Versorgungsempfänger	194.978,84	330.000,00	0,00	187.047,58	-142.952,42	0,00
12	- Auszahlungen für Sach- und Dienstleistungen	6.826.785,24	10.475.744,07	1.212.018,07	6.771.693,63	-3.704.050,44	1.405.544,93
	7 215 00 Instandh. Gebäude	689.522,82	1.128.806,26	310.806,26	568.648,63	-560.157,63	509.041,58
	7 215 01 Instandh. Wartehallen	2.017,90	2.500,00	0,00	147,07	-2.352,93	0,00
	7 215 02 Instandh. Stadtmauer und -tore	12.405,90	20.000,00	0,00	39.124,92	19.124,92	0,00
	7 215 03 Instandh. Ehrenmale	642,60	800,00	0,00	0,00	-800,00	800,00
	7 215 04 Beseitigung energetischer Mängel	0,00	1.800,00	0,00	0,00	-1.800,00	0,00
	7 215 06 Instandh. Stadtmauer förderfähig	0,00	489.076,00	0,00	124.307,93	-364.768,07	395.500,00
	7 215 09 Instandh. Friedhofskapellen	2.682,04	26.500,00	0,00	1.135,41	-25.364,59	12.500,00
	7 215 11 Instandh. Öffentl. Toilettenanlagen	4.628,57	15.297,00	14.297,00	4.734,77	-10.562,23	0,00
	7 215 12 Wartungskosten Gebäude	218.984,37	221.465,66	7.455,66	179.507,38	-41.958,28	4.806,12
	7 215 13 E-Scheck elektr. Geräte	5.068,21	8.866,98	2.366,98	2.366,98	-6.500,00	5.433,19
	7 215 14 Instandh. Gebäude Digitalisierung	11.005,09	511.264,27	159.093,27	173.177,35	-338.086,92	0,00
	7 215 15 Inst. Gebäude schul. Inklusion	0,00	10.800,00	0,00	0,00	-10.800,00	0,00
	7 215 20 Inst. Gebäude nach KInvFG	110.478,04	240.550,53	3.688,53	118.661,64	-121.888,89	0,00
	7 215 30 Inst. Gebäude Gute Schule 2020	103.150,67	237.152,11	40.552,11	183.218,99	-53.933,12	307,88
	7 215 40 Beseitigung Hochwasserschäden	34.432,45	33.254,10	3.254,10	12.994,17	-20.259,93	0,00
	7 216 01 Instandh. Straßen	133.852,16	248.138,41	78.638,41	66.548,59	-181.589,82	63.272,80
	7 216 02 Instandh. Straßenentwässerungskanäle	49.225,21	48.462,42	8.462,42	13.897,15	-34.565,27	7.300,00
	7 216 03 Instandh. Brückenbauwerke	47.483,33	30.000,00	0,00	6.788,06	-23.211,94	0,00
	7 216 05 Sanierung Wasserretretbecken	0,00	11.900,00	0,00	0,00	-11.900,00	0,00
	7 216 06 UH Erftmauer	1.456,56	42.444,48	12.444,48	14.362,11	-28.082,37	0,00
	7 218 00 Abbau Instandhaltungsrückstellung	39.211,63	0,00	0,00	0,00	0,00	0,00
	7 241 00 Reinigung	501.400,28	560.091,19	23.266,19	461.324,51	-98.766,68	19.633,03
	7 241 01 Energiekosten - Strom -	361.702,18	542.741,51	24.938,51	407.427,87	-135.313,64	60.392,28
	7 241 02 Energiekosten - Gas -	473.002,92	580.561,63	20.281,63	411.120,41	-169.441,22	54.698,82
	7 241 03 Energiekosten Wasser/Abwasser	262.290,66	305.119,91	7.594,91	159.379,77	-145.740,14	11.528,55
	7 241 04 Sonst. Bewirtschaftungskosten	104.386,34	160.653,60	6.465,60	136.792,11	-23.861,49	10.472,32



Finanzrechnung						
Einzahlungs- und Auszahlungsarten	Ergebnis	Fortgeschriebener Ansatz	davon Ermächtigung	Ist-Ergebnis	Vergleich Ansatz/Ist	Ermächtigung
	2020	2021	sübertragungen	2021	(Sp.4./ Sp.2)	sübertragungen
	EUR	EUR	aus dem Vorjahr EUR	EUR	EUR	in das Folgejahr EUR
7 241 05 Energiekosten - Heizöl -	33.322,82	65.975,08	1.175,08	31.261,49	-34.713,59	0,00
7 241 06 Bew. Straßenentwässer.kanäle	18.146,30	20.000,00	0,00	11.353,49	-8.646,51	0,00
7 241 07 Entsorgung Straßenkehricht	7.760,89	11.994,62	1.180,62	3.424,84	-8.569,78	0,00
7 241 08 Deponiegebühren	787.855,04	837.360,56	126.360,56	767.230,28	-70.130,28	8.044,57
7 241 09 Winterdienst	87.856,28	224.001,83	24.001,83	206.346,26	-17.655,57	2.395,57
7 241 10 Beseitigung Wilder Müllkippen	5.372,46	5.000,00	0,00	3.328,34	-1.671,66	0,00
7 241 12 Nebenkosten Apothekenmuseum	0,00	2.472,58	1.022,58	1.022,58	-1.450,00	0,00
7 241 13 Versicherung Infrastruktur	97.106,82	112.994,69	651,69	93.894,76	-19.099,93	0,00
7 241 15 Wartungskosten Sirenen	1.213,13	1.400,00	0,00	309,16	-1.090,84	0,00
7 241 16 Entsorgung Datenmüll	1.547,45	1.320,88	20,88	1.144,24	-176,64	193,97
7 241 17 Unternehmerentgelte Straßenreinigung	25.869,96	51.090,13	1.090,13	14.074,70	-37.015,43	1.026,67
7 241 18 Planungskosten	0,00	6.232,50	1.232,50	1.232,50	-5.000,00	892,50
7 241 20 Bewirtschaftungskosten Küche/Mensa	2.094,05	4.400,00	0,00	671,86	-3.728,14	919,75
7 241 22 Reinigung/Desinfektion	5.329,47	7.000,00	0,00	2.958,10	-4.041,90	0,00
7 241 23 Nebenkosten Handwebmuseum	0,00	2.900,00	0,00	0,00	-2.900,00	0,00
7 241 24 Ordnungsdienst Kurpark	3.991,18	11.610,00	0,00	848,90	-10.761,10	0,00
7 241 25 Dienstleistung Hausmeister	15.925,90	25.845,94	5.945,94	21.784,92	-4.061,02	1.578,54
7 242 00 UH Infrastruktur	142.224,86	355.386,70	88.560,70	76.186,38	-279.200,32	35.262,73
7 242 01 UH Bodendenkmale u.ä.	0,00	22.000,00	0,00	0,00	-22.000,00	0,00
7 242 02 UH Kriegsgräber	40,00	1.444,38	444,38	40,00	-1.404,38	0,00
7 242 03 UH Verkehrsz./Hinweisschilder	638,28	600,00	0,00	307,22	-292,78	0,00
7 242 04 UH Parkuhren/Parkscheinautomaten	11.151,69	11.030,00	0,00	5.698,79	-5.331,21	0,00
7 242 05 UH Wasserläufe	14.044,26	30.522,00	14.522,00	16.151,79	-14.370,21	0,00
7 242 07 Entleerung Parkscheinautomat	13.047,20	14.000,00	0,00	7.208,75	-6.791,25	374,85
7 242 08 UH u. Vermarktung Eifelsteig	0,00	100,00	0,00	0,00	-100,00	0,00
7 242 09 Beschilderung Wanderwege	0,00	3.500,00	0,00	0,00	-3.500,00	0,00
7 242 10 Wasserrahmenrichtlinien	893,32	0,00	0,00	0,00	0,00	0,00
7 242 11 UH und Pflege Hydranten	15.140,58	29.431,37	7.431,37	10.505,39	-18.925,98	11.836,69
7 242 12 UH Landschafts- u. Naturschutz	0,00	500,00	0,00	0,00	-500,00	0,00
7 242 14 UH angepachteter Parkplätze	0,00	500,00	0,00	0,00	-500,00	0,00
7 242 15 UH Spielflächen u. Innenstadtmöblierung	20.235,03	35.295,10	17.575,10	27.632,10	-7.663,00	143,22
7 242 18 UH Straßenbeleuchtung	143.738,44	130.000,00	0,00	142.680,61	12.680,61	0,00
7 242 19 Wartung Ampelanlage	744,48	1.200,00	0,00	2.244,11	1.044,11	0,00
7 242 20 Löschwasserpauschale	3.039,09	1.534,00	0,00	0,00	-1.534,00	0,00
7 242 21 Beseitig. von Ölspurenen/Unfallstellenrei.	162,48	2.500,00	0,00	813,96	-1.686,04	0,00
7 242 23 Unternehmerentgelte Grünflächenpflege	29.468,12	40.120,48	840,48	29.324,55	-10.795,93	898,55
7 242 24 Verkehrsplanungen	12.535,17	23.963,27	3.963,27	2.784,00	-21.179,27	0,00
7 242 25 UH Reitwege	7.313,90	10.000,00	0,00	12.110,22	2.110,22	0,00
7 242 26 Fahrbahnmarkierungen	14.384,13	12.000,00	0,00	0,00	-12.000,00	0,00
7 242 27 UH Hinweisschilder/Rettungspunkte	0,00	300,00	0,00	0,00	-300,00	0,00
7 251 00 Fahrzeuginstandhaltung	78.074,57	85.584,41	3.034,41	81.161,06	-4.423,35	6.799,28
7 251 01 Kfz-Steuer u. Versicherung	34.019,23	35.000,00	0,00	34.781,49	-218,51	29,58
7 251 02 Betriebsstoffe	47.640,20	57.711,31	4.351,31	49.160,54	-8.550,77	5.647,64
7 251 05 Werkstattbedarf	592,57	1.610,20	110,20	1.396,74	-213,46	0,00
7 251 06 Aufwandsent. Fahrzeugpflege	7.811,70	8.000,00	0,00	7.847,48	-152,52	0,00
7 255 00 UH sonst. bewgl. Vermögen	61.471,69	106.152,60	6.305,60	59.865,45	-46.287,15	1.902,05
7 255 01 UH u. Ergänzung Archiv	240,80	1.000,00	0,00	114,78	-885,22	0,00
7 255 02 UH Maschinen Geräte	8.407,70	19.650,00	0,00	588,51	-19.061,49	0,00
7 255 03 UH Geräte Feuerwehr	23.442,36	30.000,00	0,00	15.646,00	-14.354,00	425,14



Finanzrechnung						
Einzahlungs- und Auszahlungsarten	Ergebnis	Fortgeschriebener Ansatz	davon Ermächtigung	Ist-Ergebnis	Vergleich Ansatz/Ist	Ermächtigung
	2020	2021	übertragungen	2021	(Sp.4./ Sp.2)	übertragungen
	EUR	EUR	aus dem Vorjahr EUR	EUR	EUR	in das Folgejahr EUR
7 255 05 UH Infotafeln	0,00	850,00	100,00	0,00	-850,00	0,00
7 255 07 Unterhaltung Drainagen	595,00	10.150,00	3.650,00	3.697,92	-6.452,08	0,00
7 255 08 UH und Ersatzbes. Atemschutz	10.014,89	10.000,00	0,00	12.255,39	2.255,39	0,00
7 255 09 UH und Ersatzbes. Komm.technik	2.245,42	6.900,00	0,00	1.562,36	-5.337,64	0,00
7 255 10 UH pers. Schutzausrüstung	1.420,50	3.000,00	0,00	2.398,01	-601,99	0,00
7 255 11 Softwarepflege	2.849,11	13.100,00	0,00	8.969,14	-4.130,86	0,00
7 255 13 Softwarepflege "WasteWatcher"	916,50	930,00	0,00	928,20	-1,80	0,00
7 255 14 Softwarepflege "Zeiterfassung"	2.932,80	3.000,00	0,00	2.970,24	-29,76	0,00
7 255 15 UH bew. Vermögen Mensa	0,00	1.500,00	0,00	0,00	-1.500,00	0,00
7 255 16 UH naturwissensch. Einrichtungen	2.181,96	5.538,00	0,00	2.841,13	-2.696,87	664,02
7 255 17 Softwarepflege Geodaten	13.181,20	13.000,00	0,00	8.342,50	-4.657,50	0,00
7 255 18 Wartung Geräte FW	13.563,54	52.500,00	0,00	15.961,82	-36.538,18	0,00
7 255 19 UH bew. Vermögen schul. Inkl.	0,00	0,00	0,00	1.248,94	1.248,94	0,00
7 255 20 UH Maschinen/Geräte	0,00	1.750,00	0,00	450,61	-1.299,39	35,90
7 271 00 Lernmittel nach LFG	69.592,48	96.202,86	15.852,86	90.195,74	-6.007,12	12.034,38
7 271 15 Lernmittel schul. Inklusion	2.912,72	11.027,41	227,41	5.190,64	-5.836,77	2.608,10
7 281 00 Bekleidung/-utensilien	815,27	8.568,00	0,00	1.085,42	-7.482,58	0,00
7 281 01 Volkszählung	0,00	1.500,00	0,00	0,00	-1.500,00	0,00
7 281 02 Sachkosten Demographie	0,00	250,00	0,00	0,00	-250,00	0,00
7 281 03 Betriebs- und Geschäftsausst.	1.629,41	1.200,00	0,00	3.184,21	1.984,21	0,00
7 281 04 Städtepartnerschaften	0,00	3.000,00	0,00	300,00	-2.700,00	0,00
7 281 05 Verbrauchsmittel techn. Hilfen.	2.323,78	2.340,00	0,00	1.216,41	-1.123,59	650,93
7 281 06 UH Lehrer- und Schülerbücherei	6.173,68	13.420,62	941,62	5.017,35	-8.403,27	147,00
7 291 00 Auszahl.für sonst. Dienstleistungen	0,00	12.500,00	0,00	500,00	-12.000,00	0,00
7 291 03 Entsch. Brandsicherheitswache	0,00	400,00	0,00	0,00	-400,00	0,00
7 291 07 Brandschau	0,00	250,00	0,00	0,00	-250,00	0,00
7 291 08 Sicher. Jesuiten-Kolleg-Bibli.	0,00	250,00	0,00	0,00	-250,00	0,00
7 291 09 Vermarktung Mountainbikewege	0,00	2.862,50	362,50	362,50	-2.500,00	0,00
7 291 10 Vorplanung inv. Maßnahmen	133,40	122.434,53	7.434,53	55.823,40	-66.611,13	0,00
7 291 11 Grabbereitigung	26.806,63	51.994,83	5.994,83	36.942,72	-15.052,11	7.698,77
7 291 12 Grabeinebnung	5.755,32	7.500,00	0,00	5.948,11	-1.551,89	0,00
7 291 13 Kosten Wahlen	38.409,43	93.000,00	0,00	63.214,86	-29.785,14	0,00
7 291 14 Amtsärztliche Untersuchungen	7.339,68	8.100,00	0,00	4.264,56	-3.835,44	478,32
7 291 15 Entgelte Unternehmer	572.724,02	631.403,59	62.472,59	541.279,06	-90.124,53	46.083,28
7 291 17 Aufwandsent. Wehr-/Zugführer	5.438,91	6.697,65	697,65	5.722,63	-975,02	84,90
7 291 18 Betriebsärztlicher Dienst	7.906,01	8.300,00	0,00	7.850,82	-449,18	0,00
7 291 19 Fachkraft Arbeitssicherheit	9.261,51	9.800,00	0,00	8.547,00	-1.253,00	0,00
7 291 20 Kosten Hundebestandsaufnahme	0,00	8.000,00	0,00	0,00	-8.000,00	0,00
7 291 22 Benchmarking	4.046,00	4.046,00	0,00	0,00	-4.046,00	0,00
7 291 24 Sonst. Dienstleistungen	0,00	0,00	0,00	27.566,35	27.566,35	8.050,35
7 291 25 Durchführung Betriebspraktika	0,00	1.500,00	0,00	0,00	-1.500,00	0,00
7 291 27 Ablieferung Gebührenanteile	66.645,41	97.903,94	7.903,94	67.161,88	-30.742,06	220,00
7 291 28 Ordnungsbehörtl. Maßnahmen	4.139,09	12.233,04	233,04	2.194,10	-10.038,94	0,00
7 291 29 Werbung	24.026,42	29.900,00	150,00	26.328,04	-3.571,96	378,06
7 291 33 Projekt Eifel Vital	13.547,37	0,00	0,00	1.055,55	1.055,55	0,00
7 291 35 Werbung Mitglieder FW	2.451,83	5.000,00	0,00	2.223,00	-2.777,00	0,00
7 291 39 Sachkosten Ruhender Verkehr	0,00	300,00	0,00	0,00	-300,00	0,00
7 291 43 Sachkosten Märkte	5.234,53	6.100,07	1.100,07	2.811,95	-3.288,12	121,26
7 291 44 Kurveranstaltungen	3.871,16	20.650,74	3.560,74	11.463,11	-9.187,63	0,00



Finanzrechnung						
Einzahlungs- und Auszahlungsarten	Ergebnis	Fortgeschriebener Ansatz	davon Ermächtigung	Ist-Ergebnis	Vergleich Ansatz/Ist	Ermächtigung
	2020	2021	übertragungen	2021	(Sp.4./ Sp.2)	übertragungen
	EUR	EUR	aus dem Vorjahr EUR	EUR	EUR	in das Folgejahr EUR
7 291 45 Schülerbeförderung	928.796,36	1.047.545,70	52.545,70	882.672,62	-164.873,08	80.636,79
7 291 46 LEADER-Programm	2.100,00	43.100,00	0,00	2.100,00	-41.000,00	11.000,00
7 291 48 Beerdigung nach § 8 BestattG	11.880,37	10.558,90	558,90	2.238,18	-8.320,72	595,00
7 291 53 Sicherheitsüberprüfung	0,00	3.400,00	0,00	0,00	-3.400,00	0,00
7 291 55 Brandschutzbeauftragter	0,00	29.805,00	14.805,00	14.805,00	-15.000,00	0,00
13 - Zinsen und sonstige Finanzauszahlungen	465.587,95	265.112,00	0,00	448.883,89	183.771,89	86,11
7 516 01 Zinsen Kassenkredite	410,79	30.000,00	0,00	729,81	-29.270,19	86,11
7 517 00 Zinsauszahlungen an Kreditinstitute	239.431,08	235.112,00	0,00	235.166,85	54,85	0,00
7 591 00 Kreditbeschaffungskosten	1.448,76	0,00	0,00	1.448,76	1.448,76	0,00
7 599 95 Auszahlung Kindergartenbeiträge dlf.	218.734,32	0,00	0,00	184.343,47	184.343,47	0,00
7 599 96 Zahlung Tagespflege an Kreis	5.563,00	0,00	0,00	27.195,00	27.195,00	0,00
14 - Transferauszahlungen	17.218.181,09	17.909.668,07	58.494,07	25.128.571,87	7.218.903,80	127.038,48
7 312 00 Zuschüsse an ÖPNV	7.278,81	15.000,00	0,00	5.472,59	-9.527,41	0,00
7 313 00 Umlage KDZ	259.098,39	297.958,00	0,00	286.089,38	-11.868,62	0,00
7 313 01 Umlage Erftverband	344.576,00	354.000,00	0,00	343.682,00	-10.318,00	0,00
7 315 00 Straßenentwässerungsanteil	642.945,17	643.000,00	0,00	623.192,73	-19.807,27	0,00
7 317 00 Unterbr. herrenlose Tier	16.826,46	19.091,04	91,04	18.858,01	-233,03	0,00
7 317 03 Zuschuss Bew. Kosten MZH MUT	4.000,00	10.713,24	4.513,24	10.025,74	-687,50	0,00
7 317 04 Zuschuss Bew. Kosten MZH HOU	9.000,00	9.000,00	0,00	10.878,82	1.878,82	0,00
7 317 05 Zuschuss Bew. H.Gerlach Halle	2.402,32	0,00	0,00	0,00	0,00	0,00
7 317 06 Zuschuss Bew. Kosten Jugendsport	6.000,00	6.000,00	0,00	6.000,00	0,00	0,00
7 317 07 Zuschüsse Sportvereine Pflegekosten	16.084,00	12.500,00	0,00	12.084,00	-416,00	0,00
7 317 08 Zuschuss Dorfgemeinschaftshäuser	3.000,00	10.000,00	0,00	10.000,00	0,00	0,00
7 317 20 Zuschuss Hochwasser private Unternehmen	0,00	0,00	0,00	7.428.811,38	7.428.811,38	0,00
7 318 00 Ausstattung Jugendfeuerwehr	2.500,00	2.500,00	0,00	2.500,00	0,00	0,00
7 318 01 Zuschüsse f. Brandeinsätze	8.731,58	18.853,86	6.853,86	11.568,61	-7.285,25	7.285,25
7 318 02 Trägerkosten OGS	347.231,16	419.490,00	0,00	314.287,50	-105.202,50	0,00
7 318 03 Zuschuss Betreuungsvereine	30.000,00	30.000,00	0,00	37.500,00	7.500,00	0,00
7 318 04 Zuschuss Schulverein Betreuung	3.730,00	3.730,00	0,00	3.730,00	0,00	0,00
7 318 06 Zuschuss DRK	496.500,00	591.000,00	0,00	540.466,49	-50.533,51	50.000,00
7 318 07 Trägerkosten Über-Mittag Betreuung	68.555,00	69.570,00	0,00	70.605,00	1.035,00	0,00
7 318 08 Zuschüsse Pflegegeld	7.565,69	11.910,00	0,00	7.565,69	-4.344,31	1.900,00
7 318 09 Containerpatenschaften	8.490,24	9.290,00	0,00	7.268,63	-2.021,37	0,00
7 318 10 Zuschuss Förd. priv. Denkmäler	27.972,98	38.615,49	8.615,49	22.195,09	-16.420,40	67.853,23
7 318 11 Zuschuss Kinderschutzbund	55.000,00	97.897,76	17.897,76	72.897,76	-25.000,00	0,00
7 318 30 Zuschuss Hochwasser übrige Bereiche	0,00	0,00	0,00	112.570,00	112.570,00	0,00
7 331 06 Pflegegeld Pflegegrad 3	0,00	0,00	0,00	7.716,53	7.716,53	0,00
7 339 21 lfd. Leistungen asylbeg. Ausländer	343.254,16	0,00	0,00	378,07	378,07	0,00
7 339 22 Einm. Leistungen asylbeg. Ausländer	19.049,93	0,00	0,00	0,00	0,00	0,00
7 339 23 Krankenhilfe für asyl. Ausl.	231.228,90	300.000,00	0,00	137.559,00	-162.441,00	0,00
7 339 24 Arbeitsangel. asyl. Ausl.	12,95	500,00	0,00	272,00	-228,00	0,00
7 339 31 lfd. Leist. asylbeg. Ausl. § 1a AsylbLG	0,00	5.000,00	0,00	9.929,27	4.929,27	0,00
7 339 32 lfd. Leist. asylbeg. Ausl. § 2 AsylbLG	0,00	197.500,00	0,00	201.112,33	3.612,33	0,00
7 339 33 lfd. Leist. asylbeg. Ausl. § 3 AsylbLG	0,00	197.500,00	0,00	40.644,97	-156.855,03	0,00
7 339 41 einm. Leist. asylbeg. Ausl. § 1a AsylbLG	0,00	500,00	0,00	2.300,57	1.800,57	0,00
7 339 42 einm. Leist. asylbeg. Ausl. § 2 AsylbLG	0,00	3.750,00	0,00	7.864,22	4.114,22	0,00
7 339 43 einm. Leist. asylbeg. Ausl. § 3 AsylbLG	0,00	3.750,00	0,00	0,00	-3.750,00	0,00
7 341 00 Gewerbesteuerumlage	367.008,23	283.851,68	20.522,68	457.333,20	173.481,52	0,00



Finanzrechnung							
Einzahlungs- und Auszahlungsarten	Ergebnis	Fortgeschriebener Ansatz	davon Ermächtigung	Ist-Ergebnis	Vergleich Ansatz/Ist	Ermächtigung	
	2020	2021	übertragungen	2021	(Sp.4./ Sp.2)	übertragungen	
	EUR	EUR	aus dem Vorjahr EUR	EUR	EUR	in das Folgejahr EUR	
7 342 00	Finanzierungsbeitr.Einheitslasten	148.212,12	0,00	0,00	2.811,29	2.811,29	0,00
7 374 00	Kreisumlage allgemein	7.358.593,00	7.069.244,00	0,00	7.036.676,00	-32.568,00	0,00
7 375 00	Kreisumlage, Jugendamt	5.272.675,00	5.857.574,00	0,00	5.885.687,00	28.113,00	0,00
7 376 00	Kreisumlage, ÖPNV	656.136,00	883.861,00	0,00	848.501,00	-35.360,00	0,00
7 376 10	Diff. KU Einrichtung Förderschule	197.922,00	170.518,00	0,00	205.517,00	34.999,00	0,00
7 399 01	Krankenhausfinanzierung	256.601,00	266.000,00	0,00	326.020,00	60.020,00	0,00
15	- Sonstige Auszahlungen	1.964.340,65	2.671.242,80	567.691,80	10.796.660,47	8.125.417,67	235.934,23
7 411 00	Personalnebenkosten	2.356,39	3.130,00	130,00	2.656,09	-473,91	0,00
7 412 00	Arbeitskleidung/-schutz	14.735,58	24.241,50	351,50	31.602,78	7.361,28	1.108,80
7 412 01	Aus- und Fortbildung	27.006,30	70.181,00	0,00	48.393,92	-21.787,08	92,13
7 412 02	Reise-, Fahrtkosten, Auslagen	-525,37	36.409,24	316,24	1.165,32	-35.243,92	0,00
7 412 03	Aufwendungen Personalrat	0,00	300,00	150,00	150,00	-150,00	150,00
7 412 04	Aus- und Fortbildung Feuerwehr	20.431,84	35.525,18	25,18	23.194,62	-12.330,56	2.379,66
7 412 06	Betrieb. Gesundheitsförd. BGM/BEM	5.480,62	3.302,80	302,80	302,80	-3.000,00	0,00
7 421 00	Aufwandsentsch. Rat/Ausschüsse	116.627,22	150.450,00	0,00	144.944,25	-5.505,75	0,00
7 421 03	Verdienstausschuss	5.348,49	8.860,32	360,32	6.090,41	-2.769,91	0,00
7 421 04	Dienstbesprech., Übungen, Ehrungen etc.	2.911,40	5.900,00	0,00	2.984,30	-2.915,70	0,00
7 422 00	Mieten Fotokopiergeräte	35.554,49	40.319,64	584,64	32.121,06	-8.198,58	2.415,24
7 422 01	Miete EDV-Anlagen u. Wartungsv.	12.649,54	16.709,52	1.209,52	14.049,76	-2.659,76	1.257,68
7 422 02	Mieten	493.757,32	525.210,00	0,00	477.254,85	-47.955,15	1.493,00
7 422 03	Pachten	4.515,18	5.242,00	0,00	4.636,35	-605,65	5,00
7 422 04	Nutzungsent. Parkp. Michelsberg	0,00	180,00	0,00	364,24	184,24	0,00
7 422 05	Miete Apothekenmuseum	0,00	8.839,36	4.419,36	4.419,36	-4.420,00	0,00
7 422 07	Softwarelizenz DATEVkommunal	24.924,86	32.735,94	2.735,94	24.773,87	-7.962,07	1.899,91
7 422 08	Dienstleistung DATEVasp	7.125,38	10.000,00	0,00	5.003,89	-4.996,11	0,00
7 422 10	Lizenz Straßenkataster	0,00	0,00	0,00	4.581,50	4.581,50	178,50
7 423 00	Leasing Fotokopiergeräte	4.375,09	2.783,00	0,00	924,63	-1.858,37	0,00
7 423 02	Leasing Dienstwagen	4.475,65	5.300,00	0,00	3.370,08	-1.929,92	0,00
7 423 03	Leasing Telefonanlage	141,00	500,00	0,00	130,31	-369,69	0,00
7 423 05	Leasing	3.571,40	4.400,00	0,00	3.635,00	-765,00	147,15
7 423 06	Online-Feuerwehrverwaltung	2.881,01	3.000,00	0,00	2.921,33	-78,67	0,00
7 429 02	Sachverständigen/Gerichtskost.	50.712,62	39.093,00	7.140,00	33.927,95	-5.165,05	0,00
7 429 03	Ehrungen Jubiläen	1.985,98	2.000,00	0,00	1.992,71	-7,29	0,00
7 429 04	Vorprüfung	0,00	700,00	0,00	0,00	-700,00	0,00
7 429 05	Sachkosten Schiedsmann	602,42	1.245,42	245,42	543,42	-702,00	122,71
7 429 07	Aus- und Fortbildung Lehrkräfte	12.683,80	1,00	0,00	9.120,00	9.119,00	6.000,00
7 429 08	Bauleitpläne	23.799,30	138.644,25	33.644,25	6.792,48	-131.851,77	5.038,29
7 429 09	Katasterunterlagen, Vermessung	654,50	2.600,00	0,00	554,54	-2.045,46	0,00
7 429 11	Tourismuskonzept	3.631,50	0,00	0,00	0,00	0,00	0,00
7 429 12	Prüfung Jahresabschluss	14.220,50	19.850,00	0,00	16.987,25	-2.862,75	0,00
7 429 13	Fortschreibung Schulentwicklungsplan	0,00	15.000,00	0,00	0,00	-15.000,00	2.380,00
7 429 18	Fortschreibung Brandschutzbedarfsplan	0,00	30.000,00	0,00	0,00	-30.000,00	0,00
7 429 19	Wartungskosten Software	1.840,79	3.323,35	309,35	3.103,14	-220,21	0,00
7 429 20	Anwalts- u. Gerichtskosten	2.313,73	40.229,40	1.591,40	2.616,29	-37.613,11	20.000,00
7 429 23	Sportstättenkonzept	6.902,00	0,00	0,00	0,00	0,00	0,00
7 429 30	Kosten Gutachten Kurstatus	8.000,00	17.525,00	17.525,00	0,00	-17.525,00	0,00
7 429 32	Aus- und Fortbildung Badearzt	0,00	3.927,00	0,00	1.750,00	-2.177,00	0,00
7 429 35	Maßnahmen ISEK förderfähig	192.571,17	487.268,13	487.268,13	120.828,44	-366.439,69	7.024,53



Finanzrechnung						
Einzahlungs- und Auszahlungsarten	Ergebnis	Fortgeschriebener Ansatz	davon Ermächtigung	Ist-Ergebnis	Vergleich Ansatz/Ist	Ermächtigung
	2020	2021	sübertragungen	2021	(Sp.4./ Sp.2)	sübertragungen
	EUR	EUR	aus dem Vorjahr	EUR	EUR	in das Folgejahr
			EUR			EUR
7 429 60 Beitrag NET "Nordeifel-Touristik"	24.743,00	25.000,00	0,00	24.752,00	-248,00	0,00
7 431 00 Sächl. Verwaltungsaufgaben	100.339,18	94.222,56	1.006,56	67.933,89	-26.288,67	8.681,84
7 431 01 Bücher, Zeitschriften etc.	13.429,46	15.438,45	535,45	14.310,29	-1.128,16	1.259,95
7 431 02 Fernmeldegebühren	33.495,40	45.686,31	3.469,31	39.000,73	-6.685,58	695,19
7 431 03 Geldauslagen Umlegungsverfahren	0,00	3.000,00	0,00	0,00	-3.000,00	0,00
7 431 04 Getränke Rat/Ausschüsse	87,02	500,00	0,00	50,02	-449,98	0,00
7 431 05 Bekanntmachungen	10.258,31	17.070,00	0,00	9.674,11	-7.395,89	2.361,79
7 431 07 Bekanntmachungen Amtsblatt	10.811,44	10.000,00	0,00	7.223,10	-2.776,90	1.536,27
7 431 08 Konto- und Buchungsgebühren	13.246,71	12.400,00	0,00	15.957,58	3.557,58	118,13
7 431 09 Personenstandsbücher	1.532,61	2.500,00	0,00	787,58	-1.712,42	0,00
7 431 10 Bürobedarf	12.605,08	13.612,10	112,10	11.605,43	-2.006,67	376,49
7 431 11 Portokosten	46.626,94	67.237,31	437,31	35.128,18	-32.109,13	439,47
7 431 12 Internetgebühren	2.570,25	7.735,00	860,00	2.564,81	-5.170,19	14,71
7 431 13 Notrufgebühren	3.753,18	5.000,00	0,00	4.222,16	-777,84	1.181,95
7 431 15 Sachkosten OGS	1.284,80	5.000,00	0,00	1.620,56	-3.379,44	0,00
7 431 17 Sachkosten Archiv	0,00	450,00	0,00	0,00	-450,00	0,00
7 431 18 Vermischte Ausgaben	19.616,80	13.000,00	0,00	18.595,70	5.595,70	10.762,62
7 431 20 Neudruck Kurkarten	1.392,00	1.446,00	0,00	232,05	-1.213,95	0,00
7 431 21 Ankauf Wanderkarten	251,63	1.428,00	0,00	788,85	-639,15	0,00
7 431 23 eigene Werbemittel	0,00	833,00	0,00	753,37	-79,63	0,00
7 431 25 Aufwundunge f. Gleichstellung	18,00	700,00	0,00	0,00	-700,00	0,00
7 431 28 Rundfunk- und Fernsehgebühren	2.208,98	2.280,00	0,00	2.040,01	-239,99	0,00
7 431 30 Kosten Netzwerk	966,48	1.220,16	420,16	954,38	-265,78	0,00
7 431 31 Hol- und Bringsservice Post	1.370,73	1.712,53	112,53	1.382,37	-330,16	115,44
7 431 33 Sachkosten Online Formulare	1.056,58	880,96	80,96	937,16	56,20	0,00
7 431 35 Bücher/Zeitschriften Leseraum	573,60	650,00	0,00	597,00	-53,00	0,00
7 431 36 Gefährdungsbeurteilung	0,00	1.785,00	0,00	0,00	-1.785,00	0,00
7 431 37 Steuerberatungskosten	13.467,56	11.178,00	0,00	11.550,74	372,74	2.463,30
7 431 38 Blumenschmuck Trauungen	47,99	200,00	0,00	10,80	-189,20	0,00
7 431 39 Sachkosten Integration	895,20	2.000,00	0,00	500,00	-1.500,00	0,00
7 431 41 Zuschuss zum Betrieb der OGS	8.341,62	34.500,00	0,00	32.683,33	-1.816,67	0,00
7 431 43 Zertifizierung Kurverwaltung/TI	0,00	476,00	0,00	0,00	-476,00	0,00
7 431 60 Verwaltungsreform 2015 - 2020	4.161,70	0,00	0,00	0,00	0,00	0,00
7 431 70 Vermischte Ausgaben Gute Schule	1.190,00	822,93	822,93	0,00	-822,93	0,00
7 441 07 Vorsteuer	3.705,14	0,00	0,00	0,00	0,00	0,00
7 442 00 Umsatzsteuer	-46.977,51	0,00	0,00	-117.899,94	-117.899,94	0,00
7 445 00 Steuern Beteiligung ENE	142.822,92	70.000,00	0,00	39.909,64	-30.090,36	154.073,48
7 445 02 Körperschaftssteuer	797,97	2.100,00	0,00	3.242,60	1.142,60	11,00
7 445 03 Gewerbesteuer Womo Park	2.447,00	1.700,00	0,00	2,00	-1.698,00	0,00
7 446 00 Haftpflicht-/Unfallversicherungen	241.503,76	274.770,44	1.485,44	262.858,80	-11.911,64	0,00
7 446 01 Versicherung iPad	67,62	71,00	0,00	47,18	-23,82	0,00
7 446 02 Sachversicherung	1.401,18	2.141,00	0,00	1.407,12	-733,88	0,00
7 448 00 Schadensregulier. Eigenanteil	0,00	500,00	0,00	0,00	-500,00	0,00
7 448 01 Schadensregulier. ohne Vers.	151,92	500,00	0,00	0,00	-500,00	0,00
7 473 01 Aufwand aus Niederschlagung	0,00	40.100,00	0,00	0,00	-40.100,00	0,00
7 482 00 Säumnis-/Verspätungszuschläge	0,00	0,00	0,00	605,00	605,00	0,00
7 482 50 Gewerbesteuer-Erstattungszins	16.548,00	30.000,00	0,00	90.321,00	60.321,00	0,00
7 483 00 Auszahl.Gewährverträge/Bürgschaften	0,00	0,00	0,00	200,00	200,00	0,00
7 491 00 Verfügungsmittel BM	7.357,95	7.540,00	40,00	7.599,55	59,55	0,00



Finanzrechnung							
Einzahlungs- und Auszahlungsarten		Ergebnis 2020 EUR	Fortgeschriebener Ansatz 2021 EUR	davon Ermächtigung übertragungen aus dem Vorjahr EUR	Ist- Ergebnis 2021 EUR	Vergleich Ansatz/Ist (Sp.4./ Sp.2) EUR	Ermächtigung übertragungen in das Folgejahr EUR
	7 492 00 Fraktionszuwendungen	3.750,60	5.054,00	0,00	3.758,05	-1.295,95	0,00
	7 499 00 Mitgliedsbeiträge	40.452,98	41.876,00	0,00	44.836,04	2.960,04	150,00
	7 499 10 Weiterleitung Spenden	1.375,00	0,00	0,00	2.750.501,04	2.750.501,04	0,00
	7 499 11 Weiterleitung Geldbeträge	110.332,17	0,00	0,00	6.365.529,25	6.365.529,25	0,00
16	= Auszahlungen aus laufender Verwaltungstätigkeit	34.312.580,86	39.860.305,94	1.838.203,94	50.919.622,35	11.059.316,41	1.768.603,75
17	= Saldo aus laufender Verwaltungstätigkeit (= Zeilen 9 und 16)	-459.625,78	-6.485.296,94	-1.838.203,94	-1.376.225,76	5.109.071,18	-1.768.603,75
18	+ Zuwendungen für Investitionsmaßnahmen	3.287.414,20	14.455.362,00	5.597.000,00	3.820.359,65	-10.635.002,35	0,00
	6 811 00 Investitionszuwend.Land	3.091.101,87	9.084.882,00	2.412.000,00	3.459.943,77	-5.624.938,23	0,00
	6 811 14 LZ KlnvFöG	0,00	285.300,00	0,00	0,00	-285.300,00	0,00
	6 811 20 LZ ISEK investiv	196.312,33	1.897.080,00	0,00	357.815,88	-1.539.264,12	0,00
	6 813 00 Investitionszuwend.Zweckverb.u.dgl.	0,00	3.182.500,00	3.182.500,00	0,00	-3.182.500,00	0,00
	6 817 00 Investitionszuwend.private Unternehmen	0,00	5.600,00	2.500,00	2.600,00	-3.000,00	0,00
19	+ Einzahlungen aus der Veräußerung von Sachanlagen	259.849,24	0,00	0,00	145.728,87	145.728,87	0,00
	6 821 00 Einzahl.aus Veräußerung Grundst./Gebäude	259.849,24	0,00	0,00	58.128,87	58.128,87	0,00
	6 831 00 Veräußerungseinzahl.bewegl.Gegenstände	0,00	0,00	0,00	87.600,00	87.600,00	0,00
20	+ Einzahlungen aus der Veräußerung von Finanzanlagen	0,00	0,00	0,00	0,00	0,00	0,00
21	+ Einzahlungen aus Beiträgen u.ä. Entgelten	163.025,50	1.085.500,00	148.500,00	77.011,51	-1.008.488,49	0,00
	6 881 00 Beiträge und ähnliche Entgelte	6.600,00	0,00	0,00	1.800,00	1.800,00	0,00
	6 881 10 Erschließungsbeiträge BauGB	156.425,50	1.085.500,00	148.500,00	74.549,99	-1.010.950,01	0,00
	6 881 20 Straßenbaubeiträge KAG	0,00	0,00	0,00	661,52	661,52	0,00
22	+ Sonstige Investitionseinzahlungen	0,00	0,00	0,00	0,00	0,00	0,00
23	= Einzahlungen aus Investitionstätigkeit	3.710.288,94	15.540.862,00	5.745.500,00	4.043.100,03	-11.497.761,97	0,00
24	- Auszahlungen für den Erwerb von Grundstücken und Gebäuden	385.716,18	962.786,12	839.786,12	354.269,17	-608.516,95	609.854,34
	7 821 00 Auszahl.f.Erwerb von Grundstücken/Gebäu.	385.716,18	962.786,12	839.786,12	354.269,17	-608.516,95	609.854,34
25	- Auszahlungen für Baumaßnahmen	1.873.549,18	25.737.707,84	15.516.574,84	1.742.636,50	-23.995.071,34	19.550.090,67
	7 851 00 Auszahlungen für Hochbaumaßnahmen	868.751,29	5.770.689,51	3.399.989,51	1.010.048,99	-4.760.640,52	4.208.242,81
	7 851 14 Umsetzung KlnvFöG	17.395,71	397.000,00	80.000,00	300.918,91	-96.081,09	0,00
	7 852 00 Auszahlungen für Tiefbaumaßnahmen	980.237,98	15.347.945,18	10.305.581,18	361.530,72	-14.986.414,46	11.529.912,59
	7 852 25 Ausz. Tiefbaum. Folgem. ISEK	0,00	340.000,00	0,00	0,00	-340.000,00	0,00
	7 853 20 Maßnahmen ISEK	7.164,20	3.882.073,15	1.731.004,15	70.137,88	-3.811.935,27	3.811.935,27
26	- Auszahlungen für den Erwerb von beweglichem Anlagevermögen	1.131.229,32	2.961.038,53	627.343,53	711.262,56	-2.249.775,97	1.912.469,08
	7 831 00 Auszahl.f.Erwerb Vermögensgeg.oberh.Wert	919.808,15	2.545.429,96	598.529,96	583.588,31	-1.961.841,65	1.868.264,31
	7 831 30 Festwert Straßenschilder	7.921,24	8.650,00	0,00	7.518,44	-1.131,56	0,00
	7 831 31 Festwert Atemschutz	13.125,38	16.000,00	0,00	2.213,40	-13.786,60	0,00
	7 831 32 Festwert Komm. technik	3.880,10	19.000,00	0,00	11.735,82	-7.264,18	0,00
	7 831 33 Festwert Schutzausrüstung	34.747,65	55.000,00	0,00	15.837,92	-39.162,08	0,00
	7 831 34 Festwert Medienbeschaffung	9.634,89	10.000,00	0,00	9.232,81	-767,19	0,00
	7 831 35 Festwert Straßenbel. BauGB	18.387,11	73.662,89	28.662,89	39.593,64	-34.069,25	0,00
	7 831 37 Festwert Büromöbel	2.001,37	4.000,00	0,00	2.330,18	-1.669,82	0,00
	7 832 00 Auszahl.f.Erwerb Vermögensgeg.unter.Wert	121.723,43	229.295,68	150,68	39.212,04	-190.083,64	44.204,77
27	- Auszahlungen für den Erwerb von Finanzanlagen	0,00	2.500,00	0,00	1.060,00	-1.440,00	0,00
	7 868 00 Mietkautionen	0,00	2.500,00	0,00	1.060,00	-1.440,00	0,00
28	- Auszahlungen von aktivierbaren Zuwendungen	0,00	0,00	0,00	0,00	0,00	0,00



Finanzrechnung						
Einzahlungs- und Auszahlungsarten	Ergebnis	Fortgeschriebener Ansatz	davon Ermächtigung	Ist-Ergebnis	Vergleich Ansatz/Ist	Ermächtigung
	2020	2021	übertragungen aus dem Vorjahr	2021	(Sp.4./ Sp.2)	übertragungen in das Folgejahr
	EUR	EUR	EUR	EUR	EUR	EUR
29 - Sonstige Investitionsauszahlungen	0,00	0,00	0,00	0,00	0,00	0,00
30 = Auszahlungen aus Investitionstätigkeit	3.390.494,68	29.664.032,49	16.983.704,49	2.809.228,23	-26.854.804,26	22.072.414,09
31 = Saldo aus Investitionstätigkeit (= Zeilen 23 und 30)	319.794,26	-14.123.170,49	-11.238.204,49	1.233.871,80	15.357.042,29	-22.072.414,09
32 = Finanzmittelüberschuss/-fehlbetrag (= Zeilen 17 und 31)	-139.831,52	-20.608.467,43	-13.076.408,43	-142.353,96	20.466.113,47	-23.841.017,84
33 + Einzahlung aus der Aufnahme und durch Rückflüsse von Krediten für Investitionen und diesen wirtschaftlich gleichkommenden Rechtsverhältnissen	285.000,00	0,00	0,00	0,00	0,00	0,00
6 927 51 Inv.kredite Gute Schule 2020	285.000,00	0,00	0,00	0,00	0,00	0,00
34 + Einzahlungen aus der Aufnahme und durch Rückflüsse von Krediten zur Liquiditätssicherung	14.074.302,00	0,00	0,00	19.930.000,00	19.930.000,00	0,00
6 935 30 Liquiditätskredit Forstbetrieb	170.000,00	0,00	0,00	700.000,00	700.000,00	0,00
6 935 32 Liquiditätskredit Abwasser	4.724.000,00	0,00	0,00	2.430.000,00	2.430.000,00	0,00
6 937 27 Liquiditätskredit KSK	8.800.000,00	0,00	0,00	16.800.000,00	16.800.000,00	0,00
6 937 30 Liquiditätskredit NRW Bank	380.302,00	0,00	0,00	0,00	0,00	0,00
35 - Auszahlung für die Tilgung und Gewährung von Krediten für Investitionen und diesen wirtschaftlich gleichkommenden Rechtsverhältnissen	539.755,76	544.075,00	0,00	770.695,20	226.620,20	0,00
7 911 01 Hochwasserisolierung	0,00	0,00	0,00	226.675,21	226.675,21	0,00
7 927 50 Tilgung Kredite Kreditinstitute	539.755,76	544.075,00	0,00	544.019,99	-55,01	0,00
36 - Auszahlung für die Tilgung und Gewährung von Krediten zur Liquiditätssicherung	14.230.000,00	0,00	0,00	16.690.000,00	16.690.000,00	0,00
7 935 30 Liquiditätskredit Forstbetrieb	370.000,00	0,00	0,00	160.000,00	160.000,00	0,00
7 935 32 Liquiditätskredit Abwasser	3.760.000,00	0,00	0,00	3.730.000,00	3.730.000,00	0,00
7 937 27 Liquiditätskredit KSK	10.100.000,00	0,00	0,00	12.800.000,00	12.800.000,00	0,00
37 = Saldo aus Finanzierungstätigkeit	-410.453,76	-544.075,00	0,00	2.469.304,80	3.013.379,80	0,00
38 = Änderung des Bestandes an eigenen Finanzmitteln (= Zeilen 32 und 37)	-550.285,28	-21.152.542,43	-13.076.408,43	2.326.950,84	23.479.493,27	-23.841.017,84
39 + Anfangsbestand an Finanzmitteln	1.578.855,52	1.028.570,24	0,00	1.028.570,24	0,00	0,00
40 + Änderung des Bestandes an fremden Finanzmitteln	0,00	0,00	0,00	0,00	0,00	0,00
41 = Liquide Mittel (= Zeilen 38, 39 und 40)	1.028.570,24	-20.123.972,19	-13.076.408,43	3.355.521,08	23.479.493,27	-23.841.017,84



ProdGr/Stadt
Prod/ProdBer

V
V01

Bad Münstereifel
Innere Verwaltung

Teilergebnrechnung

Ertrags- und Aufwandsarten		Ergebnis des Vorjahres	Fortgeschrie bener Ansatz des Haushaltsja hres 2021	davon Ermächtigung s- übertragung en aus dem Vorjahr EUR	Ist- Ergebnis des Haushaltsja hres 2021	Vergleich Ansatz/Ist (Sp.4./ Sp.2)	Ermächtigung s- übertragung en in das Folgejahr
		2020 EUR	EUR	EUR	EUR	EUR	EUR
1	Steuern und ähnliche Abgaben	0,00	0,00	0,00	0,00	0,00	0,00
2	+ Zuwendungen und allgemeine Umlagen	204.656,92	135.340,00	0,00	149.145,59	13.805,59	0,00
3	+ Sonstige Transfererträge	0,00	0,00	0,00	0,00	0,00	0,00
4	+ Öffentlich-rechtliche Leistungsentgelte	1.172,04	1.300,00	0,00	1.031,05	-268,95	0,00
5	+ Privatrechtliche Leistungsentgelte	198.466,02	142.483,00	0,00	144.462,78	1.979,78	0,00
6	+ Kostenerstattungen und Kostenumlagen	302.572,74	296.762,00	0,00	365.604,84	68.842,84	0,00
7	+ Sonstige ordentliche Erträge	266.637,90	101.907,00	0,00	163.711,11	61.804,11	0,00
8	+ Aktivierte Eigenleistungen	0,00	0,00	0,00	0,00	0,00	0,00
9	+/- Bestandsveränderungen	0,00	0,00	0,00	0,00	0,00	0,00
10	= Ordentliche Erträge	973.505,62	677.792,00	0,00	823.955,37	146.163,37	0,00
11	- Personalaufwendungen	3.837.597,61	3.701.875,00	0,00	4.033.213,72	331.338,72	0,00
12	- Versorgungsaufwendungen	720.492,40	705.735,00	0,00	854.436,90	148.701,90	0,00
13	- Aufwendungen für Sach- und Dienstleistungen	508.144,41	533.904,10	72.444,10	374.073,25	-159.830,85	75.703,00
14	- Bilanzielle Abschreibungen	267.717,55	236.490,00	0,00	251.946,41	15.456,41	0,00
15	- Transferaufwendungen	137.492,39	158.883,00	0,00	146.800,23	-12.082,77	0,00
16	- Sonstige ordentliche Aufwendungen	514.544,46	669.731,00	8.000,00	813.365,58	143.634,58	10.585,00
17	= Ordentliche Aufwendungen	5.985.988,82	6.006.618,10	80.444,10	6.473.836,09	467.217,99	86.288,00
18	= Ordentliches Ergebnis (= Zeilen 10 und 17)	-5.012.483,20	-5.328.826,10	-80.444,10	-5.649.880,72	-321.054,62	-86.288,00
19	+ Finanzerträge	0,00	0,00	0,00	0,00	0,00	0,00
20	- Zinsen und sonstige Finanzaufwendungen	0,00	0,00	0,00	0,00	0,00	0,00
21	= Finanzergebnis (= Zeilen 19 und 20)	0,00	0,00	0,00	0,00	0,00	0,00
22	= Ergebnis aus laufender Verwaltungstätigkeit (= Zeilen 18 und 21)	-5.012.483,20	-5.328.826,10	-80.444,10	-5.649.880,72	-321.054,62	-86.288,00
23	+ Außerordentliche Erträge	0,00	0,00	0,00	444.248,95	444.248,95	0,00
24	- Außerordentliche Aufwendungen	0,00	0,00	0,00	457.907,18	457.907,18	0,00
25	= Außerordentliches Ergebnis (= Zeilen 23 und 24)	0,00	0,00	0,00	-13.658,23	-13.658,23	0,00
26	= Ergebnis -vor Berücksichtigung der internen Leistungsbeziehungen-(= Zeilen 22 und 25)	-5.012.483,20	-5.328.826,10	-80.444,10	-5.663.538,95	-334.712,85	-86.288,00
27	+ Erträge aus internen Leistungsbeziehungen	5.844.078,93	5.715.253,00	0,00	6.486.032,03	770.779,03	0,00
28	- Aufwendungen aus internen Leistungsbeziehungen	1.008.223,23	867.509,00	0,00	1.194.242,95	326.733,95	0,00
29	= Teilergebnis (= Zeilen 26, 27, 28)	-176.627,50	-481.082,10	-80.444,10	-371.749,87	109.332,23	-86.288,00
30	- Globaler Minderaufwand	0,00	-59.262,00	0,00	0,00	59.262,00	0,00
31	= Teilergebnis nach Abzug globaler Minderaufwand (= Zeilen 30 und 31)	-176.627,50	-421.820,10	-80.444,10	-371.749,87	50.070,23	-86.288,00



ProdGr/Stadt
Prod/ProdBer

V
V01

Bad Münstereifel
Innere Verwaltung

**Teilfinanzrechnung
A. Zahlungsnachweis**

Ein- und Auszahlungsarten		Ergebnis des Vorjahres	Fortgeschriebener Ansatz des Haushaltsjahres 2021	davon Ermächtigungsübertragungen aus dem Vorjahr	Ist-Ergebnis des Haushaltsjahres 2021	Vergleich Ansatz/Ist (Sp.4./ Sp.2)	Ermächtigungsübertragungen in das Folgejahr
		2020	2021	aus dem Vorjahr	2021	EUR	EUR
		EUR	EUR	EUR	EUR	EUR	EUR
		1	2	3	4	5	6
1	Steuern und ähnliche Abgaben	0,00	0,00	0,00	0,00	0,00	0,00
2	Zuwendungen und allgemeine Umlagen	40.065,00	0,00	0,00	444.248,95	444.248,95	0,00
3	Sonstige Transfereinzahlungen	0,00	0,00	0,00	0,00	0,00	0,00
4	Öffentlich-rechtliche Leistungsentgelte	1.464,36	1.300,00	0,00	407,09	-892,91	0,00
5	Privatrechtliche Leistungsentgelte	205.033,61	142.483,00	0,00	132.910,08	-9.572,92	0,00
6	Kostenerstattungen, Kostenumlagen	290.125,20	296.762,00	0,00	338.069,89	41.307,89	0,00
7	Sonstige Einzahlungen	306.295,25	81.516,00	0,00	1.396.409,34	1.314.893,34	0,00
8	Zinsen und sonstige Finanzeinzahlungen	0,00	0,00	0,00	0,00	0,00	0,00
9	Einzahlungen aus laufender Verwaltungstätigkeit	842.983,42	522.061,00	0,00	2.312.045,35	1.789.984,35	0,00
10	Personalauszahlungen	3.101.111,62	3.396.523,00	0,00	3.321.526,35	-74.996,65	0,00
11	Versorgungsauszahlungen	576.211,71	791.719,00	0,00	466.372,55	-325.346,45	0,00
12	Auszahlungen für Sach- und Dienstleistungen	428.534,95	629.159,78	171.699,78	365.543,77	-263.616,01	81.147,62
13	Zinsen und sonstige Finanzauszahlungen	0,00	0,00	0,00	0,00	0,00	0,00
14	Transferauszahlungen	137.492,39	158.883,00	0,00	522.455,49	363.572,49	0,00
15	Sonstige Auszahlungen	442.027,20	676.401,14	14.670,14	1.397.734,86	721.333,72	12.539,24
16	Auszahlungen aus laufender Verwaltungstätigkeit	4.685.377,87	5.652.685,92	186.369,92	6.073.633,02	420.947,10	93.686,86
17	Saldo aus laufender Verwaltungstätigkeit	-3.842.394,45	-5.130.624,92	-186.369,92	-3.761.587,67	1.369.037,25	-93.686,86
Investitionstätigkeit							
Einzahlungen							
1	aus Zuwendungen für Investitionsmaßnahmen	0,00	0,00	0,00	0,00	0,00	0,00
2	aus der Veräußerung von Sachanlagen	259.849,24	0,00	0,00	43.253,75	43.253,75	0,00
3	aus der Veräußerung von Finanzanlagen	0,00	0,00	0,00	0,00	0,00	0,00
4	aus Beiträgen und ähnlichen Entgelten	0,00	0,00	0,00	0,00	0,00	0,00
5	Sonstige Investitionseinzahlungen	0,00	0,00	0,00	0,00	0,00	0,00
6	Summe: (invest. Einzahlungen)	259.849,24	0,00	0,00	43.253,75	43.253,75	0,00
Auszahlungen							
7	für den Erwerb von Grundstücken und Gebäuden	385.716,18	869.786,12	824.786,12	337.931,78	-531.854,34	531.854,34
8	für Baumaßnahmen	0,00	182.000,00	100.000,00	9.859,53	-172.140,47	182.000,00
9	für den Erwerb von beweglichem Anlagevermögen	71.815,47	357.620,94	41.020,94	88.881,85	-268.739,09	258.644,70
10	für den Erwerb von Finanzanlagen	0,00	2.500,00	0,00	1.060,00	-1.440,00	0,00
11	von aktivierbaren Zuwendungen	0,00	0,00	0,00	0,00	0,00	0,00
12	Sonstige Investitionsauszahlungen	0,00	0,00	0,00	0,00	0,00	0,00
13	Summe: (invest. Auszahlungen)	457.531,65	1.411.907,06	965.807,06	437.733,16	-974.173,90	972.499,04
14	Saldo: der Investitionstätigkeit (Einzahlungen ./. Auszahlungen)	-197.682,41	-1.411.907,06	-965.807,06	-394.479,41	1.017.427,65	-972.499,04



ProdGr/Stadt	V	Bad Münstereifel
Prod/ProdBer	V01	Innere Verwaltung
Tprod/ProdGru	V01111	Verwaltungssteuerung und Service
KSt/Prod	V011111	Politische Gremien

**Teilfinanzrechnung
A. Zahlungsnachweis**

Ein- und Auszahlungsarten		Ergebnis des Vorjahres	Fortgeschriebener Ansatz des Haushaltsjahres 2021	davon Ermächtigungsübertragungen aus dem Vorjahr	Ist-Ergebnis des Haushaltsjahres 2021	Vergleich Ansatz/Ist (Sp.4./Sp.2)	Ermächtigungsübertragungen in das Folgejahr
		2020	2021	EUR	EUR	EUR	EUR
		EUR	EUR	EUR	EUR	EUR	EUR
		1	2	3	4	5	6
1	Steuern und ähnliche Abgaben	0,00	0,00	0,00	0,00	0,00	0,00
2	Zuwendungen und allgemeine Umlagen	0,00	0,00	0,00	0,00	0,00	0,00
3	Sonstige Transfereinzahlungen	0,00	0,00	0,00	0,00	0,00	0,00
4	Öffentlich-rechtliche Leistungsentgelte	0,00	0,00	0,00	0,00	0,00	0,00
5	Privatrechtliche Leistungsentgelte	0,00	0,00	0,00	0,00	0,00	0,00
6	Kostenerstattungen, Kostenumlagen	0,00	6.522,00	0,00	0,00	-6.522,00	0,00
7	Sonstige Einzahlungen	0,00	500,00	0,00	0,00	-500,00	0,00
8	Zinsen und sonstige Finanzeinzahlungen	0,00	0,00	0,00	0,00	0,00	0,00
9	Einzahlungen aus laufender Verwaltungstätigkeit	0,00	7.022,00	0,00	0,00	-7.022,00	0,00
10	Personalauszahlungen	105.137,48	119.852,00	0,00	125.428,05	5.576,05	0,00
11	Versorgungsauszahlungen	55.883,40	73.986,00	0,00	47.279,99	-26.706,01	0,00
12	Auszahlungen für Sach- und Dienstleistungen	234,12	500,00	0,00	0,00	-500,00	0,00
13	Zinsen und sonstige Finanzauszahlungen	0,00	0,00	0,00	0,00	0,00	0,00
14	Transferauszahlungen	16.368,20	16.275,00	0,00	11.797,76	-4.477,24	0,00
15	Sonstige Auszahlungen	121.560,18	161.669,00	0,00	149.864,79	-11.804,21	0,00
16	Auszahlungen aus laufender Verwaltungstätigkeit	299.183,38	372.282,00	0,00	334.370,59	-37.911,41	0,00
17	Saldo aus laufender Verwaltungstätigkeit	-299.183,38	-365.260,00	0,00	-334.370,59	30.889,41	0,00
Investitionstätigkeit							
Einzahlungen							
1	aus Zuwendungen für Investitionsmaßnahmen	0,00	0,00	0,00	0,00	0,00	0,00
2	aus der Veräußerung von Sachanlagen	0,00	0,00	0,00	0,00	0,00	0,00
3	aus der Veräußerung von Finanzanlagen	0,00	0,00	0,00	0,00	0,00	0,00
4	aus Beiträgen und ähnlichen Entgelten	0,00	0,00	0,00	0,00	0,00	0,00
5	Sonstige Investitionseinzahlungen	0,00	0,00	0,00	0,00	0,00	0,00
6	Summe: (invest. Einzahlungen)	0,00	0,00	0,00	0,00	0,00	0,00
Auszahlungen							
7	für den Erwerb von Grundstücken und Gebäuden	0,00	0,00	0,00	0,00	0,00	0,00
8	für Baumaßnahmen	0,00	0,00	0,00	0,00	0,00	0,00
9	für den Erwerb von beweglichem Anlagevermögen	14.378,10	1.000,00	0,00	1.274,49	274,49	1.025,51
10	für den Erwerb von Finanzanlagen	0,00	0,00	0,00	0,00	0,00	0,00
11	von aktivierbaren Zuwendungen	0,00	0,00	0,00	0,00	0,00	0,00
12	Sonstige Investitionsauszahlungen	0,00	0,00	0,00	0,00	0,00	0,00
13	Summe: (invest. Auszahlungen)	14.378,10	1.000,00	0,00	1.274,49	274,49	1.025,51
14	Saldo: der Investitionstätigkeit (Einzahlungen ./ Auszahlungen)	-14.378,10	-1.000,00	0,00	-1.274,49	-274,49	-1.025,51



ProdGr/Stadt V Bad Münstereifel
Prod/ProdBer V01 Innere Verwaltung
Tprod/ProdGru V01111 Verwaltungssteuerung und Service
KSt/Prod V011111 Politische Gremien

Teilfinanzrechnung B Nachweis einzelner Investitionsmaßnahmen

Investitionsmaßnahmen	Ergebnis des Vorjahres	Fortgeschriebener Ansatz des Haushaltsjahres 2021	davon Ermächtigungsübertragungen aus dem Vorjahr	Ist-Ergebnis des Haushaltsjahres 2021	Vergleich Ansatz/Ist (Sp.4./Sp.2)	Ermächtigungsübertragungen in das Folgejahr
	2020	2021	aus dem Vorjahr	2021		
	EUR	EUR	EUR	EUR	EUR	EUR
	1	2	3	4	5	6
= Summe: (investive Einzahlungen)	0,00	0,00	0,00	0,00	0,00	0,00
= Summe: (investive Auszahlungen)	14.378,10	1.000,00	0,00	0,00	-1.000,00	0,00
= Saldo: (Einzahlungen ./. Auszahlungen)	-14.378,10	-1.000,00	0,00	0,00	1.000,00	0,00



ProdGr/Stadt	V	Bad Münstereifel
Prod/ProdBer	V01	Innere Verwaltung
Tprod/ProdGru	V01111	Verwaltungssteuerung und Service
KSt/Prod	V011113	Presse- und Öffentlichkeitsarbeit

**Teilfinanzrechnung
A. Zahlungsnachweis**

Ein- und Auszahlungsarten		Ergebnis des Vorjahres	Fortgeschriebener Ansatz des Haushaltsjahres 2021	davon Ermächtigungsübertragungen aus dem Vorjahr	Ist-Ergebnis des Haushaltsjahres 2021	Vergleich Ansatz/Ist (Sp.4./Sp.2)	Ermächtigungsübertragungen in das Folgejahr
		2020	2021	aus dem Vorjahr	2021		
		EUR	EUR	EUR	EUR	EUR	EUR
		1	2	3	4	5	6
1	Steuern und ähnliche Abgaben	0,00	0,00	0,00	0,00	0,00	0,00
2	Zuwendungen und allgemeine Umlagen	0,00	0,00	0,00	0,00	0,00	0,00
3	Sonstige Transfereinzahlungen	0,00	0,00	0,00	0,00	0,00	0,00
4	Öffentlich-rechtliche Leistungsentgelte	0,00	0,00	0,00	0,00	0,00	0,00
5	Privatrechtliche Leistungsentgelte	0,00	2.000,00	0,00	42,77	-1.957,23	0,00
6	Kostenerstattungen, Kostenumlagen	2.091,90	3.323,00	0,00	1.764,60	-1.558,40	0,00
7	Sonstige Einzahlungen	0,00	0,00	0,00	0,00	0,00	0,00
8	Zinsen und sonstige Finanzeinzahlungen	0,00	0,00	0,00	0,00	0,00	0,00
9	Einzahlungen aus laufender Verwaltungstätigkeit	2.091,90	5.323,00	0,00	1.807,37	-3.515,63	0,00
10	Personalauszahlungen	25.756,32	86.207,00	0,00	81.772,64	-4.434,36	0,00
11	Versorgungsauszahlungen	11.479,46	18.987,00	0,00	12.370,51	-6.616,49	0,00
12	Auszahlungen für Sach- und Dienstleistungen	0,00	0,00	0,00	0,00	0,00	0,00
13	Zinsen und sonstige Finanzauszahlungen	0,00	0,00	0,00	0,00	0,00	0,00
14	Transferauszahlungen	0,00	0,00	0,00	0,00	0,00	0,00
15	Sonstige Auszahlungen	11.365,65	12.058,00	0,00	7.611,55	-4.446,45	1.606,07
16	Auszahlungen aus laufender Verwaltungstätigkeit	48.601,43	117.252,00	0,00	101.754,70	-15.497,30	1.606,07
17	Saldo aus laufender Verwaltungstätigkeit	-46.509,53	-111.929,00	0,00	-99.947,33	11.981,67	-1.606,07
Investitionstätigkeit							
Einzahlungen							
1	aus Zuwendungen für Investitionsmaßnahmen	0,00	0,00	0,00	0,00	0,00	0,00
2	aus der Veräußerung von Sachanlagen	0,00	0,00	0,00	0,00	0,00	0,00
3	aus der Veräußerung von Finanzanlagen	0,00	0,00	0,00	0,00	0,00	0,00
4	aus Beiträgen und ähnlichen Entgelten	0,00	0,00	0,00	0,00	0,00	0,00
5	Sonstige Investitionseinzahlungen	0,00	0,00	0,00	0,00	0,00	0,00
6	Summe: (invest. Einzahlungen)	0,00	0,00	0,00	0,00	0,00	0,00
Auszahlungen							
7	für den Erwerb von Grundstücken und Gebäuden	0,00	0,00	0,00	0,00	0,00	0,00
8	für Baumaßnahmen	0,00	0,00	0,00	0,00	0,00	0,00
9	für den Erwerb von beweglichem Anlagevermögen	0,00	1.000,00	0,00	949,45	-50,55	0,00
10	für den Erwerb von Finanzanlagen	0,00	0,00	0,00	0,00	0,00	0,00
11	von aktivierbaren Zuwendungen	0,00	0,00	0,00	0,00	0,00	0,00
12	Sonstige Investitionsauszahlungen	0,00	0,00	0,00	0,00	0,00	0,00
13	Summe: (invest. Auszahlungen)	0,00	1.000,00	0,00	949,45	-50,55	0,00
14	Saldo: der Investitionstätigkeit (Einzahlungen ./ Auszahlungen)	0,00	-1.000,00	0,00	-949,45	50,55	0,00



ProdGr/Stadt V Bad Münstereifel
Prod/ProdBer V01 Innere Verwaltung
Tprod/ProdGru V01111 Verwaltungssteuerung und Service
KSt/Prod V011113 Presse- und Öffentlichkeitsarbeit

Teilfinanzrechnung B Nachweis einzelner Investitionsmaßnahmen

Investitionsmaßnahmen	Ergebnis des Vorjahres	Fortgeschriebener Ansatz des Haushaltsjahres 2021	davon Ermächtigungsübertragungen aus dem Vorjahr	Ist-Ergebnis des Haushaltsjahres 2021	Vergleich Ansatz/Ist (Sp.4./Sp.2)	Ermächtigungsübertragungen in das Folgejahr
	2020	2021	aus dem Vorjahr	2021		
	EUR	EUR	EUR	EUR	EUR	EUR
	1	2	3	4	5	6
= Summe: (investive Einzahlungen)	0,00	0,00	0,00	0,00	0,00	0,00
= Summe: (investive Auszahlungen)	0,00	1.000,00	0,00	949,45	-50,55	0,00
= Saldo: (Einzahlungen ./. Auszahlungen)	0,00	-1.000,00	0,00	-949,45	50,55	0,00



ProdGr/Stadt	V	Bad Münstereifel
Prod/ProdBer	V01	Innere Verwaltung
Tprod/ProdGru	V01112	Personalmanagement
KSt/Prod	V011121	Personalsteuerung, -entwicklung und -betreuung

Teilfinanzrechnung A. Zahlungsnachweis							
Ein- und Auszahlungsarten		Ergebnis des Vorjahres	Fortgeschrie bener Ansatz des Haushaltsja hres 2021	davon Ermächtigung s- übertragung en aus dem Vorjahr EUR	Ist- Ergebnis des Haushaltsja hres 2021	Vergleich Ansatz/Ist (Sp.4./. Sp.2)	Ermächtigung s- übertragung en in das Folgejahr
		2020	EUR	EUR	EUR	EUR	EUR
		1	2	3	4	5	6
1	Steuern und ähnliche Abgaben	0,00	0,00	0,00	0,00	0,00	0,00
2	Zuwendungen und allgemeine Umlagen	0,00	0,00	0,00	0,00	0,00	0,00
3	Sonstige Transfereinzahlungen	0,00	0,00	0,00	0,00	0,00	0,00
4	Öffentlich-rechtliche Leistungsentgelte	0,00	0,00	0,00	0,00	0,00	0,00
5	Privatrechtliche Leistungsentgelte	0,00	0,00	0,00	0,00	0,00	0,00
6	Kostenerstattungen, Kostenumlagen	0,00	15.373,00	0,00	0,00	-15.373,00	0,00
7	Sonstige Einzahlungen	0,00	0,00	0,00	0,00	0,00	0,00
8	Zinsen und sonstige Finanzeinzahlungen	0,00	0,00	0,00	0,00	0,00	0,00
9	Einzahlungen aus laufender Verwaltungstätigkeit	0,00	15.373,00	0,00	0,00	-15.373,00	0,00
10	Personalauszahlungen	217.740,05	231.406,00	0,00	127.149,38	-104.256,62	0,00
11	Versorgungsauszahlungen	33.485,88	80.519,00	0,00	7.803,70	-72.715,30	0,00
12	Auszahlungen für Sach- und Dienstleistungen	20.100,32	21.100,00	0,00	19.368,06	-1.731,94	0,00
13	Zinsen und sonstige Finanzauszahlungen	0,00	0,00	0,00	0,00	0,00	0,00
14	Transferauszahlungen	16.410,62	16.828,00	0,00	12.318,61	-4.509,39	0,00
15	Sonstige Auszahlungen	19.931,49	21.924,16	798,16	52.721,63	30.797,47	864,14
16	Auszahlungen aus laufender Verwaltungstätigkeit	307.668,36	371.777,16	798,16	219.361,38	-152.415,78	864,14
17	Saldo aus laufender Verwaltungstätigkeit	-307.668,36	-356.404,16	-798,16	-219.361,38	137.042,78	-864,14
Investitionstätigkeit							
Einzahlungen							
1	aus Zuwendungen für Investitionsmaßnahmen	0,00	0,00	0,00	0,00	0,00	0,00
2	aus der Veräußerung von Sachanlagen	0,00	0,00	0,00	0,00	0,00	0,00
3	aus der Veräußerung von Finanzanlagen	0,00	0,00	0,00	0,00	0,00	0,00
4	aus Beiträgen und ähnlichen Entgelten	0,00	0,00	0,00	0,00	0,00	0,00
5	Sonstige Investitionseinzahlungen	0,00	0,00	0,00	0,00	0,00	0,00
6	Summe: (invest. Einzahlungen)	0,00	0,00	0,00	0,00	0,00	0,00
Auszahlungen							
7	für den Erwerb von Grundstücken und Gebäuden	0,00	0,00	0,00	0,00	0,00	0,00
8	für Baumaßnahmen	0,00	0,00	0,00	0,00	0,00	0,00
9	für den Erwerb von beweglichem Anlagevermögen	5.878,95	8.000,00	0,00	992,46	-7.007,54	0,00
10	für den Erwerb von Finanzanlagen	0,00	2.500,00	0,00	2.500,00	0,00	0,00
11	von aktivierbaren Zuwendungen	0,00	0,00	0,00	0,00	0,00	0,00
12	Sonstige Investitionsauszahlungen	0,00	0,00	0,00	0,00	0,00	0,00
13	Summe: (invest. Auszahlungen)	5.878,95	10.500,00	0,00	3.492,46	-7.007,54	0,00
14	Saldo: der Investitionstätigkeit (Einzahlungen ./. Auszahlungen)	-5.878,95	-10.500,00	0,00	-3.492,46	7.007,54	0,00



ProdGr/Stadt	V	Bad Münstereifel
Prod/ProdBer	V01	Innere Verwaltung
Tprod/ProdGru	V01112	Personalmanagement
KSt/Prod	V011121	Personalsteuerung, -entwicklung und -betreuung

Teilfinanzrechnung
B. Nachweis einzelner Investitionsmaßnahmen

Investitionsmaßnahmen oberhalb der festgesetzten Wertgrenzen	Ergebnis des Vorjahres	Fortgeschrie bener Ansatz des Haushaltsja hres 2021	davon Ermächtigung s- übertragung en aus dem Vorjahr EUR	Ist- Ergebnis des Haushaltsja hres 2021	Vergleich Ansatz/Ist (Sp.4./. Sp.2)	Ermächtigung s- übertragung en in das Folgejahr
	2020	2021	EUR	EUR	EUR	EUR
	EUR	EUR	EUR	EUR	EUR	EUR
	1	2	3	4	5	6
Maßnahme: I1121001 Betriebl. Gesundheitsmanagement						
+ Einzahlungen aus Zuwendungen für Investitionsmaßnahmen	0,00	0,00	0,00	0,00	0,00	0,00
+ Einzahlungen aus der Veräußerung von Sachanlagen	0,00	0,00	0,00	0,00	0,00	0,00
+ Einzahlungen aus der Veräußerung von Finanzanlagen	0,00	0,00	0,00	0,00	0,00	0,00
+ Einzahlungen aus Beiträgen u.ä. Entgelten	0,00	0,00	0,00	0,00	0,00	0,00
+ Sonstige Investitionseinzahlungen	0,00	0,00	0,00	0,00	0,00	0,00
= Summe: (investive Einzahlungen)	0,00	0,00	0,00	0,00	0,00	0,00
- Auszahlungen für den Erwerb von Grundstücken und Gebäuden	0,00	0,00	0,00	0,00	0,00	0,00
- Auszahlungen für Baumaßnahmen	0,00	0,00	0,00	0,00	0,00	0,00
- Auszahlungen für den Erwerb von beweglichem Anlagevermögen	5.878,95	8.000,00	0,00	992,46	-7.007,54	0,00
- Auszahlungen für den Erwerb von Finanzanlagen	0,00	0,00	0,00	0,00	0,00	0,00
- Auszahlungen von aktivierbaren Zuwendungen	0,00	0,00	0,00	0,00	0,00	0,00
- Sonstige Investitionsauszahlungen	0,00	0,00	0,00	0,00	0,00	0,00
= Summe: (investive Auszahlungen)	5.878,95	8.000,00	0,00	992,46	-7.007,54	0,00
= Saldo: (Einzahlungen ./ Auszahlungen)	-5.878,95	-8.000,00	0,00	-992,46	7.007,54	0,00



ProdGr/Stadt V Bad Münstereifel
Prod/ProdBer V01 Innere Verwaltung
Tprod/ProdGru V01112 Personalmanagement
KSt/Prod V011121 Personalsteuerung, -entwicklung und -betreuung

Teilfinanzrechnung B Nachweis einzelner Investitionsmaßnahmen

Investitionsmaßnahmen	Ergebnis des Vorjahres	Fortgeschriebener Ansatz des Haushaltsjahres 2021	davon Ermächtigungsübertragungen aus dem Vorjahr	Ist-Ergebnis des Haushaltsjahres 2021	Vergleich Ansatz/Ist (Sp.4./Sp.2)	Ermächtigungsübertragungen in das Folgejahr
	2020	2021	aus dem Vorjahr	2021		
	EUR	EUR	EUR	EUR	EUR	EUR
	1	2	3	4	5	6
= Summe: (investive Einzahlungen)	0,00	0,00	0,00	0,00	0,00	0,00
= Summe: (investive Auszahlungen)	0,00	2.500,00	0,00	2.500,00	0,00	0,00
= Saldo: (Einzahlungen ./. Auszahlungen)	0,00	-2.500,00	0,00	-2.500,00	0,00	0,00



ProdGr/Stadt
Prod/ProdBer
Tprod/ProdGru
KSt/Prod

V
V01
V01113
V011131

Bad Münstereifel
Innere Verwaltung
Zentrale Dienste
Organisationsmanagement einschl. Versicherung und Bereich TUIV

Teilergebnrechnung

Ertrags- und Aufwandsarten		Ergebnis des Vorjahres	Fortgeschriebener Ansatz des Haushaltsjahres 2021	davon Ermächtigungsübertragungen aus dem Vorjahr	Ist-Ergebnis des Haushaltsjahres 2021	Vergleich Ansatz/Ist (Sp.4./Sp.2)	Ermächtigungsübertragungen in das Folgejahr
		2020	2021	EUR	EUR	EUR	EUR
		EUR	EUR	EUR	EUR	EUR	EUR
1	Steuern und ähnliche Abgaben	0,00	0,00	0,00	0,00	0,00	0,00
2	+ Zuwendungen und allgemeine Umlagen	29.316,33	22.870,00	0,00	28.627,55	5.757,55	0,00
3	+ Sonstige Transfererträge	0,00	0,00	0,00	0,00	0,00	0,00
4	+ Öffentlich-rechtliche Leistungsentgelte	0,00	0,00	0,00	0,00	0,00	0,00
5	+ Privatrechtliche Leistungsentgelte	0,00	0,00	0,00	0,00	0,00	0,00
6	+ Kostenerstattungen und Kostenumlagen	279.327,43	115.562,00	0,00	338.641,73	223.079,73	0,00
7	+ Sonstige ordentliche Erträge	221,89	1.090,00	0,00	104,50	-985,50	0,00
8	+ Aktivierte Eigenleistungen	0,00	0,00	0,00	0,00	0,00	0,00
9	+/- Bestandsveränderungen	0,00	0,00	0,00	0,00	0,00	0,00
10	= Ordentliche Erträge	308.865,65	139.522,00	0,00	367.373,78	227.851,78	0,00
11	- Personalaufwendungen	268.781,03	320.458,00	0,00	308.982,35	-11.475,65	0,00
12	- Versorgungsaufwendungen	59.484,80	66.212,00	0,00	78.179,86	11.967,86	0,00
13	- Aufwendungen für Sach- und Dienstleistungen	8.795,29	23.224,10	5.924,10	12.698,09	-10.526,01	1.000,00
14	- Bilanzielle Abschreibungen	26.080,96	17.650,00	0,00	25.063,37	7.413,37	0,00
15	- Transferaufwendungen	96.888,67	115.000,00	0,00	117.115,45	2.115,45	0,00
16	- Sonstige ordentliche Aufwendungen	225.928,79	273.850,00	860,00	228.339,76	-45.510,24	0,00
17	= Ordentliche Aufwendungen	685.959,54	816.394,10	6.784,10	770.378,88	-46.015,22	1.000,00
18	= Ordentliches Ergebnis (= Zeilen 10 und 17)	-377.093,89	-676.872,10	-6.784,10	-403.005,10	273.867,00	-1.000,00
19	+ Finanzerträge	0,00	0,00	0,00	0,00	0,00	0,00
20	- Zinsen und sonstige Finanzaufwendungen	0,00	0,00	0,00	0,00	0,00	0,00
21	= Finanzergebnis (= Zeilen 19 und 20)	0,00	0,00	0,00	0,00	0,00	0,00
22	= Ergebnis aus laufender Verwaltungstätigkeit (= Zeilen 18 und 21)	-377.093,89	-676.872,10	-6.784,10	-403.005,10	273.867,00	-1.000,00
23	+ Außerordentliche Erträge	0,00	0,00	0,00	18.699,59	18.699,59	0,00
24	- Außerordentliche Aufwendungen	0,00	0,00	0,00	18.699,59	18.699,59	0,00
25	= Außerordentliches Ergebnis (= Zeilen 23 und 24)	0,00	0,00	0,00	0,00	0,00	0,00
26	= Ergebnis -vor Berücksichtigung der internen Leistungsbeziehungen-(= Zeilen 22 und 25)	-377.093,89	-676.872,10	-6.784,10	-403.005,10	273.867,00	-1.000,00
27	+ Erträge aus internen Leistungsbeziehungen	432.641,78	702.423,00	0,00	473.980,80	-228.442,20	0,00
28	- Aufwendungen aus internen Leistungsbeziehungen	55.547,89	40.431,00	0,00	70.975,70	30.544,70	0,00
29	= Teilergebnis (= Zeilen 26, 27, 28)	0,00	-14.880,10	-6.784,10	0,00	14.880,10	-1.000,00
30	- Globaler Minderaufwand	0,00	-8.096,00	0,00	0,00	8.096,00	0,00
31	= Teilergebnis nach Abzug globaler Minderaufwand (= Zeilen 30 und 31)	0,00	-6.784,10	-6.784,10	0,00	6.784,10	-1.000,00



ProdGr/Stadt
Prod/ProdBer
Tprod/ProdGru
KSt/Prod

V
V01
V01113
V011131

Bad Münstereifel
Innere Verwaltung
Zentrale Dienste
Organisationsmanagement einschl. Versicherung und Bereich TUIV

Teilfinanzrechnung A. Zahlungsnachweis							
Ein- und Auszahlungsarten		Ergebnis des Vorjahres	Fortgeschrie bener Ansatz des Haushaltsja hres 2021	davon Ermächtigung s- übertragung en aus dem Vorjahr EUR	Ist- Ergebnis des Haushaltsja hres 2021	Vergleich Ansatz/Ist (Sp.4./. Sp.2)	Ermächtigung s- übertragung en in das Folgejahr
		2020	EUR	EUR	EUR	EUR	EUR
		1	2	3	4	5	6
1	Steuern und ähnliche Abgaben	0,00	0,00	0,00	0,00	0,00	0,00
2	Zuwendungen und allgemeine Umlagen	0,00	0,00	0,00	18.699,59	18.699,59	0,00
3	Sonstige Transfereinzahlungen	0,00	0,00	0,00	0,00	0,00	0,00
4	Öffentlich-rechtliche Leistungsentgelte	0,00	0,00	0,00	0,00	0,00	0,00
5	Privatrechtliche Leistungsentgelte	0,00	0,00	0,00	0,00	0,00	0,00
6	Kostenerstattungen, Kostenumlagen	277.051,98	115.562,00	0,00	293.717,85	178.155,85	0,00
7	Sonstige Einzahlungen	110,74	1.000,00	0,00	18,15	-981,85	0,00
8	Zinsen und sonstige Finanzeinzahlungen	0,00	0,00	0,00	0,00	0,00	0,00
9	Einzahlungen aus laufender Verwaltungstätigkeit	277.162,72	116.562,00	0,00	312.435,59	195.873,59	0,00
10	Personalauszahlungen	213.747,81	278.126,00	0,00	283.260,39	5.134,39	0,00
11	Versorgungsauszahlungen	53.956,33	74.278,00	0,00	47.395,01	-26.882,99	0,00
12	Auszahlungen für Sach- und Dienstleistungen	6.794,46	19.244,98	5.944,98	10.194,82	-9.050,16	193,97
13	Zinsen und sonstige Finanzauszahlungen	0,00	0,00	0,00	0,00	0,00	0,00
14	Transferauszahlungen	96.888,67	115.000,00	0,00	137.574,88	22.574,88	0,00
15	Sonstige Auszahlungen	209.251,05	276.115,38	3.125,38	225.924,94	-50.190,44	4.318,60
16	Auszahlungen aus laufender Verwaltungstätigkeit	580.638,32	762.764,36	9.070,36	704.350,04	-58.414,32	4.512,57
17	Saldo aus laufender Verwaltungstätigkeit	-303.475,60	-646.202,36	-9.070,36	-391.914,45	254.287,91	-4.512,57
Investitionstätigkeit							
Einzahlungen							
1	aus Zuwendungen für Investitionsmaßnahmen	0,00	0,00	0,00	0,00	0,00	0,00
2	aus der Veräußerung von Sachanlagen	0,00	0,00	0,00	0,00	0,00	0,00
3	aus der Veräußerung von Finanzanlagen	0,00	0,00	0,00	0,00	0,00	0,00
4	aus Beiträgen und ähnlichen Entgelten	0,00	0,00	0,00	0,00	0,00	0,00
5	Sonstige Investitionseinzahlungen	0,00	0,00	0,00	0,00	0,00	0,00
6	Summe: (invest. Einzahlungen)	0,00	0,00	0,00	0,00	0,00	0,00
Auszahlungen							
7	für den Erwerb von Grundstücken und Gebäuden	0,00	0,00	0,00	0,00	0,00	0,00
8	für Baumaßnahmen	0,00	0,00	0,00	0,00	0,00	0,00
9	für den Erwerb von beweglichem Anlagevermögen	47.726,44	66.020,94	12.020,94	26.960,97	-39.059,97	1.590,92
10	für den Erwerb von Finanzanlagen	0,00	0,00	0,00	0,00	0,00	0,00
11	von aktivierbaren Zuwendungen	0,00	0,00	0,00	0,00	0,00	0,00
12	Sonstige Investitionsauszahlungen	0,00	0,00	0,00	0,00	0,00	0,00
13	Summe: (invest. Auszahlungen)	47.726,44	66.020,94	12.020,94	26.960,97	-39.059,97	1.590,92
14	Saldo: der Investitionstätigkeit (Einzahlungen ./. Auszahlungen)	-47.726,44	-66.020,94	-12.020,94	-26.960,97	39.059,97	-1.590,92



ProdGr/Stadt	V	Bad Münstereifel
Prod/ProdBer	V01	Innere Verwaltung
Tprod/ProdGru	V01113	Zentrale Dienste
KSt/Prod	V011131	Organisationsmanagement einschl. Versicherung und Bereich TUIV

Teilfinanzrechnung
B. Nachweis einzelner Investitionsmaßnahmen

Investitionsmaßnahmen oberhalb der festgesetzten Wertgrenzen	Ergebnis des Vorjahres	Fortgeschrie bener Ansatz des Haushaltsja hres 2021	davon Ermächtigung s- übertragung en aus dem Vorjahr EUR	Ist- Ergebnis des Haushaltsja hres 2021	Vergleich Ansatz/Ist (Sp.4./ Sp.2)	Ermächtigung s- übertragung en in das Folgejahr
	2020	2021	EUR	EUR	EUR	EUR
	EUR	EUR	EUR	EUR	EUR	EUR
	1	2	3	4	5	6
- Auszahlungen für Baumaßnahmen	0,00	0,00	0,00	0,00	0,00	0,00
- Auszahlungen für den Erwerb von beweglichem Anlagevermögen	18.529,01	36.020,94	6.020,94	7.075,97	-28.944,97	1.590,92
- Auszahlungen für den Erwerb von Finanzanlagen	0,00	0,00	0,00	0,00	0,00	0,00
- Auszahlungen von aktivierbaren Zuwendungen	0,00	0,00	0,00	0,00	0,00	0,00
- Sonstige Investitionsauszahlungen	0,00	0,00	0,00	0,00	0,00	0,00
= Summe: (investive Auszahlungen)	18.529,01	36.020,94	6.020,94	7.075,97	-28.944,97	1.590,92
= Saldo: (Einzahlungen ./ Auszahlungen)	-18.529,01	-36.020,94	-6.020,94	-7.075,97	28.944,97	-1.590,92



ProdGr/Stadt	V	Bad Münstereifel
Prod/ProdBer	V01	Innere Verwaltung
Tprod/ProdGru	V01113	Zentrale Dienste
KSt/Prod	V011131	Organisationsmanagement einschl. Versicherung und Bereich TUIV

Teilfinanzrechnung B Nachweis einzelner Investitionsmaßnahmen

Investitionsmaßnahmen	Ergebnis des Vorjahres	Fortgeschrie bener Ansatz des Haushaltsja hres 2021	davon Ermächtigung s- übertragung en aus dem Vorjahr EUR	Ist- Ergebnis des Haushaltsja hres 2021	Vergleich Ansatz/Ist (Sp.4./ Sp.2)	Ermächtigung s- übertragung en in das Folgejahr
	2020	2021	EUR	EUR	EUR	EUR
	EUR	EUR	EUR	EUR	EUR	EUR
	1	2	3	4	5	6
= Summe: (investive Einzahlungen)	0,00	0,00	0,00	0,00	0,00	0,00
= Summe: (investive Auszahlungen)	15.557,83	3.000,00	0,00	15.890,43	12.890,43	0,00
= Saldo: (Einzahlungen ./ Auszahlungen)	-15.557,83	-3.000,00	0,00	-15.890,43	-12.890,43	0,00



ProdGr/Stadt	V	Bad Münstereifel
Prod/ProdBer	V01	Innere Verwaltung
Tprod/ProdGru	V01113	Zentrale Dienste
KSt/Prod	V011134	Bauhof

Teilergebnrechnung

Ertrags- und Aufwandsarten		Ergebnis des Vorjahres 2020 EUR	Fortgeschriebener Ansatz des Haushaltsjahres 2021 EUR	davon Ermächtigungs- übertragungen aus dem Vorjahr EUR	Ist- Ergebnis des Haushaltsjahres 2021 EUR	Vergleich Ansatz/Ist (Sp.4./ Sp.2) EUR	Ermächtigungs- übertragungen in das Folgejahr EUR
1	Steuern und ähnliche Abgaben	0,00	0,00	0,00	0,00	0,00	0,00
2	+ Zuwendungen und allgemeine Umlagen	92.267,12	89.670,00	0,00	95.629,97	5.959,97	0,00
3	+ Sonstige Transfererträge	0,00	0,00	0,00	0,00	0,00	0,00
4	+ Öffentlich-rechtliche Leistungsentgelte	0,00	0,00	0,00	0,00	0,00	0,00
5	+ Privatrechtliche Leistungsentgelte	168,00	2.000,00	0,00	912,17	-1.087,83	0,00
6	+ Kostenerstattungen und Kostenumlagen	21.333,41	11.695,00	0,00	20.648,51	8.953,51	0,00
7	+ Sonstige ordentliche Erträge	0,00	0,00	0,00	343,00	343,00	0,00
8	+ Aktivierte Eigenleistungen	0,00	0,00	0,00	0,00	0,00	0,00
9	+/- Bestandsveränderungen	0,00	0,00	0,00	0,00	0,00	0,00
10	= Ordentliche Erträge	113.768,53	103.365,00	0,00	117.533,65	14.168,65	0,00
11	- Personalaufwendungen	1.155.989,61	1.208.701,00	0,00	1.128.344,16	-80.356,84	0,00
12	- Versorgungsaufwendungen	556,02	504,00	0,00	580,49	76,49	0,00
13	- Aufwendungen für Sach- und Dienstleistungen	121.219,80	139.755,00	665,00	142.152,94	2.397,94	0,00
14	- Bilanzielle Abschreibungen	126.639,12	124.110,00	0,00	130.065,97	5.955,97	0,00
15	- Transferaufwendungen	0,00	0,00	0,00	0,00	0,00	0,00
16	- Sonstige ordentliche Aufwendungen	11.244,23	14.091,00	0,00	11.200,26	-2.890,74	0,00
17	= Ordentliche Aufwendungen	1.415.648,78	1.487.161,00	665,00	1.412.343,82	-74.817,18	0,00
18	= Ordentliches Ergebnis (= Zeilen 10 und 17)	-1.301.880,25	-1.383.796,00	-665,00	-1.294.810,17	88.985,83	0,00
19	+ Finanzerträge	0,00	0,00	0,00	0,00	0,00	0,00
20	- Zinsen und sonstige Finanzaufwendungen	0,00	0,00	0,00	0,00	0,00	0,00
21	= Finanzergebnis (= Zeilen 19 und 20)	0,00	0,00	0,00	0,00	0,00	0,00
22	= Ergebnis aus laufender Verwaltungstätigkeit (= Zeilen 18 und 21)	-1.301.880,25	-1.383.796,00	-665,00	-1.294.810,17	88.985,83	0,00
23	+ Außerordentliche Erträge	0,00	0,00	0,00	116.649,62	116.649,62	0,00
24	- Außerordentliche Aufwendungen	0,00	0,00	0,00	116.649,62	116.649,62	0,00
25	= Außerordentliches Ergebnis (= Zeilen 23 und 24)	0,00	0,00	0,00	0,00	0,00	0,00
26	= Ergebnis -vor Berücksichtigung der internen Leistungsbeziehungen(= Zeilen 22 und 25)	-1.301.880,25	-1.383.796,00	-665,00	-1.294.810,17	88.985,83	0,00
27	+ Erträge aus internen Leistungsbeziehungen	1.652.357,66	1.698.990,00	0,00	1.744.698,28	45.708,28	0,00
28	- Aufwendungen aus internen Leistungsbeziehungen	350.477,41	330.724,00	0,00	449.888,11	119.164,11	0,00
29	= Teilergebnis (= Zeilen 26, 27, 28)	0,00	-15.530,00	-665,00	0,00	15.530,00	0,00
30	- Globaler Minderaufwand	0,00	-14.865,00	0,00	0,00	14.865,00	0,00
31	= Teilergebnis nach Abzug globaler Minderaufwand (= Zeilen 30 und 31)	0,00	-665,00	-665,00	0,00	665,00	0,00



ProdGr/Stadt	V	Bad Münstereifel
Prod/ProdBer	V01	Innere Verwaltung
Tprod/ProdGru	V01113	Zentrale Dienste
KSt/Prod	V011134	Bauhof

**Teilfinanzrechnung
A. Zahlungsnachweis**

Ein- und Auszahlungsarten		Ergebnis des Vorjahres	Fortgeschriebener Ansatz des Haushaltsjahres 2021	davon Ermächtigungsübertragungen aus dem Vorjahr	Ist-Ergebnis des Haushaltsjahres 2021	Vergleich Ansatz/Ist (Sp.4./ Sp.2)	Ermächtigungsübertragungen in das Folgejahr
		2020	2021	aus dem Vorjahr	2021	EUR	EUR
		EUR	EUR	EUR	EUR	EUR	EUR
		1	2	3	4	5	6
1	Steuern und ähnliche Abgaben	0,00	0,00	0,00	0,00	0,00	0,00
2	Zuwendungen und allgemeine Umlagen	0,00	0,00	0,00	116.649,62	116.649,62	0,00
3	Sonstige Transfereinzahlungen	0,00	0,00	0,00	0,00	0,00	0,00
4	Öffentlich-rechtliche Leistungsentgelte	0,00	0,00	0,00	0,00	0,00	0,00
5	Privatrechtliche Leistungsentgelte	168,00	2.000,00	0,00	912,17	-1.087,83	0,00
6	Kostenerstattungen, Kostenumlagen	10.981,32	11.695,00	0,00	21.206,63	9.511,63	0,00
7	Sonstige Einzahlungen	0,00	0,00	0,00	0,00	0,00	0,00
8	Zinsen und sonstige Finanzeinzahlungen	0,00	0,00	0,00	0,00	0,00	0,00
9	Einzahlungen aus laufender Verwaltungstätigkeit	11.149,32	13.695,00	0,00	138.768,42	125.073,42	0,00
10	Personalauszahlungen	1.153.589,58	1.208.379,00	0,00	1.152.484,06	-55.894,94	0,00
11	Versorgungsauszahlungen	504,35	566,00	0,00	351,91	-214,09	0,00
12	Auszahlungen für Sach- und Dienstleistungen	118.944,65	147.848,48	8.758,48	134.465,10	-13.383,38	13.067,51
13	Zinsen und sonstige Finanzauszahlungen	0,00	0,00	0,00	0,00	0,00	0,00
14	Transferauszahlungen	0,00	0,00	0,00	103.702,51	103.702,51	0,00
15	Sonstige Auszahlungen	12.111,55	14.442,50	351,50	10.475,67	-3.966,83	647,84
16	Auszahlungen aus laufender Verwaltungstätigkeit	1.285.150,13	1.371.235,98	9.109,98	1.401.479,25	30.243,27	13.715,35
17	Saldo aus laufender Verwaltungstätigkeit	-1.274.000,81	-1.357.540,98	-9.109,98	-1.262.710,83	94.830,15	-13.715,35
Investitionstätigkeit							
Einzahlungen							
1	aus Zuwendungen für Investitionsmaßnahmen	0,00	0,00	0,00	0,00	0,00	0,00
2	aus der Veräußerung von Sachanlagen	0,00	0,00	0,00	0,00	0,00	0,00
3	aus der Veräußerung von Finanzanlagen	0,00	0,00	0,00	0,00	0,00	0,00
4	aus Beiträgen und ähnlichen Entgelten	0,00	0,00	0,00	0,00	0,00	0,00
5	Sonstige Investitionseinzahlungen	0,00	0,00	0,00	0,00	0,00	0,00
6	Summe: (invest. Einzahlungen)	0,00	0,00	0,00	0,00	0,00	0,00
Auszahlungen							
7	für den Erwerb von Grundstücken und Gebäuden	0,00	0,00	0,00	0,00	0,00	0,00
8	für Baumaßnahmen	0,00	0,00	0,00	0,00	0,00	0,00
9	für den Erwerb von beweglichem Anlagevermögen	2.803,08	276.000,00	29.000,00	57.797,82	-218.202,18	256.028,27
10	für den Erwerb von Finanzanlagen	0,00	0,00	0,00	0,00	0,00	0,00
11	von aktivierbaren Zuwendungen	0,00	0,00	0,00	0,00	0,00	0,00
12	Sonstige Investitionsauszahlungen	0,00	0,00	0,00	0,00	0,00	0,00
13	Summe: (invest. Auszahlungen)	2.803,08	276.000,00	29.000,00	57.797,82	-218.202,18	256.028,27
14	Saldo: der Investitionstätigkeit (Einzahlungen ./. Auszahlungen)	-2.803,08	-276.000,00	-29.000,00	-57.797,82	218.202,18	-256.028,27



ProdGr/Stadt V Bad Münstereifel
 Prod/ProdBer V01 Innere Verwaltung
 Tprod/ProdGru V01113 Zentrale Dienste
 KSt/Prod V011134 Bauhof

Teilfinanzrechnung
B. Nachweis einzelner Investitionsmaßnahmen

Investitionsmaßnahmen oberhalb der festgesetzten Wertgrenzen	Ergebnis des Vorjahres	Fortgeschrie bener Ansatz des Haushaltsja hres 2021	davon Ermächtigung s- übertragung en aus dem Vorjahr EUR	Ist- Ergebnis des Haushaltsja hres 2021	Vergleich Ansatz/Ist (Sp.4./ Sp.2)	Ermächtigung s- übertragung en in das Folgejahr
	2020	2021	EUR	EUR	EUR	EUR
	1	2	3	4	5	6
- Auszahlungen für Baumaßnahmen	0,00	0,00	0,00	0,00	0,00	0,00
- Auszahlungen für den Erwerb von beweglichem Anlagevermögen	0,00	25.000,00	0,00	0,00	-25.000,00	34.000,00
- Auszahlungen für den Erwerb von Finanzanlagen	0,00	0,00	0,00	0,00	0,00	0,00
- Auszahlungen von aktivierbaren Zuwendungen	0,00	0,00	0,00	0,00	0,00	0,00
- Sonstige Investitionsauszahlungen	0,00	0,00	0,00	0,00	0,00	0,00
= Summe: (investive Auszahlungen)	0,00	25.000,00	0,00	0,00	-25.000,00	34.000,00
= Saldo: (Einzahlungen ./ Auszahlungen)	0,00	-25.000,00	0,00	0,00	25.000,00	-34.000,00
Maßnahme: I1134014 Transporter						
+ Einzahlungen aus Zuwendungen für Investitionsmaßnahmen	0,00	0,00	0,00	0,00	0,00	0,00
+ Einzahlungen aus der Veräußerung von Sachanlagen	0,00	0,00	0,00	0,00	0,00	0,00
+ Einzahlungen aus der Veräußerung von Finanzanlagen	0,00	0,00	0,00	0,00	0,00	0,00
+ Einzahlungen aus Beiträgen u.ä. Entgelten	0,00	0,00	0,00	0,00	0,00	0,00
+ Sonstige Investitionseinzahlungen	0,00	0,00	0,00	0,00	0,00	0,00
= Summe: (investive Einzahlungen)	0,00	0,00	0,00	0,00	0,00	0,00
- Auszahlungen für den Erwerb von Grundstücken und Gebäuden	0,00	0,00	0,00	0,00	0,00	0,00
- Auszahlungen für Baumaßnahmen	0,00	0,00	0,00	0,00	0,00	0,00
- Auszahlungen für den Erwerb von beweglichem Anlagevermögen	0,00	56.000,00	29.000,00	55.322,01	-677,99	0,00
- Auszahlungen für den Erwerb von Finanzanlagen	0,00	0,00	0,00	0,00	0,00	0,00
- Auszahlungen von aktivierbaren Zuwendungen	0,00	0,00	0,00	0,00	0,00	0,00
- Sonstige Investitionsauszahlungen	0,00	0,00	0,00	0,00	0,00	0,00
= Summe: (investive Auszahlungen)	0,00	56.000,00	29.000,00	55.322,01	-677,99	0,00
= Saldo: (Einzahlungen ./ Auszahlungen)	0,00	-56.000,00	-29.000,00	-55.322,01	677,99	0,00
Maßnahme: I1134029 Errichtung Photovoltaikanlage						
+ Einzahlungen aus Zuwendungen für Investitionsmaßnahmen	0,00	0,00	0,00	0,00	0,00	0,00
+ Einzahlungen aus der Veräußerung von Sachanlagen	0,00	0,00	0,00	0,00	0,00	0,00
+ Einzahlungen aus der Veräußerung von Finanzanlagen	0,00	0,00	0,00	0,00	0,00	0,00
+ Einzahlungen aus Beiträgen u.ä. Entgelten	0,00	0,00	0,00	0,00	0,00	0,00
+ Sonstige Investitionseinzahlungen	0,00	0,00	0,00	0,00	0,00	0,00
= Summe: (investive Einzahlungen)	0,00	0,00	0,00	0,00	0,00	0,00
- Auszahlungen für den Erwerb von Grundstücken und Gebäuden	0,00	0,00	0,00	0,00	0,00	0,00
- Auszahlungen für Baumaßnahmen	0,00	0,00	0,00	0,00	0,00	0,00
- Auszahlungen für den Erwerb von beweglichem Anlagevermögen	0,00	150.000,00	0,00	0,00	-150.000,00	150.000,00
- Auszahlungen für den Erwerb von Finanzanlagen	0,00	0,00	0,00	0,00	0,00	0,00
- Auszahlungen von aktivierbaren Zuwendungen	0,00	0,00	0,00	0,00	0,00	0,00
- Sonstige Investitionsauszahlungen	0,00	0,00	0,00	0,00	0,00	0,00
= Summe: (investive Auszahlungen)	0,00	150.000,00	0,00	0,00	-150.000,00	150.000,00
= Saldo: (Einzahlungen ./ Auszahlungen)	0,00	-150.000,00	0,00	0,00	150.000,00	-150.000,00



ProdGr/Stadt	V	Bad Münstereifel
Prod/ProdBer	V01	Innere Verwaltung
Tprod/ProdGru	V01114	Finanzmanagement und Rechnungswesen
KSt/Prod	V011141	Finanzbuchhaltung einschl. Rechnungsprüfung, Controlling und betriebsw. Steuerung

Teilergebnrechnung

Ertrags- und Aufwandsarten		Ergebnis des Vorjahres	Fortgeschriebener Ansatz des Haushaltsjahres 2021	davon Ermächtigungsübertragungen aus dem Vorjahr	Ist-Ergebnis des Haushaltsjahres 2021	Vergleich Ansatz/Ist (Sp.4./Sp.2)	Ermächtigungsübertragungen in das Folgejahr
		2020	2021	EUR	EUR	EUR	EUR
		EUR	EUR	EUR	EUR	EUR	EUR
1	Steuern und ähnliche Abgaben	0,00	0,00	0,00	0,00	0,00	0,00
2	+ Zuwendungen und allgemeine Umlagen	0,00	0,00	0,00	0,00	0,00	0,00
3	+ Sonstige Transfererträge	0,00	0,00	0,00	0,00	0,00	0,00
4	+ Öffentlich-rechtliche Leistungsentgelte	0,00	0,00	0,00	0,00	0,00	0,00
5	+ Privatrechtliche Leistungsentgelte	0,00	0,00	0,00	0,00	0,00	0,00
6	+ Kostenerstattungen und Kostenumlagen	0,00	45.844,00	0,00	0,00	-45.844,00	0,00
7	+ Sonstige ordentliche Erträge	89.997,09	80.000,00	0,00	155.036,68	75.036,68	0,00
8	+ Aktivierte Eigenleistungen	0,00	0,00	0,00	0,00	0,00	0,00
9	+/- Bestandsveränderungen	0,00	0,00	0,00	0,00	0,00	0,00
10	= Ordentliche Erträge	89.997,09	125.844,00	0,00	155.036,68	29.192,68	0,00
11	- Personalaufwendungen	626.477,29	667.070,00	0,00	598.871,85	-68.198,15	0,00
12	- Versorgungsaufwendungen	142.980,81	152.592,00	0,00	185.168,48	32.576,48	0,00
13	- Aufwendungen für Sach- und Dienstleistungen	4.046,00	4.046,00	0,00	0,00	-4.046,00	0,00
14	- Bilanzielle Abschreibungen	0,00	0,00	0,00	0,00	0,00	0,00
15	- Transferaufwendungen	7.824,90	10.327,00	0,00	5.568,41	-4.758,59	0,00
16	- Sonstige ordentliche Aufwendungen	78.888,75	99.748,00	0,00	320.929,15	221.181,15	4.810,00
17	= Ordentliche Aufwendungen	860.217,75	933.783,00	0,00	1.110.537,89	176.754,89	4.810,00
18	= Ordentliches Ergebnis (= Zeilen 10 und 17)	-770.220,66	-807.939,00	0,00	-955.501,21	-147.562,21	-4.810,00
19	+ Finanzerträge	0,00	0,00	0,00	0,00	0,00	0,00
20	- Zinsen und sonstige Finanzaufwendungen	0,00	0,00	0,00	0,00	0,00	0,00
21	= Finanzergebnis (= Zeilen 19 und 20)	0,00	0,00	0,00	0,00	0,00	0,00
22	= Ergebnis aus laufender Verwaltungstätigkeit (= Zeilen 18 und 21)	-770.220,66	-807.939,00	0,00	-955.501,21	-147.562,21	-4.810,00
23	+ Außerordentliche Erträge	0,00	0,00	0,00	2.556,12	2.556,12	0,00
24	- Außerordentliche Aufwendungen	0,00	0,00	0,00	16.214,35	16.214,35	0,00
25	= Außerordentliches Ergebnis (= Zeilen 23 und 24)	0,00	0,00	0,00	-13.658,23	-13.658,23	0,00
26	= Ergebnis -vor Berücksichtigung der internen Leistungsbeziehungen-(= Zeilen 22 und 25)	-770.220,66	-807.939,00	0,00	-969.159,44	-161.220,44	-4.810,00
27	+ Erträge aus internen Leistungsbeziehungen	954.795,62	969.763,00	0,00	1.169.501,33	199.738,33	0,00
28	- Aufwendungen aus internen Leistungsbeziehungen	184.574,96	171.162,00	0,00	214.000,12	42.838,12	0,00
29	= Teilergebnis (= Zeilen 26, 27, 28)	0,00	-9.338,00	0,00	-13.658,23	-4.320,23	-4.810,00
30	- Globaler Minderaufwand	0,00	-9.338,00	0,00	0,00	9.338,00	0,00
31	= Teilergebnis nach Abzug globaler Minderaufwand (= Zeilen 30 und 31)	0,00	0,00	0,00	-13.658,23	-13.658,23	-4.810,00



ProdGr/Stadt
Prod/ProdBer
Tprod/ProdGru
KSt/Prod

V
V01
V01114
V011142

Bad Münstereifel
Innere Verwaltung
Finanzmanagement und Rechnungswesen
Steuern und sonstige Abgaben

Teilergebnrechnung

Ertrags- und Aufwandsarten		Ergebnis des Vorjahres	Fortgeschriebener Ansatz des Haushaltsjahres 2021	davon Ermächtigungsübertragungen aus dem Vorjahr	Ist-Ergebnis des Haushaltsjahres 2021	Vergleich Ansatz/Ist (Sp.4./Sp.2)	Ermächtigungsübertragungen in das Folgejahr
		2020	2021	EUR	EUR	EUR	EUR
		EUR	EUR	EUR	EUR	EUR	EUR
1	Steuern und ähnliche Abgaben	0,00	0,00	0,00	0,00	0,00	0,00
2	+ Zuwendungen und allgemeine Umlagen	0,00	0,00	0,00	0,00	0,00	0,00
3	+ Sonstige Transfererträge	0,00	0,00	0,00	0,00	0,00	0,00
4	+ Öffentlich-rechtliche Leistungsentgelte	287,50	0,00	0,00	1.015,50	1.015,50	0,00
5	+ Privatrechtliche Leistungsentgelte	0,00	0,00	0,00	0,00	0,00	0,00
6	+ Kostenerstattungen und Kostenumlagen	0,00	0,00	0,00	0,00	0,00	0,00
7	+ Sonstige ordentliche Erträge	0,00	0,00	0,00	0,00	0,00	0,00
8	+ Aktivierte Eigenleistungen	0,00	0,00	0,00	0,00	0,00	0,00
9	+/- Bestandsveränderungen	0,00	0,00	0,00	0,00	0,00	0,00
10	= Ordentliche Erträge	287,50	0,00	0,00	1.015,50	1.015,50	0,00
11	- Personalaufwendungen	222.293,90	189.124,00	0,00	184.440,21	-4.683,79	0,00
12	- Versorgungsaufwendungen	91.032,63	70.331,00	0,00	93.841,99	23.510,99	0,00
13	- Aufwendungen für Sach- und Dienstleistungen	0,00	8.000,00	0,00	0,00	-8.000,00	0,00
14	- Bilanzielle Abschreibungen	0,00	0,00	0,00	0,00	0,00	0,00
15	- Transferaufwendungen	0,00	453,00	0,00	0,00	-453,00	0,00
16	- Sonstige ordentliche Aufwendungen	10.024,74	23.008,00	7.140,00	11.726,01	-11.281,99	4.165,00
17	= Ordentliche Aufwendungen	323.351,27	290.916,00	7.140,00	290.008,21	-907,79	4.165,00
18	= Ordentliches Ergebnis (= Zeilen 10 und 17)	-323.063,77	-290.916,00	-7.140,00	-288.992,71	1.923,29	-4.165,00
19	+ Finanzerträge	0,00	0,00	0,00	0,00	0,00	0,00
20	- Zinsen und sonstige Finanzaufwendungen	0,00	0,00	0,00	0,00	0,00	0,00
21	= Finanzergebnis (= Zeilen 19 und 20)	0,00	0,00	0,00	0,00	0,00	0,00
22	= Ergebnis aus laufender Verwaltungstätigkeit (= Zeilen 18 und 21)	-323.063,77	-290.916,00	-7.140,00	-288.992,71	1.923,29	-4.165,00
23	+ Außerordentliche Erträge	0,00	0,00	0,00	0,00	0,00	0,00
24	- Außerordentliche Aufwendungen	0,00	0,00	0,00	0,00	0,00	0,00
25	= Außerordentliches Ergebnis (= Zeilen 23 und 24)	0,00	0,00	0,00	0,00	0,00	0,00
26	= Ergebnis -vor Berücksichtigung der internen Leistungsbeziehungen(= Zeilen 22 und 25)	-323.063,77	-290.916,00	-7.140,00	-288.992,71	1.923,29	-4.165,00
27	+ Erträge aus internen Leistungsbeziehungen	414.878,14	361.781,00	0,00	393.071,79	31.290,79	0,00
28	- Aufwendungen aus internen Leistungsbeziehungen	91.814,37	80.843,00	0,00	104.079,08	23.236,08	0,00
29	= Teilergebnis (= Zeilen 26, 27, 28)	0,00	-9.978,00	-7.140,00	0,00	9.978,00	-4.165,00
30	- Globaler Minderaufwand	0,00	-2.838,00	0,00	0,00	2.838,00	0,00
31	= Teilergebnis nach Abzug globaler Minderaufwand (= Zeilen 30 und 31)	0,00	-7.140,00	-7.140,00	0,00	7.140,00	-4.165,00



ProdGr/Stadt	V	Bad Münstereifel
Prod/ProdBer	V01	Innere Verwaltung
Tprod/ProdGru	V01115	Grundstücks- und Gebäudemanagement
KSt/Prod	V011151	Grundstücks- und Gebäudemanagement

Teilergebnrechnung

Ertrags- und Aufwandsarten		Ergebnis des Vorjahres	Fortgeschriebener Ansatz des Haushaltsjahres 2021	davon Ermächtigungsübertragungen aus dem Vorjahr	Ist-Ergebnis des Haushaltsjahres 2021	Vergleich Ansatz/Ist (Sp.4./Sp.2)	Ermächtigungsübertragungen in das Folgejahr
		2020	2021	EUR	EUR	EUR	EUR
		EUR	EUR	EUR	EUR	EUR	EUR
1	Steuern und ähnliche Abgaben	0,00	0,00	0,00	0,00	0,00	0,00
2	+ Zuwendungen und allgemeine Umlagen	63.167,90	22.800,00	0,00	23.882,66	1.082,66	0,00
3	+ Sonstige Transfererträge	0,00	0,00	0,00	0,00	0,00	0,00
4	+ Öffentlich-rechtliche Leistungsentgelte	884,54	1.200,00	0,00	15,55	-1.184,45	0,00
5	+ Privatrechtliche Leistungsentgelte	198.255,25	138.483,00	0,00	143.550,61	5.067,61	0,00
6	+ Kostenerstattungen und Kostenumlagen	0,00	62.641,00	0,00	5.000,00	-57.641,00	0,00
7	+ Sonstige ordentliche Erträge	167.618,92	16,00	0,00	7.110,93	7.094,93	0,00
8	+ Aktivierte Eigenleistungen	0,00	0,00	0,00	0,00	0,00	0,00
9	+/- Bestandsveränderungen	0,00	0,00	0,00	0,00	0,00	0,00
10	= Ordentliche Erträge	429.926,61	225.140,00	0,00	179.559,75	-45.580,25	0,00
11	- Personalaufwendungen	335.293,38	340.704,00	0,00	294.809,07	-45.894,93	0,00
12	- Versorgungsaufwendungen	49.501,54	47.611,00	0,00	56.833,20	9.222,20	0,00
13	- Aufwendungen für Sach- und Dienstleistungen	347.404,02	329.456,00	65.855,00	192.340,62	-137.115,38	74.703,00
14	- Bilanzielle Abschreibungen	95.091,90	94.730,00	0,00	95.811,66	1.081,66	0,00
15	- Transferaufwendungen	0,00	0,00	0,00	0,00	0,00	0,00
16	- Sonstige ordentliche Aufwendungen	4.626,83	30.566,00	0,00	8.340,92	-22.225,08	1.610,00
17	= Ordentliche Aufwendungen	831.917,67	843.067,00	65.855,00	648.135,47	-194.931,53	76.313,00
18	= Ordentliches Ergebnis (= Zeilen 10 und 17)	-401.991,06	-617.927,00	-65.855,00	-468.575,72	149.351,28	-76.313,00
19	+ Finanzerträge	0,00	0,00	0,00	0,00	0,00	0,00
20	- Zinsen und sonstige Finanzaufwendungen	0,00	0,00	0,00	0,00	0,00	0,00
21	= Finanzergebnis (= Zeilen 19 und 20)	0,00	0,00	0,00	0,00	0,00	0,00
22	= Ergebnis aus laufender Verwaltungstätigkeit (= Zeilen 18 und 21)	-401.991,06	-617.927,00	-65.855,00	-468.575,72	149.351,28	-76.313,00
23	+ Außerordentliche Erträge	0,00	0,00	0,00	286.979,28	286.979,28	0,00
24	- Außerordentliche Aufwendungen	0,00	0,00	0,00	286.979,28	286.979,28	0,00
25	= Außerordentliches Ergebnis (= Zeilen 23 und 24)	0,00	0,00	0,00	0,00	0,00	0,00
26	= Ergebnis -vor Berücksichtigung der internen Leistungsbeziehungen(= Zeilen 22 und 25)	-401.991,06	-617.927,00	-65.855,00	-468.575,72	149.351,28	-76.313,00
27	+ Erträge aus internen Leistungsbeziehungen	511.991,07	412.287,00	0,00	410.956,27	-1.330,73	0,00
28	- Aufwendungen aus internen Leistungsbeziehungen	286.627,51	209.363,00	0,00	300.472,19	91.109,19	0,00
29	= Teilergebnis (= Zeilen 26, 27, 28)	-176.627,50	-415.003,00	-65.855,00	-358.091,64	56.911,36	-76.313,00
30	- Globaler Minderaufwand	0,00	-7.772,00	0,00	0,00	7.772,00	0,00
31	= Teilergebnis nach Abzug globaler Minderaufwand (= Zeilen 30 und 31)	-176.627,50	-407.231,00	-65.855,00	-358.091,64	49.139,36	-76.313,00



ProdGr/Stadt
Prod/ProdBer
Tprod/ProdGru
KSt/Prod

V
V01
V01115
V011151

Bad Münstereifel
Innere Verwaltung
Grundstücks- und Gebäudemanagement
Grundstücks- und Gebäudemanagement

**Teilfinanzrechnung
A. Zahlungsnachweis**

Ein- und Auszahlungsarten		Ergebnis des Vorjahres	Fortgeschriebener Ansatz des Haushaltsjahres 2021	davon Ermächtigungsübertragungen aus dem Vorjahr	Ist-Ergebnis des Haushaltsjahres 2021	Vergleich Ansatz/Ist (Sp.4./ Sp.2)	Ermächtigungsübertragungen in das Folgejahr
		2020	2021	aus dem Vorjahr	2021	EUR	EUR
		EUR	EUR	EUR	EUR	EUR	EUR
		1	2	3	4	5	6
1	Steuern und ähnliche Abgaben	0,00	0,00	0,00	0,00	0,00	0,00
2	Zuwendungen und allgemeine Umlagen	40.005,00	0,00	0,00	286.979,28	286.979,28	0,00
3	Sonstige Transfereinzahlungen	0,00	0,00	0,00	0,00	0,00	0,00
4	Öffentlich-rechtliche Leistungsentgelte	1.169,86	1.200,00	0,00	-611,91	-1.811,91	0,00
5	Privatrechtliche Leistungsentgelte	204.865,61	138.483,00	0,00	131.955,14	-6.527,86	0,00
6	Kostenerstattungen, Kostenumlagen	0,00	62.641,00	0,00	5.000,00	-57.641,00	0,00
7	Sonstige Einzahlungen	148.499,04	16,00	0,00	6.817,64	6.801,64	0,00
8	Zinsen und sonstige Finanzeinzahlungen	0,00	0,00	0,00	0,00	0,00	0,00
9	Einzahlungen aus laufender Verwaltungstätigkeit	394.539,51	202.340,00	0,00	430.140,15	227.800,15	0,00
10	Personalauszahlungen	291.148,15	310.264,00	0,00	287.043,32	-23.220,68	0,00
11	Versorgungsauszahlungen	44.900,89	53.411,00	0,00	34.454,01	-18.956,99	0,00
12	Auszahlungen für Sach- und Dienstleistungen	271.446,33	420.597,32	156.996,32	194.002,25	-226.595,07	67.886,14
13	Zinsen und sonstige Finanzauszahlungen	0,00	0,00	0,00	0,00	0,00	0,00
14	Transferauszahlungen	0,00	0,00	0,00	231.733,42	231.733,42	0,00
15	Sonstige Auszahlungen	7.804,05	30.566,00	0,00	27.617,85	-2.948,15	0,00
16	Auszahlungen aus laufender Verwaltungstätigkeit	615.299,42	814.838,32	156.996,32	774.850,85	-39.987,47	67.886,14
17	Saldo aus laufender Verwaltungstätigkeit	-220.759,91	-612.498,32	-156.996,32	-344.710,70	267.787,62	-67.886,14
Investitionstätigkeit							
Einzahlungen							
1	aus Zuwendungen für Investitionsmaßnahmen	0,00	0,00	0,00	0,00	0,00	0,00
2	aus der Veräußerung von Sachanlagen	259.849,24	0,00	0,00	43.253,75	43.253,75	0,00
3	aus der Veräußerung von Finanzanlagen	0,00	0,00	0,00	0,00	0,00	0,00
4	aus Beiträgen und ähnlichen Entgelten	0,00	0,00	0,00	0,00	0,00	0,00
5	Sonstige Investitionseinzahlungen	0,00	0,00	0,00	0,00	0,00	0,00
6	Summe: (invest. Einzahlungen)	259.849,24	0,00	0,00	43.253,75	43.253,75	0,00
Auszahlungen							
7	für den Erwerb von Grundstücken und Gebäuden	385.716,18	869.786,12	824.786,12	337.931,78	-531.854,34	531.854,34
8	für Baumaßnahmen	0,00	182.000,00	100.000,00	9.859,53	-172.140,47	182.000,00
9	für den Erwerb von beweglichem Anlagevermögen	1.028,90	5.600,00	0,00	906,66	-4.693,34	0,00
10	für den Erwerb von Finanzanlagen	0,00	0,00	0,00	-1.440,00	-1.440,00	0,00
11	von aktivierbaren Zuwendungen	0,00	0,00	0,00	0,00	0,00	0,00
12	Sonstige Investitionsauszahlungen	0,00	0,00	0,00	0,00	0,00	0,00
13	Summe: (invest. Auszahlungen)	386.745,08	1.057.386,12	924.786,12	347.257,97	-710.128,15	713.854,34
14	Saldo: der Investitionstätigkeit (Einzahlungen ./ Auszahlungen)	-126.895,84	-1.057.386,12	-924.786,12	-304.004,22	753.381,90	-713.854,34



ProdGr/Stadt	V	Bad Münstereifel
Prod/ProdBer	V01	Innere Verwaltung
Tprod/ProdGru	V01115	Grundstücks- und Gebäudemanagement
KSt/Prod	V011151	Grundstücks- und Gebäudemanagement

Teilfinanzrechnung
B. Nachweis einzelner Investitionsmaßnahmen

Investitionsmaßnahmen oberhalb der festgesetzten Wertgrenzen	Ergebnis des Vorjahres	Fortgeschrie bener Ansatz des Haushaltsja hres 2021	davon Ermächtigung s- übertragung en aus dem Vorjahr EUR	Ist- Ergebnis des Haushaltsja hres 2021	Vergleich Ansatz/Ist (Sp.4./ Sp.2)	Ermächtigung s- übertragung en in das Folgejahr
	2020	2021	EUR	EUR	EUR	EUR
	1	2	3	4	5	6
- Auszahlungen für Baumaßnahmen	0,00	82.000,00	0,00	0,00	-82.000,00	82.000,00
- Auszahlungen für den Erwerb von beweglichem Anlagevermögen	0,00	0,00	0,00	0,00	0,00	0,00
- Auszahlungen für den Erwerb von Finanzanlagen	0,00	0,00	0,00	0,00	0,00	0,00
- Auszahlungen von aktivierbaren Zuwendungen	0,00	0,00	0,00	0,00	0,00	0,00
- Sonstige Investitionsauszahlungen	0,00	0,00	0,00	0,00	0,00	0,00
= Summe: (investive Auszahlungen)	0,00	82.000,00	0,00	0,00	-82.000,00	82.000,00
= Saldo: (Einzahlungen ./ Auszahlungen)	0,00	-82.000,00	0,00	0,00	82.000,00	-82.000,00
Maßnahme: I1151010 Vermarktung Immobilien						
+ Einzahlungen aus Zuwendungen für Investitionsmaßnahmen	0,00	0,00	0,00	0,00	0,00	0,00
+ Einzahlungen aus der Veräußerung von Sachanlagen	0,00	0,00	0,00	0,00	0,00	0,00
+ Einzahlungen aus der Veräußerung von Finanzanlagen	0,00	0,00	0,00	0,00	0,00	0,00
+ Einzahlungen aus Beiträgen u.ä. Entgelten	0,00	0,00	0,00	0,00	0,00	0,00
+ Sonstige Investitionseinzahlungen	0,00	0,00	0,00	0,00	0,00	0,00
= Summe: (investive Einzahlungen)	0,00	0,00	0,00	0,00	0,00	0,00
- Auszahlungen für den Erwerb von Grundstücken und Gebäuden	310.810,15	690.186,79	690.186,79	327.782,98	-362.403,81	362.403,81
- Auszahlungen für Baumaßnahmen	0,00	0,00	0,00	0,00	0,00	0,00
- Auszahlungen für den Erwerb von beweglichem Anlagevermögen	0,00	0,00	0,00	0,00	0,00	0,00
- Auszahlungen für den Erwerb von Finanzanlagen	0,00	0,00	0,00	0,00	0,00	0,00
- Auszahlungen von aktivierbaren Zuwendungen	0,00	0,00	0,00	0,00	0,00	0,00
- Sonstige Investitionsauszahlungen	0,00	0,00	0,00	0,00	0,00	0,00
= Summe: (investive Auszahlungen)	310.810,15	690.186,79	690.186,79	327.782,98	-362.403,81	362.403,81
= Saldo: (Einzahlungen ./ Auszahlungen)	-310.810,15	-690.186,79	-690.186,79	-327.782,98	362.403,81	-362.403,81
Maßnahme: I1152001 Vermögen > 800 € Gebäudemanagement						
+ Einzahlungen aus Zuwendungen für Investitionsmaßnahmen	0,00	0,00	0,00	0,00	0,00	0,00
+ Einzahlungen aus der Veräußerung von Sachanlagen	0,00	0,00	0,00	0,00	0,00	0,00
+ Einzahlungen aus der Veräußerung von Finanzanlagen	0,00	0,00	0,00	0,00	0,00	0,00
+ Einzahlungen aus Beiträgen u.ä. Entgelten	0,00	0,00	0,00	0,00	0,00	0,00
+ Sonstige Investitionseinzahlungen	0,00	0,00	0,00	0,00	0,00	0,00
= Summe: (investive Einzahlungen)	0,00	0,00	0,00	0,00	0,00	0,00
- Auszahlungen für den Erwerb von Grundstücken und Gebäuden	0,00	0,00	0,00	0,00	0,00	0,00
- Auszahlungen für Baumaßnahmen	0,00	0,00	0,00	0,00	0,00	0,00
- Auszahlungen für den Erwerb von beweglichem Anlagevermögen	754,00	4.000,00	0,00	849,28	-3.150,72	0,00
- Auszahlungen für den Erwerb von Finanzanlagen	0,00	0,00	0,00	0,00	0,00	0,00
- Auszahlungen von aktivierbaren Zuwendungen	0,00	0,00	0,00	0,00	0,00	0,00
- Sonstige Investitionsauszahlungen	0,00	0,00	0,00	0,00	0,00	0,00
= Summe: (investive Auszahlungen)	754,00	4.000,00	0,00	849,28	-3.150,72	0,00
= Saldo: (Einzahlungen ./ Auszahlungen)	-754,00	-4.000,00	0,00	-849,28	3.150,72	0,00



ProdGr/Stadt	V	Bad Münstereifel
Prod/ProdBer	V01	Innere Verwaltung
Tprod/ProdGru	V01115	Grundstücks- und Gebäudemanagement
KSt/Prod	V011151	Grundstücks- und Gebäudemanagement

Teilfinanzrechnung
B. Nachweis einzelner Investitionsmaßnahmen

Investitionsmaßnahmen oberhalb der festgesetzten Wertgrenzen	Ergebnis des Vorjahres	Fortgeschrie bener Ansatz des Haushaltsja hres 2021	davon Ermächtigung s- übertragung en aus dem Vorjahr EUR	Ist- Ergebnis des Haushaltsja hres 2021	Vergleich Ansatz/Ist (Sp.4./. Sp.2)	Ermächtigung s- übertragung en in das Folgejahr
	2020	2021	EUR	EUR	EUR	EUR
	1	2	3	4	5	6
Maßnahme: I1152171 Brandschutzmaßn. Werther Tor						
+ Einzahlungen aus Zuwendungen für Investitionsmaßnahmen	0,00	0,00	0,00	0,00	0,00	0,00
+ Einzahlungen aus der Veräußerung von Sachanlagen	0,00	0,00	0,00	0,00	0,00	0,00
+ Einzahlungen aus der Veräußerung von Finanzanlagen	0,00	0,00	0,00	0,00	0,00	0,00
+ Einzahlungen aus Beiträgen u.ä. Entgelten	0,00	0,00	0,00	0,00	0,00	0,00
+ Sonstige Investitionseinzahlungen	0,00	0,00	0,00	0,00	0,00	0,00
= Summe: (investive Einzahlungen)	0,00	0,00	0,00	0,00	0,00	0,00
- Auszahlungen für den Erwerb von Grundstücken und Gebäuden	0,00	0,00	0,00	0,00	0,00	0,00
- Auszahlungen für Baumaßnahmen	0,00	100.000,00	100.000,00	0,00	-100.000,00	100.000,00
- Auszahlungen für den Erwerb von beweglichem Anlagevermögen	0,00	0,00	0,00	0,00	0,00	0,00
- Auszahlungen für den Erwerb von Finanzanlagen	0,00	0,00	0,00	0,00	0,00	0,00
- Auszahlungen von aktivierbaren Zuwendungen	0,00	0,00	0,00	0,00	0,00	0,00
- Sonstige Investitionsauszahlungen	0,00	0,00	0,00	0,00	0,00	0,00
= Summe: (investive Auszahlungen)	0,00	100.000,00	100.000,00	0,00	-100.000,00	100.000,00
= Saldo: (Einzahlungen ./ Auszahlungen)	0,00	-100.000,00	-100.000,00	0,00	100.000,00	-100.000,00



ProdGr/Stadt V Bad Münstereifel
Prod/ProdBer V01 Innere Verwaltung
Tprod/ProdGru V01115 Grundstücks- und Gebäudemanagement
KSt/Prod V011151 Grundstücks- und Gebäudemanagement

Teilfinanzrechnung B Nachweis einzelner Investitionsmaßnahmen

Investitionsmaßnahmen	Ergebnis des Vorjahres	Fortgeschriebener Ansatz des Haushaltsjahres 2021	davon Ermächtigungsübertragungen aus dem Vorjahr	Ist-Ergebnis des Haushaltsjahres 2021	Vergleich Ansatz/Ist (Sp.4./Sp.2)	Ermächtigungsübertragungen in das Folgejahr
	2020	2021	aus dem Vorjahr	2021		
	EUR	EUR	EUR	EUR	EUR	EUR
	1	2	3	4	5	6
= Summe: (investive Einzahlungen)	0,00	0,00	0,00	0,00	0,00	0,00
= Summe: (investive Auszahlungen)	274,90	11.600,00	10.000,00	57,38	-11.542,62	10.000,00
= Saldo: (Einzahlungen ./ Auszahlungen)	-274,90	-11.600,00	-10.000,00	-57,38	11.542,62	-10.000,00



ProdGr/Stadt
Prod/ProdBer

V
V02

Bad Münstereifel
Sicherheit und Ordnung

Teilergebnrechnung

Ertrags- und Aufwandsarten		Ergebnis des Vorjahres	Fortgeschriebener Ansatz des Haushaltsjahres 2021	davon Ermächtigungsübertragungen aus dem Vorjahr	Ist-Ergebnis des Haushaltsjahres 2021	Vergleich Ansatz/Ist (Sp.4./Sp.2)	Ermächtigungsübertragungen in das Folgejahr
		2020	2021	EUR	EUR	EUR	EUR
		EUR	EUR	EUR	EUR	EUR	EUR
1	Steuern und ähnliche Abgaben	0,00	0,00	0,00	0,00	0,00	0,00
2	+ Zuwendungen und allgemeine Umlagen	165.537,88	163.100,00	0,00	180.000,38	16.900,38	0,00
3	+ Sonstige Transfererträge	0,00	0,00	0,00	0,00	0,00	0,00
4	+ Öffentlich-rechtliche Leistungsentgelte	173.938,11	206.400,00	0,00	187.815,89	-18.584,11	0,00
5	+ Privatrechtliche Leistungsentgelte	17.718,30	17.640,00	0,00	8.883,79	-8.756,21	0,00
6	+ Kostenerstattungen und Kostenumlagen	31.455,32	17.000,00	0,00	19.539,96	2.539,96	0,00
7	+ Sonstige ordentliche Erträge	123.651,51	120.016,00	0,00	68.460,91	-51.555,09	0,00
8	+ Aktivierte Eigenleistungen	0,00	0,00	0,00	0,00	0,00	0,00
9	+/- Bestandsveränderungen	0,00	0,00	0,00	0,00	0,00	0,00
10	= Ordentliche Erträge	512.301,12	524.156,00	0,00	464.700,93	-59.455,07	0,00
11	- Personalaufwendungen	735.593,90	760.026,00	0,00	753.665,89	-6.360,11	0,00
12	- Versorgungsaufwendungen	193.311,53	178.575,00	0,00	184.523,81	5.948,81	0,00
13	- Aufwendungen für Sach- und Dienstleistungen	430.313,25	674.027,43	22.343,43	468.387,86	-205.639,57	94.914,99
14	- Bilanzielle Abschreibungen	147.187,49	130.850,00	0,00	192.858,30	62.008,30	0,00
15	- Transferaufwendungen	71.526,36	83.546,00	0,00	64.583,42	-18.962,58	0,00
16	- Sonstige ordentliche Aufwendungen	87.381,63	155.635,00	0,00	89.963,42	-65.671,58	21.688,52
17	= Ordentliche Aufwendungen	1.665.314,16	1.982.659,43	22.343,43	1.753.982,70	-228.676,73	116.603,51
18	= Ordentliches Ergebnis (= Zeilen 10 und 17)	-1.153.013,04	-1.458.503,43	-22.343,43	-1.289.281,77	169.221,66	-116.603,51
19	+ Finanzerträge	0,00	0,00	0,00	0,00	0,00	0,00
20	- Zinsen und sonstige Finanzaufwendungen	0,00	0,00	0,00	0,00	0,00	0,00
21	= Finanzergebnis (= Zeilen 19 und 20)	0,00	0,00	0,00	0,00	0,00	0,00
22	= Ergebnis aus laufender Verwaltungstätigkeit (= Zeilen 18 und 21)	-1.153.013,04	-1.458.503,43	-22.343,43	-1.289.281,77	169.221,66	-116.603,51
23	+ Außerordentliche Erträge	0,00	0,00	0,00	596.716,50	596.716,50	0,00
24	- Außerordentliche Aufwendungen	0,00	0,00	0,00	596.716,50	596.716,50	0,00
25	= Außerordentliches Ergebnis (= Zeilen 23 und 24)	0,00	0,00	0,00	0,00	0,00	0,00
26	= Ergebnis -vor Berücksichtigung der internen Leistungsbeziehungen-(= Zeilen 22 und 25)	-1.153.013,04	-1.458.503,43	-22.343,43	-1.289.281,77	169.221,66	-116.603,51
27	+ Erträge aus internen Leistungsbeziehungen	0,00	0,00	0,00	0,00	0,00	0,00
28	- Aufwendungen aus internen Leistungsbeziehungen	487.430,83	468.760,00	0,00	542.852,32	74.092,32	0,00
29	= Teilergebnis (= Zeilen 26, 27, 28)	-1.640.443,87	-1.927.263,43	-22.343,43	-1.832.134,09	95.129,34	-116.603,51
30	- Globaler Minderaufwand	0,00	-19.603,00	0,00	0,00	19.603,00	0,00
31	= Teilergebnis nach Abzug globaler Minderaufwand (= Zeilen 30 und 31)	-1.640.443,87	-1.907.660,43	-22.343,43	-1.832.134,09	75.526,34	-116.603,51



**Teilfinanzrechnung
A. Zahlungsnachweis**

Ein- und Auszahlungsarten		Ergebnis des Vorjahres	Fortgeschriebener Ansatz des Haushaltsjahres 2021	davon Ermächtigungsübertragungen aus dem Vorjahr	Ist-Ergebnis des Haushaltsjahres 2021	Vergleich Ansatz/Ist (Sp.4./ Sp.2)	Ermächtigungsübertragungen in das Folgejahr
		2020	2021	aus dem Vorjahr	2021	EUR	EUR
		EUR	EUR	EUR	EUR	EUR	EUR
		1	2	3	4	5	6
1	Steuern und ähnliche Abgaben	0,00	0,00	0,00	0,00	0,00	0,00
2	Zuwendungen und allgemeine Umlagen	-32.486,71	0,00	0,00	-4.749.891,30	-4.749.891,30	0,00
3	Sonstige Transfereinzahlungen	0,00	0,00	0,00	0,00	0,00	0,00
4	Öffentlich-rechtliche Leistungsentgelte	193.110,61	206.400,00	0,00	180.884,72	-25.515,28	0,00
5	Privatrechtliche Leistungsentgelte	31.912,11	17.640,00	0,00	9.667,40	-7.972,60	0,00
6	Kostenerstattungen, Kostenumlagen	31.455,32	17.000,00	0,00	19.539,96	2.539,96	0,00
7	Sonstige Einzahlungen	119.394,87	120.016,00	0,00	53.767,48	-66.248,52	0,00
8	Zinsen und sonstige Finanzeinzahlungen	0,00	0,00	0,00	0,00	0,00	0,00
9	Einzahlungen aus laufender Verwaltungstätigkeit	343.386,20	361.056,00	0,00	-4.486.031,74	-4.847.087,74	0,00
10	Personalauszahlungen	606.557,49	645.853,00	0,00	754.952,26	109.099,26	0,00
11	Versorgungsauszahlungen	175.345,33	200.329,00	0,00	111.863,93	-88.465,07	0,00
12	Auszahlungen für Sach- und Dienstleistungen	405.288,76	603.144,56	41.460,56	394.637,15	-208.507,41	57.792,18
13	Zinsen und sonstige Finanzauszahlungen	0,00	0,00	0,00	0,00	0,00	0,00
14	Transferauszahlungen	68.598,29	90.490,90	6.944,90	369.924,18	279.433,28	7.285,25
15	Sonstige Auszahlungen	89.177,84	157.089,96	1.454,96	82.941,72	-74.148,24	4.404,04
16	Auszahlungen aus laufender Verwaltungstätigkeit	1.344.967,71	1.696.907,42	49.860,42	1.714.319,24	17.411,82	69.481,47
17	Saldo aus laufender Verwaltungstätigkeit	-1.001.581,51	-1.335.851,42	-49.860,42	-6.200.350,98	-4.864.499,56	-69.481,47
Investitionstätigkeit							
Einzahlungen							
1	aus Zuwendungen für Investitionsmaßnahmen	129.106,29	344.670,00	0,00	102.785,43	-241.884,57	0,00
2	aus der Veräußerung von Sachanlagen	0,00	0,00	0,00	87.600,00	87.600,00	0,00
3	aus der Veräußerung von Finanzanlagen	0,00	0,00	0,00	0,00	0,00	0,00
4	aus Beiträgen und ähnlichen Entgelten	0,00	0,00	0,00	0,00	0,00	0,00
5	Sonstige Investitionseinzahlungen	0,00	0,00	0,00	0,00	0,00	0,00
6	Summe: (invest. Einzahlungen)	129.106,29	344.670,00	0,00	190.385,43	-154.284,57	0,00
Auszahlungen							
7	für den Erwerb von Grundstücken und Gebäuden	0,00	0,00	0,00	0,00	0,00	0,00
8	für Baumaßnahmen	73.649,95	1.629.250,37	225.050,37	113.729,68	-1.515.520,69	1.044.991,09
9	für den Erwerb von beweglichem Anlagevermögen	777.796,94	1.454.154,29	427.759,29	207.138,28	-1.247.016,01	1.110.530,90
10	für den Erwerb von Finanzanlagen	0,00	0,00	0,00	0,00	0,00	0,00
11	von aktivierbaren Zuwendungen	0,00	0,00	0,00	0,00	0,00	0,00
12	Sonstige Investitionsauszahlungen	0,00	0,00	0,00	0,00	0,00	0,00
13	Summe: (invest. Auszahlungen)	851.446,89	3.083.404,66	652.809,66	320.867,96	-2.762.536,70	2.155.521,99
14	Saldo: der Investitionstätigkeit (Einzahlungen ./ Auszahlungen)	-722.340,60	-2.738.734,66	-652.809,66	-130.482,53	2.608.252,13	-2.155.521,99



ProdGr/Stadt	V	Bad Münstereifel
Prod/ProdBer	V02	Sicherheit und Ordnung
Tprod/ProdGru	V02121	Statistik und Wahlen
KSt/Prod	V021211	Statistik und Wahlen

Teilergebnrechnung

Ertrags- und Aufwandsarten		Ergebnis des Vorjahres	Fortgeschriebener Ansatz des Haushaltsjahres 2021	davon Ermächtigungsübertragungen aus dem Vorjahr	Ist-Ergebnis des Haushaltsjahres 2021	Vergleich Ansatz/Ist (Sp.4./Sp.2)	Ermächtigungsübertragungen in das Folgejahr
		2020	2021	EUR	EUR	EUR	EUR
		EUR	EUR	EUR	EUR	EUR	EUR
1	Steuern und ähnliche Abgaben	0,00	0,00	0,00	0,00	0,00	0,00
2	+ Zuwendungen und allgemeine Umlagen	0,00	0,00	0,00	0,00	0,00	0,00
3	+ Sonstige Transfererträge	0,00	0,00	0,00	0,00	0,00	0,00
4	+ Öffentlich-rechtliche Leistungsentgelte	0,00	0,00	0,00	0,00	0,00	0,00
5	+ Privatrechtliche Leistungsentgelte	0,00	0,00	0,00	0,00	0,00	0,00
6	+ Kostenerstattungen und Kostenumlagen	22.986,75	11.000,00	0,00	14.044,38	3.044,38	0,00
7	+ Sonstige ordentliche Erträge	0,00	0,00	0,00	0,00	0,00	0,00
8	+ Aktivierte Eigenleistungen	0,00	0,00	0,00	0,00	0,00	0,00
9	+/- Bestandsveränderungen	0,00	0,00	0,00	0,00	0,00	0,00
10	= Ordentliche Erträge	22.986,75	11.000,00	0,00	14.044,38	3.044,38	0,00
11	- Personalaufwendungen	36.420,12	26.046,00	0,00	30.418,39	4.372,39	0,00
12	- Versorgungsaufwendungen	15.086,10	13.495,00	0,00	13.123,30	-371,70	0,00
13	- Aufwendungen für Sach- und Dienstleistungen	46.240,31	94.500,00	0,00	55.715,86	-38.784,14	0,00
14	- Bilanzielle Abschreibungen	0,00	0,00	0,00	0,00	0,00	0,00
15	- Transferaufwendungen	4.896,71	3.366,00	0,00	3.621,21	255,21	0,00
16	- Sonstige ordentliche Aufwendungen	1.526,53	1.107,00	0,00	858,07	-248,93	0,00
17	= Ordentliche Aufwendungen	104.169,77	138.514,00	0,00	103.736,83	-34.777,17	0,00
18	= Ordentliches Ergebnis (= Zeilen 10 und 17)	-81.183,02	-127.514,00	0,00	-89.692,45	37.821,55	0,00
19	+ Finanzerträge	0,00	0,00	0,00	0,00	0,00	0,00
20	- Zinsen und sonstige Finanzaufwendungen	0,00	0,00	0,00	0,00	0,00	0,00
21	= Finanzergebnis (= Zeilen 19 und 20)	0,00	0,00	0,00	0,00	0,00	0,00
22	= Ergebnis aus laufender Verwaltungstätigkeit (= Zeilen 18 und 21)	-81.183,02	-127.514,00	0,00	-89.692,45	37.821,55	0,00
23	+ Außerordentliche Erträge	0,00	0,00	0,00	421,03	421,03	0,00
24	- Außerordentliche Aufwendungen	0,00	0,00	0,00	421,03	421,03	0,00
25	= Außerordentliches Ergebnis (= Zeilen 23 und 24)	0,00	0,00	0,00	0,00	0,00	0,00
26	= Ergebnis -vor Berücksichtigung der internen Leistungsbeziehungen-(= Zeilen 22 und 25)	-81.183,02	-127.514,00	0,00	-89.692,45	37.821,55	0,00
27	+ Erträge aus internen Leistungsbeziehungen	0,00	0,00	0,00	0,00	0,00	0,00
28	- Aufwendungen aus internen Leistungsbeziehungen	44.337,90	43.353,00	0,00	44.618,63	1.265,63	0,00
29	= Teilergebnis (= Zeilen 26, 27, 28)	-125.520,92	-170.867,00	0,00	-134.311,08	36.555,92	0,00
30	- Globaler Minderaufwand	0,00	-1.385,00	0,00	0,00	1.385,00	0,00
31	= Teilergebnis nach Abzug globaler Minderaufwand (= Zeilen 30 und 31)	-125.520,92	-169.482,00	0,00	-134.311,08	35.170,92	0,00



ProdGr/Stadt	V	Bad Münstereifel
Prod/ProdBer	V02	Sicherheit und Ordnung
Tprod/ProdGru	V02122	Ordnungsangelegenheiten
KSt/Prod	V021221	Allgemeine Sicherheit und Ordnung

Teilergebnrechnung							
Ertrags- und Aufwandsarten		Ergebnis des Vorjahres 2020 EUR	Fortgeschriebener Ansatz des Haushaltsjahres 2021 EUR	davon Ermächtigungsübertragungen aus dem Vorjahr EUR	Ist-Ergebnis des Haushaltsjahres 2021 EUR	Vergleich Ansatz/Ist (Sp.4./Sp.2) EUR	Ermächtigungsübertragungen in das Folgejahr EUR
1	Steuern und ähnliche Abgaben	0,00	0,00	0,00	0,00	0,00	0,00
2	+ Zuwendungen und allgemeine Umlagen	1.217,09	460,00	0,00	3.221,29	2.761,29	0,00
3	+ Sonstige Transfererträge	0,00	0,00	0,00	0,00	0,00	0,00
4	+ Öffentlich-rechtliche Leistungsentgelte	139.924,61	170.200,00	0,00	146.380,70	-23.819,30	0,00
5	+ Privatrechtliche Leistungsentgelte	6.468,32	6.350,00	0,00	1.062,16	-5.287,84	0,00
6	+ Kostenerstattungen und Kostenumlagen	636,00	0,00	0,00	371,00	371,00	0,00
7	+ Sonstige ordentliche Erträge	114.304,69	120.000,00	0,00	49.096,39	-70.903,61	0,00
8	+ Aktivierte Eigenleistungen	0,00	0,00	0,00	0,00	0,00	0,00
9	+/- Bestandsveränderungen	0,00	0,00	0,00	0,00	0,00	0,00
10	= Ordentliche Erträge	262.550,71	297.010,00	0,00	200.131,54	-96.878,46	0,00
11	- Personalaufwendungen	593.196,36	615.139,00	0,00	586.153,76	-28.985,24	0,00
12	- Versorgungsaufwendungen	150.511,39	153.057,00	0,00	158.697,85	5.640,85	0,00
13	- Aufwendungen für Sach- und Dienstleistungen	84.031,71	104.900,00	0,00	78.950,49	-25.949,51	0,00
14	- Bilanzielle Abschreibungen	1.217,09	460,00	0,00	3.221,29	2.761,29	0,00
15	- Transferaufwendungen	52.561,04	65.680,00	0,00	49.871,91	-15.808,09	0,00
16	- Sonstige ordentliche Aufwendungen	23.854,81	36.662,00	0,00	14.283,48	-22.378,52	0,00
17	= Ordentliche Aufwendungen	905.372,40	975.898,00	0,00	891.178,78	-84.719,22	0,00
18	= Ordentliches Ergebnis (= Zeilen 10 und 17)	-642.821,69	-678.888,00	0,00	-691.047,24	-12.159,24	0,00
19	+ Finanzerträge	0,00	0,00	0,00	0,00	0,00	0,00
20	- Zinsen und sonstige Finanzaufwendungen	0,00	0,00	0,00	0,00	0,00	0,00
21	= Finanzergebnis (= Zeilen 19 und 20)	0,00	0,00	0,00	0,00	0,00	0,00
22	= Ergebnis aus laufender Verwaltungstätigkeit (= Zeilen 18 und 21)	-642.821,69	-678.888,00	0,00	-691.047,24	-12.159,24	0,00
23	+ Außerordentliche Erträge	0,00	0,00	0,00	4.939,71	4.939,71	0,00
24	- Außerordentliche Aufwendungen	0,00	0,00	0,00	4.939,71	4.939,71	0,00
25	= Außerordentliches Ergebnis (= Zeilen 23 und 24)	0,00	0,00	0,00	0,00	0,00	0,00
26	= Ergebnis -vor Berücksichtigung der internen Leistungsbeziehungen-(= Zeilen 22 und 25)	-642.821,69	-678.888,00	0,00	-691.047,24	-12.159,24	0,00
27	+ Erträge aus internen Leistungsbeziehungen	0,00	0,00	0,00	0,00	0,00	0,00
28	- Aufwendungen aus internen Leistungsbeziehungen	307.879,58	287.095,00	0,00	336.764,26	49.669,26	0,00
29	= Teilergebnis (= Zeilen 26, 27, 28)	-950.701,27	-965.983,00	0,00	-1.027.811,50	-61.828,50	0,00
30	- Globaler Minderaufwand	0,00	-9.759,00	0,00	0,00	9.759,00	0,00
31	= Teilergebnis nach Abzug globaler Minderaufwand (= Zeilen 30 und 31)	-950.701,27	-956.224,00	0,00	-1.027.811,50	-71.587,50	0,00



ProdGr/Stadt	V	Bad Münstereifel
Prod/ProdBer	V02	Sicherheit und Ordnung
Tprod/ProdGru	V02122	Ordnungsangelegenheiten
KSt/Prod	V021221	Allgemeine Sicherheit und Ordnung

Teilfinanzrechnung A. Zahlungsnachweis

Ein- und Auszahlungsarten		Ergebnis des Vorjahres	Fortgeschriebener Ansatz des Haushaltsjahres 2021	davon Ermächtigungsübertragungen aus dem Vorjahr	Ist-Ergebnis des Haushaltsjahres 2021	Vergleich Ansatz/Ist (Sp.4./Sp.2)	Ermächtigungsübertragungen in das Folgejahr
		2020	2021	EUR	EUR	EUR	EUR
		EUR	EUR	EUR	EUR	EUR	EUR
		1	2	3	4	5	6
1	Steuern und ähnliche Abgaben	0,00	0,00	0,00	0,00	0,00	0,00
2	Zuwendungen und allgemeine Umlagen	0,00	0,00	0,00	4.939,71	4.939,71	0,00
3	Sonstige Transfereinzahlungen	0,00	0,00	0,00	0,00	0,00	0,00
4	Öffentlich-rechtliche Leistungsentgelte	141.489,36	170.200,00	0,00	147.042,70	-23.157,30	0,00
5	Privatrechtliche Leistungsentgelte	7.694,80	6.350,00	0,00	1.845,77	-4.504,23	0,00
6	Kostenerstattungen, Kostenumlagen	636,00	0,00	0,00	371,00	371,00	0,00
7	Sonstige Einzahlungen	116.683,05	120.000,00	0,00	49.733,96	-70.266,04	0,00
8	Zinsen und sonstige Finanzeinzahlungen	0,00	0,00	0,00	0,00	0,00	0,00
9	Einzahlungen aus laufender Verwaltungstätigkeit	266.503,21	296.550,00	0,00	203.933,14	-92.616,86	0,00
10	Personalauszahlungen	501.683,86	517.282,00	0,00	589.636,79	72.354,79	0,00
11	Versorgungsauszahlungen	136.522,98	171.703,00	0,00	96.207,45	-75.495,55	0,00
12	Auszahlungen für Sach- und Dienstleistungen	82.664,87	113.695,88	8.795,88	71.890,46	-41.805,42	815,00
13	Zinsen und sonstige Finanzauszahlungen	0,00	0,00	0,00	0,00	0,00	0,00
14	Transferauszahlungen	52.470,00	65.771,04	91,04	54.029,36	-11.741,68	0,00
15	Sonstige Auszahlungen	25.535,73	37.551,46	889,46	10.283,80	-27.267,66	570,75
16	Auszahlungen aus laufender Verwaltungstätigkeit	798.877,44	906.003,38	9.776,38	822.047,86	-83.955,52	1.385,75
17	Saldo aus laufender Verwaltungstätigkeit	-532.374,23	-609.453,38	-9.776,38	-618.114,72	-8.661,34	-1.385,75
Investitionstätigkeit							
Einzahlungen							
1	aus Zuwendungen für Investitionsmaßnahmen	0,00	0,00	0,00	0,00	0,00	0,00
2	aus der Veräußerung von Sachanlagen	0,00	0,00	0,00	0,00	0,00	0,00
3	aus der Veräußerung von Finanzanlagen	0,00	0,00	0,00	0,00	0,00	0,00
4	aus Beiträgen und ähnlichen Entgelten	0,00	0,00	0,00	0,00	0,00	0,00
5	Sonstige Investitionseinzahlungen	0,00	0,00	0,00	0,00	0,00	0,00
6	Summe: (invest. Einzahlungen)	0,00	0,00	0,00	0,00	0,00	0,00
Auszahlungen							
7	für den Erwerb von Grundstücken und Gebäuden	0,00	0,00	0,00	0,00	0,00	0,00
8	für Baumaßnahmen	0,00	0,00	0,00	0,00	0,00	0,00
9	für den Erwerb von beweglichem Anlagevermögen	761,09	900,00	0,00	1.591,43	691,43	0,00
10	für den Erwerb von Finanzanlagen	0,00	0,00	0,00	0,00	0,00	0,00
11	von aktivierbaren Zuwendungen	0,00	0,00	0,00	0,00	0,00	0,00
12	Sonstige Investitionsauszahlungen	0,00	0,00	0,00	0,00	0,00	0,00
13	Summe: (invest. Auszahlungen)	761,09	900,00	0,00	1.591,43	691,43	0,00
14	Saldo: der Investitionstätigkeit (Einzahlungen ./ Auszahlungen)	-761,09	-900,00	0,00	-1.591,43	-691,43	0,00



ProdGr/Stadt	V	Bad Münstereifel
Prod/ProdBer	V02	Sicherheit und Ordnung
Tprod/ProdGru	V02122	Ordnungsangelegenheiten
KSt/Prod	V021221	Allgemeine Sicherheit und Ordnung

Teilfinanzrechnung B Nachweis einzelner Investitionsmaßnahmen

Investitionsmaßnahmen	Ergebnis des Vorjahres	Fortgeschriebener Ansatz des Haushaltsjahres 2021	davon Ermächtigungsübertragungen aus dem Vorjahr	Ist-Ergebnis des Haushaltsjahres 2021	Vergleich Ansatz/Ist (Sp.4./Sp.2)	Ermächtigungsübertragungen in das Folgejahr
	2020	2021	aus dem Vorjahr	2021		
	EUR	EUR	EUR	EUR	EUR	EUR
	1	2	3	4	5	6
= Summe: (investive Einzahlungen)	0,00	0,00	0,00	0,00	0,00	0,00
= Summe: (investive Auszahlungen)	761,09	900,00	0,00	1.591,43	691,43	0,00
= Saldo: (Einzahlungen ./ Auszahlungen)	-761,09	-900,00	0,00	-1.591,43	-691,43	0,00



ProdGr/Stadt	V	Bad Münstereifel
Prod/ProdBer	V02	Sicherheit und Ordnung
Tprod/ProdGru	V02126	Brandschutz
KSt/Prod	V021261	Allgemeine Aufgaben des Brandschutzes

Teilergebnrechnung

Ertrags- und Aufwandsarten		Ergebnis des Vorjahres	Fortgeschriebener Ansatz des Haushaltsjahres 2021	davon Ermächtigungsübertragungen aus dem Vorjahr	Ist-Ergebnis des Haushaltsjahres 2021	Vergleich Ansatz/Ist (Sp.4./Sp.2)	Ermächtigungsübertragungen in das Folgejahr
		2020	2021	EUR	EUR	EUR	EUR
		EUR	EUR	EUR	EUR	EUR	EUR
1	Steuern und ähnliche Abgaben	0,00	0,00	0,00	0,00	0,00	0,00
2	+ Zuwendungen und allgemeine Umlagen	164.099,80	162.640,00	0,00	176.779,09	14.139,09	0,00
3	+ Sonstige Transfererträge	0,00	0,00	0,00	0,00	0,00	0,00
4	+ Öffentlich-rechtliche Leistungsentgelte	34.013,50	36.200,00	0,00	41.435,19	5.235,19	0,00
5	+ Privatrechtliche Leistungsentgelte	11.249,98	11.290,00	0,00	7.821,63	-3.468,37	0,00
6	+ Kostenerstattungen und Kostenumlagen	7.832,57	6.000,00	0,00	5.124,58	-875,42	0,00
7	+ Sonstige ordentliche Erträge	9.346,82	16,00	0,00	19.364,52	19.348,52	0,00
8	+ Aktivierte Eigenleistungen	0,00	0,00	0,00	0,00	0,00	0,00
9	+/- Bestandsveränderungen	0,00	0,00	0,00	0,00	0,00	0,00
10	= Ordentliche Erträge	226.542,67	216.146,00	0,00	250.525,01	34.379,01	0,00
11	- Personalaufwendungen	105.977,42	106.960,00	0,00	99.905,95	-7.054,05	0,00
12	- Versorgungsaufwendungen	27.714,04	10.549,00	0,00	6.487,64	-4.061,36	0,00
13	- Aufwendungen für Sach- und Dienstleistungen	297.182,72	463.227,43	22.343,43	331.972,83	-131.254,60	94.914,99
14	- Bilanzielle Abschreibungen	145.749,41	130.390,00	0,00	189.637,01	59.247,01	0,00
15	- Transferaufwendungen	14.068,61	14.500,00	0,00	11.090,30	-3.409,70	0,00
16	- Sonstige ordentliche Aufwendungen	61.572,11	116.145,00	0,00	73.734,81	-42.410,19	21.688,52
17	= Ordentliche Aufwendungen	652.264,31	841.771,43	22.343,43	712.828,54	-128.942,89	116.603,51
18	= Ordentliches Ergebnis (= Zeilen 10 und 17)	-425.721,64	-625.625,43	-22.343,43	-462.303,53	163.321,90	-116.603,51
19	+ Finanzerträge	0,00	0,00	0,00	0,00	0,00	0,00
20	- Zinsen und sonstige Finanzaufwendungen	0,00	0,00	0,00	0,00	0,00	0,00
21	= Finanzergebnis (= Zeilen 19 und 20)	0,00	0,00	0,00	0,00	0,00	0,00
22	= Ergebnis aus laufender Verwaltungstätigkeit (= Zeilen 18 und 21)	-425.721,64	-625.625,43	-22.343,43	-462.303,53	163.321,90	-116.603,51
23	+ Außerordentliche Erträge	0,00	0,00	0,00	368.451,35	368.451,35	0,00
24	- Außerordentliche Aufwendungen	0,00	0,00	0,00	368.451,35	368.451,35	0,00
25	= Außerordentliches Ergebnis (= Zeilen 23 und 24)	0,00	0,00	0,00	0,00	0,00	0,00
26	= Ergebnis -vor Berücksichtigung der internen Leistungsbeziehungen-(= Zeilen 22 und 25)	-425.721,64	-625.625,43	-22.343,43	-462.303,53	163.321,90	-116.603,51
27	+ Erträge aus internen Leistungsbeziehungen	0,00	0,00	0,00	0,00	0,00	0,00
28	- Aufwendungen aus internen Leistungsbeziehungen	122.987,33	124.610,00	0,00	144.957,85	20.347,85	0,00
29	= Teilergebnis (= Zeilen 26, 27, 28)	-548.708,97	-750.235,43	-22.343,43	-607.261,38	142.974,05	-116.603,51
30	- Globaler Minderaufwand	0,00	-8.194,00	0,00	0,00	8.194,00	0,00
31	= Teilergebnis nach Abzug globaler Minderaufwand (= Zeilen 30 und 31)	-548.708,97	-742.041,43	-22.343,43	-607.261,38	134.780,05	-116.603,51



ProdGr/Stadt
Prod/ProdBer
Tprod/ProdGru
KSt/Prod

V
V02
V02126
V021261

Bad Münstereifel
Sicherheit und Ordnung
Brandschutz
Allgemeine Aufgaben des Brandschutzes

**Teilfinanzrechnung
A. Zahlungsnachweis**

Ein- und Auszahlungsarten		Ergebnis des Vorjahres	Fortgeschriebener Ansatz des Haushaltsjahres 2021	davon Ermächtigungsübertragungen aus dem Vorjahr	Ist-Ergebnis des Haushaltsjahres 2021	Vergleich Ansatz/Ist (Sp.4./ Sp.2)	Ermächtigungsübertragungen in das Folgejahr
		2020	2021	aus dem Vorjahr	2021	EUR	EUR
		EUR	EUR	EUR	EUR	EUR	EUR
		1	2	3	4	5	6
1	Steuern und ähnliche Abgaben	0,00	0,00	0,00	0,00	0,00	0,00
2	Zuwendungen und allgemeine Umlagen	-32.486,71	0,00	0,00	376.381,35	376.381,35	0,00
3	Sonstige Transfereinzahlungen	0,00	0,00	0,00	0,00	0,00	0,00
4	Öffentlich-rechtliche Leistungsentgelte	51.621,25	36.200,00	0,00	33.842,02	-2.357,98	0,00
5	Privatrechtliche Leistungsentgelte	24.217,31	11.290,00	0,00	7.821,63	-3.468,37	0,00
6	Kostenerstattungen, Kostenumlagen	7.832,57	6.000,00	0,00	5.124,58	-875,42	0,00
7	Sonstige Einzahlungen	2.711,82	16,00	0,00	4.033,52	4.017,52	0,00
8	Zinsen und sonstige Finanzeinzahlungen	0,00	0,00	0,00	0,00	0,00	0,00
9	Einzahlungen aus laufender Verwaltungstätigkeit	53.896,24	53.506,00	0,00	427.203,10	373.697,10	0,00
10	Personalauszahlungen	80.775,24	100.215,00	0,00	100.946,39	731,39	0,00
11	Versorgungsauszahlungen	25.138,34	11.834,00	0,00	3.933,01	-7.900,99	0,00
12	Auszahlungen für Sach- und Dienstleistungen	281.355,95	383.548,68	32.664,68	257.783,15	-125.765,53	56.977,18
13	Zinsen und sonstige Finanzauszahlungen	0,00	0,00	0,00	0,00	0,00	0,00
14	Transferauszahlungen	11.231,58	21.353,86	6.853,86	256.970,44	235.616,58	7.285,25
15	Sonstige Auszahlungen	62.473,93	116.530,50	385,50	68.909,39	-47.621,11	3.742,86
16	Auszahlungen aus laufender Verwaltungstätigkeit	460.975,04	633.482,04	39.904,04	688.542,38	55.060,34	68.005,29
17	Saldo aus laufender Verwaltungstätigkeit	-407.078,80	-579.976,04	-39.904,04	-261.339,28	318.636,76	-68.005,29
Investitionstätigkeit							
Einzahlungen							
1	aus Zuwendungen für Investitionsmaßnahmen	129.106,29	344.670,00	0,00	102.785,43	-241.884,57	0,00
2	aus der Veräußerung von Sachanlagen	0,00	0,00	0,00	87.600,00	87.600,00	0,00
3	aus der Veräußerung von Finanzanlagen	0,00	0,00	0,00	0,00	0,00	0,00
4	aus Beiträgen und ähnlichen Entgelten	0,00	0,00	0,00	0,00	0,00	0,00
5	Sonstige Investitionseinzahlungen	0,00	0,00	0,00	0,00	0,00	0,00
6	Summe: (invest. Einzahlungen)	129.106,29	344.670,00	0,00	190.385,43	-154.284,57	0,00
Auszahlungen							
7	für den Erwerb von Grundstücken und Gebäuden	0,00	0,00	0,00	0,00	0,00	0,00
8	für Baumaßnahmen	73.649,95	1.629.250,37	225.050,37	113.729,68	-1.515.520,69	1.044.991,09
9	für den Erwerb von beweglichem Anlagevermögen	777.035,85	1.452.754,29	427.759,29	205.546,85	-1.247.207,44	1.105.651,90
10	für den Erwerb von Finanzanlagen	0,00	0,00	0,00	0,00	0,00	0,00
11	von aktivierbaren Zuwendungen	0,00	0,00	0,00	0,00	0,00	0,00
12	Sonstige Investitionsauszahlungen	0,00	0,00	0,00	0,00	0,00	0,00
13	Summe: (invest. Auszahlungen)	850.685,80	3.082.004,66	652.809,66	319.276,53	-2.762.728,13	2.150.642,99
14	Saldo: der Investitionstätigkeit (Einzahlungen ./ Auszahlungen)	-721.579,51	-2.737.334,66	-652.809,66	-128.891,10	2.608.443,56	-2.150.642,99



ProdGr/Stadt
Prod/ProdBer
Tprod/ProdGru
KSt/Prod

V
V02
V02126
V021261

Bad Münstereifel
Sicherheit und Ordnung
Brandschutz
Allgemeine Aufgaben des Brandschutzes

Teilfinanzrechnung
B. Nachweis einzelner Investitionsmaßnahmen

Investitionsmaßnahmen oberhalb der festgesetzten Wertgrenzen	Ergebnis des Vorjahres	Fortgeschrie bener Ansatz des Haushaltsja hres 2021	davon Ermächtigung s- übertragung en aus dem Vorjahr EUR	Ist- Ergebnis des Haushaltsja hres 2021	Vergleich Ansatz/Ist (Sp.4./ Sp.2)	Ermächtigung s- übertragung en in das Folgejahr
	2020	2021	2020	2021	2020	2021
	EUR	EUR	EUR	EUR	EUR	EUR
	1	2	3	4	5	6
- Auszahlungen für Baumaßnahmen	0,00	0,00	0,00	0,00	0,00	0,00
- Auszahlungen für den Erwerb von beweglichem Anlagevermögen	0,00	400.000,00	0,00	0,00	-400.000,00	400.000,00
- Auszahlungen für den Erwerb von Finanzanlagen	0,00	0,00	0,00	0,00	0,00	0,00
- Auszahlungen von aktivierbaren Zuwendungen	0,00	0,00	0,00	0,00	0,00	0,00
- Sonstige Investitionsauszahlungen	0,00	0,00	0,00	0,00	0,00	0,00
= Summe: (investive Auszahlungen)	0,00	400.000,00	0,00	0,00	-400.000,00	400.000,00
= Saldo: (Einzahlungen ./ Auszahlungen)	0,00	-400.000,00	0,00	0,00	400.000,00	-400.000,00
Maßnahme: I1262028 Verlagerung FWGH/Rettungswache						
+ Einzahlungen aus Zuwendungen für Investitionsmaßnahmen	0,00	0,00	0,00	0,00	0,00	0,00
+ Einzahlungen aus der Veräußerung von Sachanlagen	0,00	0,00	0,00	0,00	0,00	0,00
+ Einzahlungen aus der Veräußerung von Finanzanlagen	0,00	0,00	0,00	0,00	0,00	0,00
+ Einzahlungen aus Beiträgen u.ä. Entgelten	0,00	0,00	0,00	0,00	0,00	0,00
+ Sonstige Investitionseinzahlungen	0,00	0,00	0,00	0,00	0,00	0,00
= Summe: (investive Einzahlungen)	0,00	0,00	0,00	0,00	0,00	0,00
- Auszahlungen für den Erwerb von Grundstücken und Gebäuden	0,00	0,00	0,00	0,00	0,00	0,00
- Auszahlungen für Baumaßnahmen	7.470,40	848.029,60	48.029,60	0,00	-848.029,60	0,00
- Auszahlungen für den Erwerb von beweglichem Anlagevermögen	0,00	0,00	0,00	0,00	0,00	0,00
- Auszahlungen für den Erwerb von Finanzanlagen	0,00	0,00	0,00	0,00	0,00	0,00
- Auszahlungen von aktivierbaren Zuwendungen	0,00	0,00	0,00	0,00	0,00	0,00
- Sonstige Investitionsauszahlungen	0,00	0,00	0,00	0,00	0,00	0,00
= Summe: (investive Auszahlungen)	7.470,40	848.029,60	48.029,60	0,00	-848.029,60	0,00
= Saldo: (Einzahlungen ./ Auszahlungen)	-7.470,40	-848.029,60	-48.029,60	0,00	848.029,60	0,00
Maßnahme: I1262033 TSF-W LG EIC						
+ Einzahlungen aus Zuwendungen für Investitionsmaßnahmen	0,00	0,00	0,00	0,00	0,00	0,00
+ Einzahlungen aus der Veräußerung von Sachanlagen	0,00	0,00	0,00	0,00	0,00	0,00
+ Einzahlungen aus der Veräußerung von Finanzanlagen	0,00	0,00	0,00	0,00	0,00	0,00
+ Einzahlungen aus Beiträgen u.ä. Entgelten	0,00	0,00	0,00	0,00	0,00	0,00
+ Sonstige Investitionseinzahlungen	0,00	0,00	0,00	0,00	0,00	0,00
= Summe: (investive Einzahlungen)	0,00	0,00	0,00	0,00	0,00	0,00
- Auszahlungen für den Erwerb von Grundstücken und Gebäuden	0,00	0,00	0,00	0,00	0,00	0,00
- Auszahlungen für Baumaßnahmen	0,00	0,00	0,00	0,00	0,00	0,00
- Auszahlungen für den Erwerb von beweglichem Anlagevermögen	0,00	160.000,00	0,00	0,00	-160.000,00	0,00
- Auszahlungen für den Erwerb von Finanzanlagen	0,00	0,00	0,00	0,00	0,00	0,00
- Auszahlungen von aktivierbaren Zuwendungen	0,00	0,00	0,00	0,00	0,00	0,00
- Sonstige Investitionsauszahlungen	0,00	0,00	0,00	0,00	0,00	0,00
= Summe: (investive Auszahlungen)	0,00	160.000,00	0,00	0,00	-160.000,00	0,00
= Saldo: (Einzahlungen ./ Auszahlungen)	0,00	-160.000,00	0,00	0,00	160.000,00	0,00



ProdGr/Stadt
Prod/ProdBer
Tprod/ProdGru
KSt/Prod

V
V02
V02126
V021261

Bad Münstereifel
Sicherheit und Ordnung
Brandschutz
Allgemeine Aufgaben des Brandschutzes

Teilfinanzrechnung
B. Nachweis einzelner Investitionsmaßnahmen

Investitionsmaßnahmen oberhalb der festgesetzten Wertgrenzen	Ergebnis des Vorjahres	Fortgeschrie bener Ansatz des Haushaltsja hres 2021	davon Ermächtigung s- übertragung en aus dem Vorjahr EUR	Ist- Ergebnis des Haushaltsja hres 2021	Vergleich Ansatz/Ist (Sp.4./ Sp.2)	Ermächtigung s- übertragung en in das Folgejahr
	2020	2021	EUR	EUR	EUR	EUR
	1	2	3	4	5	6
- Auszahlungen für Baumaßnahmen	0,00	0,00	0,00	0,00	0,00	0,00
- Auszahlungen für den Erwerb von beweglichem Anlagevermögen	160.463,41	207.836,59	207.836,59	636,80	-207.199,79	207.401,64
- Auszahlungen für den Erwerb von Finanzanlagen	0,00	0,00	0,00	0,00	0,00	0,00
- Auszahlungen von aktivierbaren Zuwendungen	0,00	0,00	0,00	0,00	0,00	0,00
- Sonstige Investitionsauszahlungen	0,00	0,00	0,00	0,00	0,00	0,00
= Summe: (investive Auszahlungen)	160.463,41	207.836,59	207.836,59	636,80	-207.199,79	207.401,64
= Saldo: (Einzahlungen ./ Auszahlungen)	-160.463,41	-207.836,59	-207.836,59	-636,80	207.199,79	-207.401,64
Maßnahme: I1262134 TSF-W LG NOE						
+ Einzahlungen aus Zuwendungen für Investitionsmaßnahmen	0,00	0,00	0,00	0,00	0,00	0,00
+ Einzahlungen aus der Veräußerung von Sachanlagen	0,00	0,00	0,00	0,00	0,00	0,00
+ Einzahlungen aus der Veräußerung von Finanzanlagen	0,00	0,00	0,00	0,00	0,00	0,00
+ Einzahlungen aus Beiträgen u.ä. Entgelten	0,00	0,00	0,00	0,00	0,00	0,00
+ Sonstige Investitionseinzahlungen	0,00	0,00	0,00	0,00	0,00	0,00
= Summe: (investive Einzahlungen)	0,00	0,00	0,00	0,00	0,00	0,00
- Auszahlungen für den Erwerb von Grundstücken und Gebäuden	0,00	0,00	0,00	0,00	0,00	0,00
- Auszahlungen für Baumaßnahmen	0,00	0,00	0,00	0,00	0,00	0,00
- Auszahlungen für den Erwerb von beweglichem Anlagevermögen	121.267,98	0,00	0,00	0,00	0,00	0,00
- Auszahlungen für den Erwerb von Finanzanlagen	0,00	0,00	0,00	0,00	0,00	0,00
- Auszahlungen von aktivierbaren Zuwendungen	0,00	0,00	0,00	0,00	0,00	0,00
- Sonstige Investitionsauszahlungen	0,00	0,00	0,00	0,00	0,00	0,00
= Summe: (investive Auszahlungen)	121.267,98	0,00	0,00	0,00	0,00	0,00
= Saldo: (Einzahlungen ./ Auszahlungen)	-121.267,98	0,00	0,00	0,00	0,00	0,00
Maßnahme: I1262136 Erweiterung FWGH Nöthen						
+ Einzahlungen aus Zuwendungen für Investitionsmaßnahmen	0,00	0,00	0,00	0,00	0,00	0,00
+ Einzahlungen aus der Veräußerung von Sachanlagen	0,00	0,00	0,00	0,00	0,00	0,00
+ Einzahlungen aus der Veräußerung von Finanzanlagen	0,00	0,00	0,00	0,00	0,00	0,00
+ Einzahlungen aus Beiträgen u.ä. Entgelten	0,00	0,00	0,00	0,00	0,00	0,00
+ Sonstige Investitionseinzahlungen	0,00	0,00	0,00	0,00	0,00	0,00
= Summe: (investive Einzahlungen)	0,00	0,00	0,00	0,00	0,00	0,00
- Auszahlungen für den Erwerb von Grundstücken und Gebäuden	0,00	0,00	0,00	0,00	0,00	0,00
- Auszahlungen für Baumaßnahmen	61.690,07	177.020,77	177.020,77	113.729,68	-63.291,09	63.291,09
- Auszahlungen für den Erwerb von beweglichem Anlagevermögen	0,00	0,00	0,00	0,00	0,00	0,00
- Auszahlungen für den Erwerb von Finanzanlagen	0,00	0,00	0,00	0,00	0,00	0,00
- Auszahlungen von aktivierbaren Zuwendungen	0,00	0,00	0,00	0,00	0,00	0,00
- Sonstige Investitionsauszahlungen	0,00	0,00	0,00	0,00	0,00	0,00
= Summe: (investive Auszahlungen)	61.690,07	177.020,77	177.020,77	113.729,68	-63.291,09	63.291,09
= Saldo: (Einzahlungen ./ Auszahlungen)	-61.690,07	-177.020,77	-177.020,77	-113.729,68	63.291,09	-63.291,09



ProdGr/Stadt	V	Bad Münstereifel
Prod/ProdBer	V02	Sicherheit und Ordnung
Tprod/ProdGru	V02126	Brandschutz
KSt/Prod	V021261	Allgemeine Aufgaben des Brandschutzes

Teilfinanzrechnung B Nachweis einzelner Investitionsmaßnahmen

Investitionsmaßnahmen	Ergebnis des Vorjahres	Fortgeschriebener Ansatz des Haushaltsjahres 2021	davon Ermächtigungsübertragungen aus dem Vorjahr	Ist-Ergebnis des Haushaltsjahres 2021	Vergleich Ansatz/Ist (Sp.4./Sp.2)	Ermächtigungsübertragungen in das Folgejahr
	2020	2021	aus dem Vorjahr	2021		
	EUR	EUR	EUR	EUR	EUR	EUR
	1	2	3	4	5	6
= Summe: (investive Einzahlungen)	35.136,71	2.600,00	0,00	2.600,00	0,00	0,00
= Summe: (investive Auszahlungen)	118.606,57	253.120,50	217.125,50	104.283,31	-148.837,19	557.593,75
= Saldo: (Einzahlungen ./ Auszahlungen)	-83.469,86	-250.520,50	-217.125,50	-101.683,31	148.837,19	-557.593,75



ProdGr/Stadt
Prod/ProdBer
Tprod/ProdGru
KSt/Prod

V
V02
V02128
V021281

Bad Münstereifel
Sicherheit und Ordnung
Zivil- und Katastrophenschutz
Allgemeine Aufgaben Zivil- und Katastrophenschutz

Teilergebnrechnung							
Ertrags- und Aufwandsarten		Ergebnis des Vorjahres	Fortgeschriebener Ansatz des Haushaltsjahres 2021	davon Ermächtigungsübertragungen aus dem Vorjahr	Ist-Ergebnis des Haushaltsjahres 2021	Vergleich Ansatz/Ist (Sp.4./Sp.2)	Ermächtigungsübertragungen in das Folgejahr
		2020	2021	aus dem Vorjahr	2021		
		EUR	EUR	EUR	EUR	EUR	EUR
1	Steuern und ähnliche Abgaben	0,00	0,00	0,00	0,00	0,00	0,00
2	+ Zuwendungen und allgemeine Umlagen	220,99	0,00	0,00	0,00	0,00	0,00
3	+ Sonstige Transfererträge	0,00	0,00	0,00	0,00	0,00	0,00
4	+ Öffentlich-rechtliche Leistungsentgelte	0,00	0,00	0,00	0,00	0,00	0,00
5	+ Privatrechtliche Leistungsentgelte	0,00	0,00	0,00	0,00	0,00	0,00
6	+ Kostenerstattungen und Kostenumlagen	0,00	0,00	0,00	0,00	0,00	0,00
7	+ Sonstige ordentliche Erträge	0,00	0,00	0,00	0,00	0,00	0,00
8	+ Aktivierte Eigenleistungen	0,00	0,00	0,00	0,00	0,00	0,00
9	+/- Bestandsveränderungen	0,00	0,00	0,00	0,00	0,00	0,00
10	= Ordentliche Erträge	220,99	0,00	0,00	0,00	0,00	0,00
11	- Personalaufwendungen	0,00	11.881,00	0,00	37.187,79	25.306,79	0,00
12	- Versorgungsaufwendungen	0,00	1.474,00	0,00	6.215,02	4.741,02	0,00
13	- Aufwendungen für Sach- und Dienstleistungen	2.858,51	11.400,00	0,00	1.748,68	-9.651,32	0,00
14	- Bilanzielle Abschreibungen	220,99	0,00	0,00	0,00	0,00	0,00
15	- Transferaufwendungen	0,00	0,00	0,00	0,00	0,00	0,00
16	- Sonstige ordentliche Aufwendungen	428,18	1.721,00	0,00	1.087,06	-633,94	0,00
17	= Ordentliche Aufwendungen	3.507,68	26.476,00	0,00	46.238,55	19.762,55	0,00
18	= Ordentliches Ergebnis (= Zeilen 10 und 17)	-3.286,69	-26.476,00	0,00	-46.238,55	-19.762,55	0,00
19	+ Finanzerträge	0,00	0,00	0,00	0,00	0,00	0,00
20	- Zinsen und sonstige Finanzaufwendungen	0,00	0,00	0,00	0,00	0,00	0,00
21	= Finanzergebnis (= Zeilen 19 und 20)	0,00	0,00	0,00	0,00	0,00	0,00
22	= Ergebnis aus laufender Verwaltungstätigkeit (= Zeilen 18 und 21)	-3.286,69	-26.476,00	0,00	-46.238,55	-19.762,55	0,00
23	+ Außerordentliche Erträge	0,00	0,00	0,00	222.904,41	222.904,41	0,00
24	- Außerordentliche Aufwendungen	0,00	0,00	0,00	222.904,41	222.904,41	0,00
25	= Außerordentliches Ergebnis (= Zeilen 23 und 24)	0,00	0,00	0,00	0,00	0,00	0,00
26	= Ergebnis -vor Berücksichtigung der internen Leistungsbeziehungen-(= Zeilen 22 und 25)	-3.286,69	-26.476,00	0,00	-46.238,55	-19.762,55	0,00
27	+ Erträge aus internen Leistungsbeziehungen	0,00	0,00	0,00	0,00	0,00	0,00
28	- Aufwendungen aus internen Leistungsbeziehungen	12.226,02	13.702,00	0,00	16.511,58	2.809,58	0,00
29	= Teilergebnis (= Zeilen 26, 27, 28)	-15.512,71	-40.178,00	0,00	-62.750,13	-22.572,13	0,00
30	- Globaler Minderaufwand	0,00	-265,00	0,00	0,00	265,00	0,00
31	= Teilergebnis nach Abzug globaler Minderaufwand (= Zeilen 30 und 31)	-15.512,71	-39.913,00	0,00	-62.750,13	-22.837,13	0,00



ProdGr/Stadt	V	Bad Münstereifel
Prod/ProdBer	V02	Sicherheit und Ordnung
Tprod/ProdGr	V02128	Zivil- und Katastrophenschutz
KSt/Prod	V021281	Allgemeine Aufgaben Zivil- und Katastrophenschutz

**Teilfinanzrechnung
A. Zahlungsnachweis**

Ein- und Auszahlungsarten		Ergebnis des Vorjahres	Fortgeschriebener Ansatz des Haushaltsjahres 2021	davon Ermächtigungsübertragungen aus dem Vorjahr	Ist-Ergebnis des Haushaltsjahres 2021	Vergleich Ansatz/Ist (Sp.4./ Sp.2)	Ermächtigungsübertragungen in das Folgejahr
		2020	2021	aus dem Vorjahr	2021	EUR	EUR
		EUR	EUR	EUR	EUR	EUR	EUR
		1	2	3	4	5	6
1	Steuern und ähnliche Abgaben	0,00	0,00	0,00	0,00	0,00	0,00
2	Zuwendungen und allgemeine Umlagen	0,00	0,00	0,00	-5.131.633,39	-5.131.633,39	0,00
3	Sonstige Transfereinzahlungen	0,00	0,00	0,00	0,00	0,00	0,00
4	Öffentlich-rechtliche Leistungsentgelte	0,00	0,00	0,00	0,00	0,00	0,00
5	Privatrechtliche Leistungsentgelte	0,00	0,00	0,00	0,00	0,00	0,00
6	Kostenerstattungen, Kostenumlagen	0,00	0,00	0,00	0,00	0,00	0,00
7	Sonstige Einzahlungen	0,00	0,00	0,00	0,00	0,00	0,00
8	Zinsen und sonstige Finanzeinzahlungen	0,00	0,00	0,00	0,00	0,00	0,00
9	Einzahlungen aus laufender Verwaltungstätigkeit	0,00	0,00	0,00	-5.131.633,39	-5.131.633,39	0,00
10	Personalauszahlungen	0,00	10.938,00	0,00	36.240,68	25.302,68	0,00
11	Versorgungsauszahlungen	0,00	1.653,00	0,00	3.767,73	2.114,73	0,00
12	Auszahlungen für Sach- und Dienstleistungen	2.858,51	11.400,00	0,00	1.748,68	-9.651,32	0,00
13	Zinsen und sonstige Finanzauszahlungen	0,00	0,00	0,00	0,00	0,00	0,00
14	Transferauszahlungen	0,00	0,00	0,00	54.882,14	54.882,14	0,00
15	Sonstige Auszahlungen	428,18	1.721,00	0,00	2.117,29	396,29	90,43
16	Auszahlungen aus laufender Verwaltungstätigkeit	3.286,69	25.712,00	0,00	98.756,52	73.044,52	90,43
17	Saldo aus laufender Verwaltungstätigkeit	-3.286,69	-25.712,00	0,00	-5.230.389,91	-5.204.677,91	-90,43
Investitionstätigkeit							
Einzahlungen							
1	aus Zuwendungen für Investitionsmaßnahmen	0,00	0,00	0,00	0,00	0,00	0,00
2	aus der Veräußerung von Sachanlagen	0,00	0,00	0,00	0,00	0,00	0,00
3	aus der Veräußerung von Finanzanlagen	0,00	0,00	0,00	0,00	0,00	0,00
4	aus Beiträgen und ähnlichen Entgelten	0,00	0,00	0,00	0,00	0,00	0,00
5	Sonstige Investitionseinzahlungen	0,00	0,00	0,00	0,00	0,00	0,00
6	Summe: (invest. Einzahlungen)	0,00	0,00	0,00	0,00	0,00	0,00
Auszahlungen							
7	für den Erwerb von Grundstücken und Gebäuden	0,00	0,00	0,00	0,00	0,00	0,00
8	für Baumaßnahmen	0,00	0,00	0,00	0,00	0,00	0,00
9	für den Erwerb von beweglichem Anlagevermögen	0,00	500,00	0,00	0,00	-500,00	0,00
10	für den Erwerb von Finanzanlagen	0,00	0,00	0,00	0,00	0,00	0,00
11	von aktivierbaren Zuwendungen	0,00	0,00	0,00	0,00	0,00	0,00
12	Sonstige Investitionsauszahlungen	0,00	0,00	0,00	0,00	0,00	0,00
13	Summe: (invest. Auszahlungen)	0,00	500,00	0,00	0,00	-500,00	0,00
14	Saldo: der Investitionstätigkeit (Einzahlungen ./ Auszahlungen)	0,00	-500,00	0,00	0,00	500,00	0,00



ProdGr/Stadt	V	Bad Münstereifel
Prod/ProdBer	V02	Sicherheit und Ordnung
Tprod/ProdGru	V02128	Zivil- und Katastrophenschutz
KSt/Prod	V021281	Allgemeine Aufgaben Zivil- und Katastrophenschutz

Teilfinanzrechnung B Nachweis einzelner Investitionsmaßnahmen

Investitionsmaßnahmen	Ergebnis des Vorjahres	Fortgeschriebener Ansatz des Haushaltsjahres 2021	davon Ermächtigungs- übertragungen aus dem Vorjahr	Ist- Ergebnis des Haushaltsjahres 2021	Vergleich Ansatz/Ist (Sp.4./ Sp.2)	Ermächtigungs- übertragungen in das Folgejahr
	2020	2021	aus dem Vorjahr	2021	Sp.4./ Sp.2)	in das Folgejahr
	EUR	EUR	EUR	EUR	EUR	EUR
	1	2	3	4	5	6
= Summe: (investive Einzahlungen)	0,00	0,00	0,00	0,00	0,00	0,00
= Summe: (investive Auszahlungen)	0,00	500,00	0,00	0,00	-500,00	0,00
= Saldo: (Einzahlungen ./ Auszahlungen)	0,00	-500,00	0,00	0,00	500,00	0,00



ProdGr/Stadt
Prod/ProdBer

V
V03

Bad Münstereifel
Schulträgeraufgaben

Teilergebnrechnung

Ertrags- und Aufwandsarten		Ergebnis des Vorjahres 2020 EUR	Fortgeschriebener Ansatz des Haushaltsjahres 2021 EUR	davon Ermächtigungsübertragungen aus dem Vorjahr EUR	Ist-Ergebnis des Haushaltsjahres 2021 EUR	Vergleich Ansatz/Ist (Sp.4./Sp.2) EUR	Ermächtigungsübertragungen in das Folgejahr EUR
1	Steuern und ähnliche Abgaben	0,00	0,00	0,00	0,00	0,00	0,00
2	+ Zuwendungen und allgemeine Umlagen	832.774,44	1.498.704,00	0,00	1.365.790,49	-132.913,51	0,00
3	+ Sonstige Transfererträge	102.430,91	196.600,00	0,00	39.104,07	-157.495,93	0,00
4	+ Öffentlich-rechtliche Leistungsentgelte	125.820,68	153.000,00	0,00	117.090,25	-35.909,75	0,00
5	+ Privatrechtliche Leistungsentgelte	11.231,15	9.760,00	0,00	11.285,68	1.525,68	0,00
6	+ Kostenerstattungen und Kostenumlagen	32.003,80	30.001,00	0,00	17.780,00	-12.221,00	0,00
7	+ Sonstige ordentliche Erträge	57.811,51	19.014,00	0,00	54.352,97	35.338,97	0,00
8	+ Aktivierte Eigenleistungen	0,00	0,00	0,00	0,00	0,00	0,00
9	+/- Bestandsveränderungen	0,00	0,00	0,00	0,00	0,00	0,00
10	= Ordentliche Erträge	1.162.072,49	1.907.079,00	0,00	1.605.403,46	-301.675,54	0,00
11	- Personalaufwendungen	824.384,25	827.217,00	0,00	783.926,93	-43.290,07	0,00
12	- Versorgungsaufwendungen	61.867,92	49.566,00	0,00	60.570,39	11.004,39	0,00
13	- Aufwendungen für Sach- und Dienstleistungen	1.960.690,48	3.138.158,78	291.009,78	2.480.193,37	-657.965,41	471.611,88
14	- Bilanzielle Abschreibungen	606.733,25	535.190,00	0,00	618.856,70	83.666,70	0,00
15	- Transferaufwendungen	540.129,40	610.190,00	0,00	532.821,66	-77.368,34	0,00
16	- Sonstige ordentliche Aufwendungen	240.265,09	285.661,00	0,00	264.591,64	-21.069,36	24.620,00
17	= Ordentliche Aufwendungen	4.234.070,39	5.445.982,78	291.009,78	4.740.960,69	-705.022,09	496.231,88
18	= Ordentliches Ergebnis (= Zeilen 10 und 17)	-3.071.997,90	-3.538.903,78	-291.009,78	-3.135.557,23	403.346,55	-496.231,88
19	+ Finanzerträge	0,00	0,00	0,00	0,00	0,00	0,00
20	- Zinsen und sonstige Finanzaufwendungen	0,00	0,00	0,00	0,00	0,00	0,00
21	= Finanzergebnis (= Zeilen 19 und 20)	0,00	0,00	0,00	0,00	0,00	0,00
22	= Ergebnis aus laufender Verwaltungstätigkeit (= Zeilen 18 und 21)	-3.071.997,90	-3.538.903,78	-291.009,78	-3.135.557,23	403.346,55	-496.231,88
23	+ Außerordentliche Erträge	0,00	0,00	0,00	807.414,09	807.414,09	0,00
24	- Außerordentliche Aufwendungen	0,00	0,00	0,00	807.414,09	807.414,09	0,00
25	= Außerordentliches Ergebnis (= Zeilen 23 und 24)	0,00	0,00	0,00	0,00	0,00	0,00
26	= Ergebnis -vor Berücksichtigung der internen Leistungsbeziehungen-(= Zeilen 22 und 25)	-3.071.997,90	-3.538.903,78	-291.009,78	-3.135.557,23	403.346,55	-496.231,88
27	+ Erträge aus internen Leistungsbeziehungen	0,00	0,00	0,00	0,00	0,00	0,00
28	- Aufwendungen aus internen Leistungsbeziehungen	781.410,46	765.707,00	0,00	842.659,34	76.952,34	0,00
29	= Teilergebnis (= Zeilen 26, 27, 28)	-3.853.408,36	-4.304.610,78	-291.009,78	-3.978.216,57	326.394,21	-496.231,88
30	- Globaler Minderaufwand	0,00	-51.550,00	0,00	0,00	51.550,00	0,00
31	= Teilergebnis nach Abzug globaler Minderaufwand (= Zeilen 30 und 31)	-3.853.408,36	-4.253.060,78	-291.009,78	-3.978.216,57	274.844,21	-496.231,88



**Teilfinanzrechnung
A. Zahlungsnachweis**

Ein- und Auszahlungsarten		Ergebnis des Vorjahres	Fortgeschriebener Ansatz des Haushaltsjahres 2021	davon Ermächtigungsübertragungen aus dem Vorjahr	Ist-Ergebnis des Haushaltsjahres 2021	Vergleich Ansatz/Ist (Sp.4./ Sp.2)	Ermächtigungsübertragungen in das Folgejahr
		2020	2021	aus dem Vorjahr	2021	EUR	EUR
		EUR	EUR	EUR	EUR	EUR	EUR
		1	2	3	4	5	6
1	Steuern und ähnliche Abgaben	0,00	0,00	0,00	0,00	0,00	0,00
2	Zuwendungen und allgemeine Umlagen	352.019,50	787.151,00	0,00	1.249.915,21	462.764,21	0,00
3	Sonstige Transfereinzahlungen	86,85	196.600,00	0,00	0,00	-196.600,00	0,00
4	Öffentlich-rechtliche Leistungsentgelte	123.216,80	153.000,00	0,00	116.392,44	-36.607,56	0,00
5	Privatrechtliche Leistungsentgelte	11.421,35	9.760,00	0,00	11.225,68	1.465,68	0,00
6	Kostenerstattungen, Kostenumlagen	31.383,80	30.001,00	0,00	18.040,00	-11.961,00	0,00
7	Sonstige Einzahlungen	9.235,90	14,00	0,00	234.985,12	234.971,12	0,00
8	Zinsen und sonstige Finanzeinzahlungen	0,00	0,00	0,00	0,00	0,00	0,00
9	Einzahlungen aus laufender Verwaltungstätigkeit	527.364,20	1.176.526,00	0,00	1.630.558,45	454.032,45	0,00
10	Personalauszahlungen	785.559,76	795.528,00	0,00	783.449,73	-12.078,27	0,00
11	Versorgungsauszahlungen	56.117,94	55.605,00	0,00	36.719,62	-18.885,38	0,00
12	Auszahlungen für Sach- und Dienstleistungen	1.975.848,81	3.195.112,02	347.963,02	2.309.442,01	-885.670,01	325.523,03
13	Zinsen und sonstige Finanzauszahlungen	0,00	0,00	0,00	0,00	0,00	0,00
14	Transferauszahlungen	534.716,16	614.703,24	4.513,24	1.285.775,86	671.072,62	0,00
15	Sonstige Auszahlungen	247.036,88	291.914,14	6.253,14	388.681,97	96.767,83	19.750,23
16	Auszahlungen aus laufender Verwaltungstätigkeit	3.599.279,55	4.952.862,40	358.729,40	4.804.069,19	-148.793,21	345.273,26
17	Saldo aus laufender Verwaltungstätigkeit	-3.071.915,35	-3.776.336,40	-358.729,40	-3.173.510,74	602.825,66	-345.273,26
Investitionstätigkeit							
Einzahlungen							
1	aus Zuwendungen für Investitionsmaßnahmen	0,00	470.450,00	0,00	168.154,24	-302.295,76	0,00
2	aus der Veräußerung von Sachanlagen	0,00	0,00	0,00	0,00	0,00	0,00
3	aus der Veräußerung von Finanzanlagen	0,00	0,00	0,00	0,00	0,00	0,00
4	aus Beiträgen und ähnlichen Entgelten	0,00	0,00	0,00	0,00	0,00	0,00
5	Sonstige Investitionseinzahlungen	0,00	0,00	0,00	0,00	0,00	0,00
6	Summe: (invest. Einzahlungen)	0,00	470.450,00	0,00	168.154,24	-302.295,76	0,00
Auszahlungen							
7	für den Erwerb von Grundstücken und Gebäuden	0,00	0,00	0,00	0,00	0,00	0,00
8	für Baumaßnahmen	268.515,66	582.567,78	236.067,78	357.564,25	-225.003,53	74.908,18
9	für den Erwerb von beweglichem Anlagevermögen	196.571,54	583.074,32	30.774,32	272.083,71	-310.990,61	338.245,33
10	für den Erwerb von Finanzanlagen	0,00	0,00	0,00	0,00	0,00	0,00
11	von aktivierbaren Zuwendungen	0,00	0,00	0,00	0,00	0,00	0,00
12	Sonstige Investitionsauszahlungen	0,00	0,00	0,00	0,00	0,00	0,00
13	Summe: (invest. Auszahlungen)	465.087,20	1.165.642,10	266.842,10	629.647,96	-535.994,14	413.153,51
14	Saldo: der Investitionstätigkeit (Einzahlungen ./ Auszahlungen)	-465.087,20	-695.192,10	-266.842,10	-461.493,72	233.698,38	-413.153,51



ProdGr/Stadt	V	Bad Münstereifel
Prod/ProdBer	V03	Schulträgeraufgaben
Tprod/ProdGru	V03211	Grundschulen
KSt/Prod	V032111	Grundschulen

Teilergebnrechnung

Ertrags- und Aufwandsarten		Ergebnis des Vorjahres	Fortgeschriebener Ansatz des Haushaltsjahres 2021	davon Ermächtigungsübertragungen aus dem Vorjahr	Ist-Ergebnis des Haushaltsjahres 2021	Vergleich Ansatz/Ist (Sp.4./Sp.2)	Ermächtigungsübertragungen in das Folgejahr
		2020	2021	EUR	EUR	EUR	EUR
		EUR	EUR	EUR	EUR	EUR	EUR
1	Steuern und ähnliche Abgaben	0,00	0,00	0,00	0,00	0,00	0,00
2	+ Zuwendungen und allgemeine Umlagen	425.789,49	564.051,00	0,00	450.561,88	-113.489,12	0,00
3	+ Sonstige Transfererträge	1.159,52	62.800,00	0,00	39.104,07	-23.695,93	0,00
4	+ Öffentlich-rechtliche Leistungsentgelte	125.820,68	153.000,00	0,00	117.090,25	-35.909,75	0,00
5	+ Privatrechtliche Leistungsentgelte	0,00	0,00	0,00	950,40	950,40	0,00
6	+ Kostenerstattungen und Kostenumlagen	0,00	0,00	0,00	0,00	0,00	0,00
7	+ Sonstige ordentliche Erträge	34.141,87	10.028,00	0,00	32.255,61	22.227,61	0,00
8	+ Aktivierte Eigenleistungen	0,00	0,00	0,00	0,00	0,00	0,00
9	+/- Bestandsveränderungen	0,00	0,00	0,00	0,00	0,00	0,00
10	= Ordentliche Erträge	586.911,56	789.879,00	0,00	639.962,21	-149.916,79	0,00
11	- Personalaufwendungen	352.463,79	351.177,00	0,00	344.102,20	-7.074,80	0,00
12	- Versorgungsaufwendungen	15.348,60	10.410,00	0,00	11.830,69	1.420,69	0,00
13	- Aufwendungen für Sach- und Dienstleistungen	276.322,59	626.927,13	134.692,13	414.841,66	-212.085,47	209.912,53
14	- Bilanzielle Abschreibungen	181.326,71	138.760,00	0,00	179.609,15	40.849,15	0,00
15	- Transferaufwendungen	416.820,66	485.866,00	0,00	389.311,43	-96.554,57	0,00
16	- Sonstige ordentliche Aufwendungen	77.856,17	106.681,00	0,00	97.166,30	-9.514,70	0,00
17	= Ordentliche Aufwendungen	1.320.138,52	1.719.821,13	134.692,13	1.436.861,43	-282.959,70	209.912,53
18	= Ordentliches Ergebnis (= Zeilen 10 und 17)	-733.226,96	-929.942,13	-134.692,13	-796.899,22	133.042,91	-209.912,53
19	+ Finanzerträge	0,00	0,00	0,00	0,00	0,00	0,00
20	- Zinsen und sonstige Finanzaufwendungen	0,00	0,00	0,00	0,00	0,00	0,00
21	= Finanzergebnis (= Zeilen 19 und 20)	0,00	0,00	0,00	0,00	0,00	0,00
22	= Ergebnis aus laufender Verwaltungstätigkeit (= Zeilen 18 und 21)	-733.226,96	-929.942,13	-134.692,13	-796.899,22	133.042,91	-209.912,53
23	+ Außerordentliche Erträge	0,00	0,00	0,00	151.458,87	151.458,87	0,00
24	- Außerordentliche Aufwendungen	0,00	0,00	0,00	151.458,87	151.458,87	0,00
25	= Außerordentliches Ergebnis (= Zeilen 23 und 24)	0,00	0,00	0,00	0,00	0,00	0,00
26	= Ergebnis -vor Berücksichtigung der internen Leistungsbeziehungen-(= Zeilen 22 und 25)	-733.226,96	-929.942,13	-134.692,13	-796.899,22	133.042,91	-209.912,53
27	+ Erträge aus internen Leistungsbeziehungen	0,00	0,00	0,00	0,00	0,00	0,00
28	- Aufwendungen aus internen Leistungsbeziehungen	296.072,00	273.365,00	0,00	319.257,17	45.892,17	0,00
29	= Teilergebnis (= Zeilen 26, 27, 28)	-1.029.298,96	-1.203.307,13	-134.692,13	-1.116.156,39	87.150,74	-209.912,53
30	- Globaler Minderaufwand	0,00	-15.851,00	0,00	0,00	15.851,00	0,00
31	= Teilergebnis nach Abzug globaler Minderaufwand (= Zeilen 30 und 31)	-1.029.298,96	-1.187.456,13	-134.692,13	-1.116.156,39	71.299,74	-209.912,53



ProdGr/Stadt	V	Bad Münstereifel
Prod/ProdBer	V03	Schulträgeraufgaben
Tprod/ProdGru	V03211	Grundschulen
KSt/Prod	V032111	Grundschulen

Teilfinanzrechnung A. Zahlungsnachweis

Ein- und Auszahlungsarten		Ergebnis des Vorjahres	Fortgeschriebener Ansatz des Haushaltsjahres 2021	davon Ermächtigungsübertragungen aus dem Vorjahr	Ist-Ergebnis des Haushaltsjahres 2021	Vergleich Ansatz/Ist (Sp.4./Sp.2)	Ermächtigungsübertragungen in das Folgejahr
		2020	2021	EUR	EUR	EUR	EUR
		EUR	EUR	EUR	EUR	EUR	EUR
		1	2	3	4	5	6
1	Steuern und ähnliche Abgaben	0,00	0,00	0,00	0,00	0,00	0,00
2	Zuwendungen und allgemeine Umlagen	283.429,50	388.703,00	0,00	417.316,27	28.613,27	0,00
3	Sonstige Transfereinzahlungen	86,85	62.800,00	0,00	0,00	-62.800,00	0,00
4	Öffentlich-rechtliche Leistungsentgelte	123.216,80	153.000,00	0,00	116.392,44	-36.607,56	0,00
5	Privatrechtliche Leistungsentgelte	475,20	0,00	0,00	950,40	950,40	0,00
6	Kostenerstattungen, Kostenumlagen	0,00	0,00	0,00	0,00	0,00	0,00
7	Sonstige Einzahlungen	3.174,20	8,00	0,00	1.080,00	1.072,00	0,00
8	Zinsen und sonstige Finanzeinzahlungen	0,00	0,00	0,00	0,00	0,00	0,00
9	Einzahlungen aus laufender Verwaltungstätigkeit	410.382,55	604.511,00	0,00	535.739,11	-68.771,89	0,00
10	Personalauszahlungen	334.372,50	344.522,00	0,00	344.034,29	-487,71	0,00
11	Versorgungsauszahlungen	13.922,11	11.679,00	0,00	7.172,13	-4.506,87	0,00
12	Auszahlungen für Sach- und Dienstleistungen	281.642,98	614.089,41	121.854,41	401.325,97	-212.763,44	52.687,88
13	Zinsen und sonstige Finanzauszahlungen	0,00	0,00	0,00	0,00	0,00	0,00
14	Transferauszahlungen	411.407,42	490.379,24	4.513,24	536.900,63	46.521,39	0,00
15	Sonstige Auszahlungen	108.048,73	110.173,45	3.492,45	99.289,08	-10.884,37	1.967,37
16	Auszahlungen aus laufender Verwaltungstätigkeit	1.149.393,74	1.570.843,10	129.860,10	1.388.722,10	-182.121,00	54.655,25
17	Saldo aus laufender Verwaltungstätigkeit	-739.011,19	-966.332,10	-129.860,10	-852.982,99	113.349,11	-54.655,25
Investitionstätigkeit							
Einzahlungen							
1	aus Zuwendungen für Investitionsmaßnahmen	0,00	54.800,00	0,00	51.537,62	-3.262,38	0,00
2	aus der Veräußerung von Sachanlagen	0,00	0,00	0,00	0,00	0,00	0,00
3	aus der Veräußerung von Finanzanlagen	0,00	0,00	0,00	0,00	0,00	0,00
4	aus Beiträgen und ähnlichen Entgelten	0,00	0,00	0,00	0,00	0,00	0,00
5	Sonstige Investitionseinzahlungen	0,00	0,00	0,00	0,00	0,00	0,00
6	Summe: (invest. Einzahlungen)	0,00	54.800,00	0,00	51.537,62	-3.262,38	0,00
Auszahlungen							
7	für den Erwerb von Grundstücken und Gebäuden	0,00	0,00	0,00	0,00	0,00	0,00
8	für Baumaßnahmen	249.381,93	98.976,14	98.976,14	44.961,88	-54.014,26	0,00
9	für den Erwerb von beweglichem Anlagevermögen	93.891,40	86.673,74	2.373,74	105.787,33	19.113,59	43.592,88
10	für den Erwerb von Finanzanlagen	0,00	0,00	0,00	0,00	0,00	0,00
11	von aktivierbaren Zuwendungen	0,00	0,00	0,00	0,00	0,00	0,00
12	Sonstige Investitionsauszahlungen	0,00	0,00	0,00	0,00	0,00	0,00
13	Summe: (invest. Auszahlungen)	343.273,33	185.649,88	101.349,88	150.749,21	-34.900,67	43.592,88
14	Saldo: der Investitionstätigkeit (Einzahlungen ./ Auszahlungen)	-343.273,33	-130.849,88	-101.349,88	-99.211,59	31.638,29	-43.592,88



ProdGr/Stadt	V	Bad Münstereifel
Prod/ProdBer	V03	Schulträgeraufgaben
Tprod/ProdGru	V03211	Grundschulen
KSt/Prod	V032111	Grundschulen

Teilfinanzrechnung
B. Nachweis einzelner Investitionsmaßnahmen

Investitionsmaßnahmen oberhalb der festgesetzten Wertgrenzen	Ergebnis des Vorjahres	Fortgeschrie bener Ansatz des Haushaltsja hres 2021	davon Ermächtigung s- übertragung en aus dem Vorjahr EUR	Ist- Ergebnis des Haushaltsja hres 2021	Vergleich Ansatz/Ist (Sp.4./. Sp.2)	Ermächtigung s- übertragung en in das Folgejahr
	2020	2021	EUR	EUR	EUR	EUR
	EUR	EUR	EUR	EUR	EUR	EUR
	1	2	3	4	5	6
Maßnahme: I2111012 Vermögen < 800 € Grundschule BaM						
+ Einzahlungen aus Zuwendungen für Investitionsmaßnahmen	0,00	31.150,00	0,00	29.463,08	-1.686,92	0,00
+ Einzahlungen aus der Veräußerung von Sachanlagen	0,00	0,00	0,00	0,00	0,00	0,00
+ Einzahlungen aus der Veräußerung von Finanzanlagen	0,00	0,00	0,00	0,00	0,00	0,00
+ Einzahlungen aus Beiträgen u.ä. Entgelten	0,00	0,00	0,00	0,00	0,00	0,00
+ Sonstige Investitionseinzahlungen	0,00	0,00	0,00	0,00	0,00	0,00
= Summe: (investive Einzahlungen)	0,00	31.150,00	0,00	29.463,08	-1.686,92	0,00
- Auszahlungen für den Erwerb von Grundstücken und Gebäuden	0,00	0,00	0,00	0,00	0,00	0,00
- Auszahlungen für Baumaßnahmen	0,00	0,00	0,00	0,00	0,00	0,00
- Auszahlungen für den Erwerb von beweglichem Anlagevermögen	7.915,32	36.820,68	150,68	34.539,47	-2.281,21	0,00
- Auszahlungen für den Erwerb von Finanzanlagen	0,00	0,00	0,00	0,00	0,00	0,00
- Auszahlungen von aktivierbaren Zuwendungen	0,00	0,00	0,00	0,00	0,00	0,00
- Sonstige Investitionsauszahlungen	0,00	0,00	0,00	0,00	0,00	0,00
= Summe: (investive Auszahlungen)	7.915,32	36.820,68	150,68	34.539,47	-2.281,21	0,00
= Saldo: (Einzahlungen ./ Auszahlungen)	-7.915,32	-5.670,68	-150,68	-5.076,39	594,29	0,00
Maßnahme: I2111020 Ersteinrichtung Erweiterungsbau GS ARL						
+ Einzahlungen aus Zuwendungen für Investitionsmaßnahmen	0,00	0,00	0,00	0,00	0,00	0,00
+ Einzahlungen aus der Veräußerung von Sachanlagen	0,00	0,00	0,00	0,00	0,00	0,00
+ Einzahlungen aus der Veräußerung von Finanzanlagen	0,00	0,00	0,00	0,00	0,00	0,00
+ Einzahlungen aus Beiträgen u.ä. Entgelten	0,00	0,00	0,00	0,00	0,00	0,00
+ Sonstige Investitionseinzahlungen	0,00	0,00	0,00	0,00	0,00	0,00
= Summe: (investive Einzahlungen)	0,00	0,00	0,00	0,00	0,00	0,00
- Auszahlungen für den Erwerb von Grundstücken und Gebäuden	0,00	0,00	0,00	0,00	0,00	0,00
- Auszahlungen für Baumaßnahmen	0,00	0,00	0,00	0,00	0,00	0,00
- Auszahlungen für den Erwerb von beweglichem Anlagevermögen	39.366,80	0,00	0,00	0,00	0,00	0,00
- Auszahlungen für den Erwerb von Finanzanlagen	0,00	0,00	0,00	0,00	0,00	0,00
- Auszahlungen von aktivierbaren Zuwendungen	0,00	0,00	0,00	0,00	0,00	0,00
- Sonstige Investitionsauszahlungen	0,00	0,00	0,00	0,00	0,00	0,00
= Summe: (investive Auszahlungen)	39.366,80	0,00	0,00	0,00	0,00	0,00
= Saldo: (Einzahlungen ./ Auszahlungen)	-39.366,80	0,00	0,00	0,00	0,00	0,00
Maßnahme: I2111021 Bew. Vermögen GS ARL > 800 €						
+ Einzahlungen aus Zuwendungen für Investitionsmaßnahmen	0,00	12.700,00	0,00	11.904,92	-795,08	0,00
+ Einzahlungen aus der Veräußerung von Sachanlagen	0,00	0,00	0,00	0,00	0,00	0,00
+ Einzahlungen aus der Veräußerung von Finanzanlagen	0,00	0,00	0,00	0,00	0,00	0,00
+ Einzahlungen aus Beiträgen u.ä. Entgelten	0,00	0,00	0,00	0,00	0,00	0,00
+ Sonstige Investitionseinzahlungen	0,00	0,00	0,00	0,00	0,00	0,00
= Summe: (investive Einzahlungen)	0,00	12.700,00	0,00	11.904,92	-795,08	0,00



ProdGr/Stadt	V	Bad Münstereifel
Prod/ProdBer	V03	Schulträgeraufgaben
Tprod/ProdGru	V03211	Grundschulen
KSt/Prod	V032111	Grundschulen

Teilfinanzrechnung						
B. Nachweis einzelner Investitionsmaßnahmen						
Investitionsmaßnahmen oberhalb der festgesetzten Wertgrenzen	Ergebnis des Vorjahres	Fortgeschrie bener Ansatz des Haushaltsja hres 2021	davon Ermächtigung s- übertragung en aus dem Vorjahr EUR	Ist- Ergebnis des Haushaltsja hres 2021	Vergleich Ansatz/Ist (Sp.4./ Sp.2)	Ermächtigung s- übertragung en in das Folgejahr
	2020	2021	EUR	EUR	EUR	EUR
	EUR	EUR	EUR	EUR	EUR	EUR
	1	2	3	4	5	6
- Auszahlungen für den Erwerb von Grundstücken und Gebäuden	0,00	0,00	0,00	0,00	0,00	0,00
- Auszahlungen für Baumaßnahmen	0,00	0,00	0,00	0,00	0,00	0,00
- Auszahlungen für den Erwerb von beweglichem Anlagevermögen	479,00	16.537,74	907,74	13.258,40	-3.279,34	1.552,51
- Auszahlungen für den Erwerb von Finanzanlagen	0,00	0,00	0,00	0,00	0,00	0,00
- Auszahlungen von aktivierbaren Zuwendungen	0,00	0,00	0,00	0,00	0,00	0,00
- Sonstige Investitionsauszahlungen	0,00	0,00	0,00	0,00	0,00	0,00
= Summe: (investive Auszahlungen)	479,00	16.537,74	907,74	13.258,40	-3.279,34	1.552,51
= Saldo: (Einzahlungen ./ Auszahlungen)	-479,00	-3.837,74	-907,74	-1.353,48	2.484,26	-1.552,51
Maßnahme: I2111031 Vermögen > 800 € Grundschule MUT						
+ Einzahlungen aus Zuwendungen für Investitionsmaßnahmen	0,00	7.150,00	0,00	6.686,12	-463,88	0,00
+ Einzahlungen aus der Veräußerung von Sachanlagen	0,00	0,00	0,00	0,00	0,00	0,00
+ Einzahlungen aus der Veräußerung von Finanzanlagen	0,00	0,00	0,00	0,00	0,00	0,00
+ Einzahlungen aus Beiträgen u.ä. Entgelten	0,00	0,00	0,00	0,00	0,00	0,00
+ Sonstige Investitionseinzahlungen	0,00	0,00	0,00	0,00	0,00	0,00
= Summe: (investive Einzahlungen)	0,00	7.150,00	0,00	6.686,12	-463,88	0,00
- Auszahlungen für den Erwerb von Grundstücken und Gebäuden	0,00	0,00	0,00	0,00	0,00	0,00
- Auszahlungen für Baumaßnahmen	0,00	0,00	0,00	0,00	0,00	0,00
- Auszahlungen für den Erwerb von beweglichem Anlagevermögen	888,00	8.370,00	0,00	7.813,70	-556,30	0,00
- Auszahlungen für den Erwerb von Finanzanlagen	0,00	0,00	0,00	0,00	0,00	0,00
- Auszahlungen von aktivierbaren Zuwendungen	0,00	0,00	0,00	0,00	0,00	0,00
- Sonstige Investitionsauszahlungen	0,00	0,00	0,00	0,00	0,00	0,00
= Summe: (investive Auszahlungen)	888,00	8.370,00	0,00	7.813,70	-556,30	0,00
= Saldo: (Einzahlungen ./ Auszahlungen)	-888,00	-1.220,00	0,00	-1.127,58	92,42	0,00
Maßnahme: I2111033 Spielgeräte > 800 € Vermögen						
+ Einzahlungen aus Zuwendungen für Investitionsmaßnahmen	0,00	0,00	0,00	0,00	0,00	0,00
+ Einzahlungen aus der Veräußerung von Sachanlagen	0,00	0,00	0,00	0,00	0,00	0,00
+ Einzahlungen aus der Veräußerung von Finanzanlagen	0,00	0,00	0,00	0,00	0,00	0,00
+ Einzahlungen aus Beiträgen u.ä. Entgelten	0,00	0,00	0,00	0,00	0,00	0,00
+ Sonstige Investitionseinzahlungen	0,00	0,00	0,00	0,00	0,00	0,00
= Summe: (investive Einzahlungen)	0,00	0,00	0,00	0,00	0,00	0,00
- Auszahlungen für den Erwerb von Grundstücken und Gebäuden	0,00	0,00	0,00	0,00	0,00	0,00
- Auszahlungen für Baumaßnahmen	0,00	0,00	0,00	0,00	0,00	0,00
- Auszahlungen für den Erwerb von beweglichem Anlagevermögen	15.037,12	0,00	0,00	0,00	0,00	0,00
- Auszahlungen für den Erwerb von Finanzanlagen	0,00	0,00	0,00	0,00	0,00	0,00
- Auszahlungen von aktivierbaren Zuwendungen	0,00	0,00	0,00	0,00	0,00	0,00
- Sonstige Investitionsauszahlungen	0,00	0,00	0,00	0,00	0,00	0,00
= Summe: (investive Auszahlungen)	15.037,12	0,00	0,00	0,00	0,00	0,00
= Saldo: (Einzahlungen ./ Auszahlungen)	-15.037,12	0,00	0,00	0,00	0,00	0,00



ProdGr/Stadt	V	Bad Münstereifel
Prod/ProdBer	V03	Schulträgeraufgaben
Tprod/ProdGru	V03211	Grundschulen
KSt/Prod	V032111	Grundschulen

Teilfinanzrechnung
B. Nachweis einzelner Investitionsmaßnahmen

Investitionsmaßnahmen oberhalb der festgesetzten Wertgrenzen	Ergebnis des Vorjahres	Fortgeschrie bener Ansatz des Haushaltsja hres 2021	davon Ermächtigung s- übertragung en aus dem Vorjahr EUR	Ist- Ergebnis des Haushaltsja hres 2021	Vergleich Ansatz/Ist (Sp.4./ Sp.2)	Ermächtigung s- übertragung en in das Folgejahr
	2020					
	EUR	EUR	EUR	EUR	EUR	EUR
	1	2	3	4	5	6
- Auszahlungen für den Erwerb von Grundstücken und Gebäuden	0,00	0,00	0,00	0,00	0,00	0,00
- Auszahlungen für Baumaßnahmen	249.381,93	98.976,14	98.976,14	44.961,88	-54.014,26	0,00
- Auszahlungen für den Erwerb von beweglichem Anlagevermögen	0,00	0,00	0,00	0,00	0,00	0,00
- Auszahlungen für den Erwerb von Finanzanlagen	0,00	0,00	0,00	0,00	0,00	0,00
- Auszahlungen von aktivierbaren Zuwendungen	0,00	0,00	0,00	0,00	0,00	0,00
- Sonstige Investitionsauszahlungen	0,00	0,00	0,00	0,00	0,00	0,00
= Summe: (investive Auszahlungen)	249.381,93	98.976,14	98.976,14	44.961,88	-54.014,26	0,00
= Saldo: (Einzahlungen ./ Auszahlungen)	-249.381,93	-98.976,14	-98.976,14	-44.961,88	54.014,26	0,00



ProdGr/Stadt	V	Bad Münstereifel
Prod/ProdBer	V03	Schulträgeraufgaben
Tprod/ProdGru	V03211	Grundschulen
KSt/Prod	V032111	Grundschulen

Teilfinanzrechnung B Nachweis einzelner Investitionsmaßnahmen

Investitionsmaßnahmen	Ergebnis des Vorjahres	Fortgeschriebener Ansatz des Haushaltsjahres 2021	davon Ermächtigungsübertragungen aus dem Vorjahr	Ist-Ergebnis des Haushaltsjahres 2021	Vergleich Ansatz/Ist (Sp.4./Sp.2)	Ermächtigungsübertragungen in das Folgejahr
	2020	2021	aus dem Vorjahr	2021	(Sp.4./Sp.2)	in das Folgejahr
	EUR	EUR	EUR	EUR	EUR	EUR
	1	2	3	4	5	6
= Summe: (investive Einzahlungen)	0,00	3.800,00	0,00	3.483,50	-316,50	0,00
= Summe: (investive Auszahlungen)	29.450,56	13.630,00	0,00	39.073,10	25.443,10	23.348,28
= Saldo: (Einzahlungen ./ Auszahlungen)	-29.450,56	-9.830,00	0,00	-35.589,60	-25.759,60	-23.348,28



ProdGr/Stadt	V	Bad Münstereifel
Prod/ProdBer	V03	Schulträgeraufgaben
Tprod/ProdGru	V03212	Hauptschulen
KSt/Prod	V032121	Friedrich-Haass Gemeinschaftshauptschule

Teilergebnrechnung							
Ertrags- und Aufwandsarten		Ergebnis des Vorjahres 2020 EUR	Fortgeschriebener Ansatz des Haushaltsjahres 2021 EUR	davon Ermächtigungsübertragungen aus dem Vorjahr EUR	Ist-Ergebnis des Haushaltsjahres 2021 EUR	Vergleich Ansatz/Ist (Sp.4./Sp.2) EUR	Ermächtigungsübertragungen in das Folgejahr EUR
1	Steuern und ähnliche Abgaben	0,00	0,00	0,00	0,00	0,00	0,00
2	+ Zuwendungen und allgemeine Umlagen	84.264,91	93.900,00	0,00	167.585,27	73.685,27	0,00
3	+ Sonstige Transfererträge	11.078,76	66.900,00	0,00	0,00	-66.900,00	0,00
4	+ Öffentlich-rechtliche Leistungsentgelte	0,00	0,00	0,00	0,00	0,00	0,00
5	+ Privatrechtliche Leistungsentgelte	0,00	0,00	0,00	0,00	0,00	0,00
6	+ Kostenerstattungen und Kostenumlagen	0,00	0,00	0,00	0,00	0,00	0,00
7	+ Sonstige ordentliche Erträge	2.823,07	1.722,00	0,00	3.722,00	2.000,00	0,00
8	+ Aktivierte Eigenleistungen	0,00	0,00	0,00	0,00	0,00	0,00
9	+/- Bestandsveränderungen	0,00	0,00	0,00	0,00	0,00	0,00
10	= Ordentliche Erträge	98.166,74	162.522,00	0,00	171.307,27	8.785,27	0,00
11	- Personalaufwendungen	101.732,52	102.770,00	0,00	98.918,88	-3.851,12	0,00
12	- Versorgungsaufwendungen	4.108,29	3.725,00	0,00	4.289,83	564,83	0,00
13	- Aufwendungen für Sach- und Dienstleistungen	161.084,91	278.494,93	29.053,93	251.978,96	-26.515,97	27.841,17
14	- Bilanzielle Abschreibungen	80.583,76	77.200,00	0,00	84.834,42	7.634,42	0,00
15	- Transferaufwendungen	24.721,00	24.971,00	0,00	27.367,55	2.396,55	0,00
16	- Sonstige ordentliche Aufwendungen	24.114,28	29.489,00	0,00	24.766,77	-4.722,23	0,00
17	= Ordentliche Aufwendungen	396.344,76	516.649,93	29.053,93	492.156,41	-24.493,52	27.841,17
18	= Ordentliches Ergebnis (= Zeilen 10 und 17)	-298.178,02	-354.127,93	-29.053,93	-320.849,14	33.278,79	-27.841,17
19	+ Finanzerträge	0,00	0,00	0,00	0,00	0,00	0,00
20	- Zinsen und sonstige Finanzaufwendungen	0,00	0,00	0,00	0,00	0,00	0,00
21	= Finanzergebnis (= Zeilen 19 und 20)	0,00	0,00	0,00	0,00	0,00	0,00
22	= Ergebnis aus laufender Verwaltungstätigkeit (= Zeilen 18 und 21)	-298.178,02	-354.127,93	-29.053,93	-320.849,14	33.278,79	-27.841,17
23	+ Außerordentliche Erträge	0,00	0,00	0,00	255.642,82	255.642,82	0,00
24	- Außerordentliche Aufwendungen	0,00	0,00	0,00	255.642,82	255.642,82	0,00
25	= Außerordentliches Ergebnis (= Zeilen 23 und 24)	0,00	0,00	0,00	0,00	0,00	0,00
26	= Ergebnis -vor Berücksichtigung der internen Leistungsbeziehungen-(= Zeilen 22 und 25)	-298.178,02	-354.127,93	-29.053,93	-320.849,14	33.278,79	-27.841,17
27	+ Erträge aus internen Leistungsbeziehungen	0,00	0,00	0,00	0,00	0,00	0,00
28	- Aufwendungen aus internen Leistungsbeziehungen	69.159,03	68.068,00	0,00	75.566,26	7.498,26	0,00
29	= Teilergebnis (= Zeilen 26, 27, 28)	-367.337,05	-422.195,93	-29.053,93	-396.415,40	25.780,53	-27.841,17
30	- Globaler Minderaufwand	0,00	-4.876,00	0,00	0,00	4.876,00	0,00
31	= Teilergebnis nach Abzug globaler Minderaufwand (= Zeilen 30 und 31)	-367.337,05	-417.319,93	-29.053,93	-396.415,40	20.904,53	-27.841,17



ProdGr/Stadt V Bad Münstereifel
 Prod/ProdBer V03 Schulträgeraufgaben
 Tprod/ProdGru V03212 Hauptschulen
 KSt/Prod V032121 Friedrich-Haass Gemeinschaftshauptschule

**Teilfinanzrechnung
 A. Zahlungsnachweis**

Ein- und Auszahlungsarten		Ergebnis des Vorjahres	Fortgeschriebener Ansatz des Haushaltsjahres 2021	davon Ermächtigungsübertragungen aus dem Vorjahr	Ist-Ergebnis des Haushaltsjahres 2021	Vergleich Ansatz/Ist (Sp.4./Sp.2)	Ermächtigungsübertragungen in das Folgejahr
		2020	2021	EUR	EUR	EUR	EUR
		EUR	EUR	EUR	EUR	EUR	EUR
		1	2	3	4	5	6
1	Steuern und ähnliche Abgaben	0,00	0,00	0,00	0,00	0,00	0,00
2	Zuwendungen und allgemeine Umlagen	17.140,00	35.695,00	0,00	273.332,82	237.637,82	0,00
3	Sonstige Transfereinzahlungen	0,00	66.900,00	0,00	0,00	-66.900,00	0,00
4	Öffentlich-rechtliche Leistungsentgelte	0,00	0,00	0,00	0,00	0,00	0,00
5	Privatrechtliche Leistungsentgelte	0,00	0,00	0,00	0,00	0,00	0,00
6	Kostenerstattungen, Kostenumlagen	0,00	0,00	0,00	0,00	0,00	0,00
7	Sonstige Einzahlungen	916,06	2,00	0,00	0,00	-2,00	0,00
8	Zinsen und sonstige Finanzeinzahlungen	0,00	0,00	0,00	0,00	0,00	0,00
9	Einzahlungen aus laufender Verwaltungstätigkeit	18.056,06	102.597,00	0,00	273.332,82	170.735,82	0,00
10	Personalauszahlungen	102.954,24	100.388,00	0,00	100.291,19	-96,81	0,00
11	Versorgungsauszahlungen	3.726,47	4.179,00	0,00	2.600,63	-1.578,37	0,00
12	Auszahlungen für Sach- und Dienstleistungen	149.784,61	284.520,67	35.079,67	236.362,54	-48.158,13	29.250,67
13	Zinsen und sonstige Finanzauszahlungen	0,00	0,00	0,00	0,00	0,00	0,00
14	Transferauszahlungen	24.721,00	24.971,00	0,00	239.531,79	214.560,79	0,00
15	Sonstige Auszahlungen	21.190,49	29.944,82	455,82	22.310,24	-7.634,58	1.140,08
16	Auszahlungen aus laufender Verwaltungstätigkeit	302.376,81	444.003,49	35.535,49	601.096,39	157.092,90	30.390,75
17	Saldo aus laufender Verwaltungstätigkeit	-284.320,75	-341.406,49	-35.535,49	-327.763,57	13.642,92	-30.390,75
Investitionstätigkeit							
Einzahlungen							
1	aus Zuwendungen für Investitionsmaßnahmen	0,00	27.450,00	0,00	24.557,90	-2.892,10	0,00
2	aus der Veräußerung von Sachanlagen	0,00	0,00	0,00	0,00	0,00	0,00
3	aus der Veräußerung von Finanzanlagen	0,00	0,00	0,00	0,00	0,00	0,00
4	aus Beiträgen und ähnlichen Entgelten	0,00	0,00	0,00	0,00	0,00	0,00
5	Sonstige Investitionseinzahlungen	0,00	0,00	0,00	0,00	0,00	0,00
6	Summe: (invest. Einzahlungen)	0,00	27.450,00	0,00	24.557,90	-2.892,10	0,00
Auszahlungen							
7	für den Erwerb von Grundstücken und Gebäuden	0,00	0,00	0,00	0,00	0,00	0,00
8	für Baumaßnahmen	0,00	0,00	0,00	0,00	0,00	0,00
9	für den Erwerb von beweglichem Anlagevermögen	17.036,70	78.200,00	10.500,00	36.259,61	-41.940,39	30.000,00
10	für den Erwerb von Finanzanlagen	0,00	0,00	0,00	0,00	0,00	0,00
11	von aktivierbaren Zuwendungen	0,00	0,00	0,00	0,00	0,00	0,00
12	Sonstige Investitionsauszahlungen	0,00	0,00	0,00	0,00	0,00	0,00
13	Summe: (invest. Auszahlungen)	17.036,70	78.200,00	10.500,00	36.259,61	-41.940,39	30.000,00
14	Saldo: der Investitionstätigkeit (Einzahlungen ./ Auszahlungen)	-17.036,70	-50.750,00	-10.500,00	-11.701,71	39.048,29	-30.000,00



ProdGr/Stadt	V	Bad Münstereifel
Prod/ProdBer	V03	Schulträgeraufgaben
Tprod/ProdGru	V03212	Hauptschulen
KSt/Prod	V032121	Friedrich-Haass Gemeinschaftshauptschule

Teilfinanzrechnung
B. Nachweis einzelner Investitionsmaßnahmen

Investitionsmaßnahmen oberhalb der festgesetzten Wertgrenzen	Ergebnis des Vorjahres	Fortgeschrie bener Ansatz des Haushaltsja hres 2021	davon Ermächtigung s- übertragung en aus dem Vorjahr EUR	Ist- Ergebnis des Haushaltsja hres 2021	Vergleich Ansatz/Ist (Sp.4./. Sp.2)	Ermächtigung s- übertragung en in das Folgejahr
	2020	2021	EUR	EUR	EUR	EUR
	EUR	EUR	EUR	EUR	EUR	EUR
	1	2	3	4	5	6
- Auszahlungen für den Erwerb von Grundstücken und Gebäuden	0,00	0,00	0,00	0,00	0,00	0,00
- Auszahlungen für Baumaßnahmen	0,00	0,00	0,00	0,00	0,00	0,00
- Auszahlungen für den Erwerb von beweglichem Anlagevermögen	0,00	30.000,00	0,00	0,00	-30.000,00	30.000,00
- Auszahlungen für den Erwerb von Finanzanlagen	0,00	0,00	0,00	0,00	0,00	0,00
- Auszahlungen von aktivierbaren Zuwendungen	0,00	0,00	0,00	0,00	0,00	0,00
- Sonstige Investitionsauszahlungen	0,00	0,00	0,00	0,00	0,00	0,00
= Summe: (investive Auszahlungen)	0,00	30.000,00	0,00	0,00	-30.000,00	30.000,00
= Saldo: (Einzahlungen ./ Auszahlungen)	0,00	-30.000,00	0,00	0,00	30.000,00	-30.000,00



ProdGr/Stadt V Bad Münstereifel
Prod/ProdBer V03 Schulträgeraufgaben
Tprod/ProdGru V03212 Hauptschulen
KSt/Prod V032121 Friedrich-Haass Gemeinschaftshauptschule

Teilfinanzrechnung B Nachweis einzelner Investitionsmaßnahmen

Investitionsmaßnahmen	Ergebnis des Vorjahres	Fortgeschriebener Ansatz des Haushaltsjahres 2021	davon Ermächtigungsübertragungen aus dem Vorjahr	Ist-Ergebnis des Haushaltsjahres 2021	Vergleich Ansatz/Ist (Sp.4./Sp.2)	Ermächtigungsübertragungen in das Folgejahr
	2020	2021	aus dem Vorjahr	2021		
	EUR	EUR	EUR	EUR	EUR	EUR
	1	2	3	4	5	6
= Summe: (investive Einzahlungen)	0,00	0,00	0,00	0,00	0,00	0,00
= Summe: (investive Auszahlungen)	14.450,01	5.200,00	5.000,00	5.418,66	218,66	0,00
= Saldo: (Einzahlungen ./ Auszahlungen)	-14.450,01	-5.200,00	-5.000,00	-5.418,66	-218,66	0,00



ProdGr/Stadt	V	Bad Münstereifel
Prod/ProdBer	V03	Schulträgeraufgaben
Tprod/ProdGru	V03215	Realschulen
KSt/Prod	V032151	Städt. Realschule

Teilergebnrechnung

Ertrags- und Aufwandsarten		Ergebnis des Vorjahres	Fortgeschriebener Ansatz des Haushaltsjahres 2021	davon Ermächtigungsübertragungen aus dem Vorjahr	Ist-Ergebnis des Haushaltsjahres 2021	Vergleich Ansatz/Ist (Sp.4./Sp.2)	Ermächtigungsübertragungen in das Folgejahr
		2020	2021	EUR	EUR	EUR	EUR
		EUR	EUR	EUR	EUR	EUR	EUR
1	Steuern und ähnliche Abgaben	0,00	0,00	0,00	0,00	0,00	0,00
2	+ Zuwendungen und allgemeine Umlagen	125.485,41	239.104,00	0,00	271.144,51	32.040,51	0,00
3	+ Sonstige Transfererträge	11.078,77	66.900,00	0,00	0,00	-66.900,00	0,00
4	+ Öffentlich-rechtliche Leistungsentgelte	0,00	0,00	0,00	0,00	0,00	0,00
5	+ Privatrechtliche Leistungsentgelte	4.980,00	4.000,00	0,00	5.295,00	1.295,00	0,00
6	+ Kostenerstattungen und Kostenumlagen	0,00	0,00	0,00	0,00	0,00	0,00
7	+ Sonstige ordentliche Erträge	11.021,40	5.322,00	0,00	5.502,16	180,16	0,00
8	+ Aktivierte Eigenleistungen	0,00	0,00	0,00	0,00	0,00	0,00
9	+/- Bestandsveränderungen	0,00	0,00	0,00	0,00	0,00	0,00
10	= Ordentliche Erträge	152.565,58	315.326,00	0,00	281.941,67	-33.384,33	0,00
11	- Personalaufwendungen	85.680,19	107.598,00	0,00	85.224,60	-22.373,40	0,00
12	- Versorgungsaufwendungen	1.217,46	1.104,00	0,00	1.271,35	167,35	0,00
13	- Aufwendungen für Sach- und Dienstleistungen	198.952,02	418.672,52	60.264,52	325.540,20	-93.132,32	19.962,89
14	- Bilanzielle Abschreibungen	128.368,63	119.900,00	0,00	130.452,58	10.552,58	0,00
15	- Transferaufwendungen	48.828,76	49.254,00	0,00	59.296,26	10.042,26	0,00
16	- Sonstige ordentliche Aufwendungen	55.314,18	54.594,00	0,00	54.125,41	-468,59	0,00
17	= Ordentliche Aufwendungen	518.361,24	751.122,52	60.264,52	655.910,40	-95.212,12	19.962,89
18	= Ordentliches Ergebnis (= Zeilen 10 und 17)	-365.795,66	-435.796,52	-60.264,52	-373.968,73	61.827,79	-19.962,89
19	+ Finanzerträge	0,00	0,00	0,00	0,00	0,00	0,00
20	- Zinsen und sonstige Finanzaufwendungen	0,00	0,00	0,00	0,00	0,00	0,00
21	= Finanzergebnis (= Zeilen 19 und 20)	0,00	0,00	0,00	0,00	0,00	0,00
22	= Ergebnis aus laufender Verwaltungstätigkeit (= Zeilen 18 und 21)	-365.795,66	-435.796,52	-60.264,52	-373.968,73	61.827,79	-19.962,89
23	+ Außerordentliche Erträge	0,00	0,00	0,00	306.712,32	306.712,32	0,00
24	- Außerordentliche Aufwendungen	0,00	0,00	0,00	306.712,32	306.712,32	0,00
25	= Außerordentliches Ergebnis (= Zeilen 23 und 24)	0,00	0,00	0,00	0,00	0,00	0,00
26	= Ergebnis -vor Berücksichtigung der internen Leistungsbeziehungen-(= Zeilen 22 und 25)	-365.795,66	-435.796,52	-60.264,52	-373.968,73	61.827,79	-19.962,89
27	+ Erträge aus internen Leistungsbeziehungen	0,00	0,00	0,00	0,00	0,00	0,00
28	- Aufwendungen aus internen Leistungsbeziehungen	97.413,92	100.768,00	0,00	107.821,71	7.053,71	0,00
29	= Teilergebnis (= Zeilen 26, 27, 28)	-463.209,58	-536.564,52	-60.264,52	-481.790,44	54.774,08	-19.962,89
30	- Globaler Minderaufwand	0,00	-6.909,00	0,00	0,00	6.909,00	0,00
31	= Teilergebnis nach Abzug globaler Minderaufwand (= Zeilen 30 und 31)	-463.209,58	-529.655,52	-60.264,52	-481.790,44	47.865,08	-19.962,89



ProdGr/Stadt	V	Bad Münstereifel
Prod/ProdBer	V03	Schulträgeraufgaben
Tprod/ProdGru	V03215	Realschulen
KSt/Prod	V032151	Städt. Realschule

Teilfinanzrechnung A. Zahlungsnachweis

Ein- und Auszahlungsarten		Ergebnis des Vorjahres	Fortgeschriebener Ansatz des Haushaltsjahres 2021	davon Ermächtigungsübertragungen aus dem Vorjahr	Ist-Ergebnis des Haushaltsjahres 2021	Vergleich Ansatz/Ist (Sp.4./Sp.2)	Ermächtigungsübertragungen in das Folgejahr
		2020	2021	EUR	EUR	EUR	EUR
		EUR	EUR	EUR	EUR	EUR	EUR
		1	2	3	4	5	6
1	Steuern und ähnliche Abgaben	0,00	0,00	0,00	0,00	0,00	0,00
2	Zuwendungen und allgemeine Umlagen	28.520,00	169.396,00	0,00	340.087,32	170.691,32	0,00
3	Sonstige Transfereinzahlungen	0,00	66.900,00	0,00	0,00	-66.900,00	0,00
4	Öffentlich-rechtliche Leistungsentgelte	0,00	0,00	0,00	0,00	0,00	0,00
5	Privatrechtliche Leistungsentgelte	4.980,00	4.000,00	0,00	5.235,00	1.235,00	0,00
6	Kostenerstattungen, Kostenumlagen	0,00	0,00	0,00	0,00	0,00	0,00
7	Sonstige Einzahlungen	5.145,64	2,00	0,00	753,92	751,92	0,00
8	Zinsen und sonstige Finanzeinzahlungen	0,00	0,00	0,00	0,00	0,00	0,00
9	Einzahlungen aus laufender Verwaltungstätigkeit	38.645,64	240.298,00	0,00	346.076,24	105.778,24	0,00
10	Personalauszahlungen	110.011,01	106.892,00	0,00	108.187,07	1.295,07	0,00
11	Versorgungsauszahlungen	1.104,30	1.239,00	0,00	770,73	-468,27	0,00
12	Auszahlungen für Sach- und Dienstleistungen	204.169,11	424.368,48	65.960,48	330.993,92	-93.374,56	20.179,71
13	Zinsen und sonstige Finanzauszahlungen	0,00	0,00	0,00	0,00	0,00	0,00
14	Transferauszahlungen	48.828,76	49.254,00	0,00	364.039,93	314.785,93	0,00
15	Sonstige Auszahlungen	45.770,49	55.960,14	1.366,14	54.754,45	-1.205,69	6.532,88
16	Auszahlungen aus laufender Verwaltungstätigkeit	409.883,67	637.713,62	67.326,62	858.746,10	221.032,48	26.712,59
17	Saldo aus laufender Verwaltungstätigkeit	-371.238,03	-397.415,62	-67.326,62	-512.669,86	-115.254,24	-26.712,59
Investitionstätigkeit							
Einzahlungen							
1	aus Zuwendungen für Investitionsmaßnahmen	0,00	42.500,00	0,00	38.022,24	-4.477,76	0,00
2	aus der Veräußerung von Sachanlagen	0,00	0,00	0,00	0,00	0,00	0,00
3	aus der Veräußerung von Finanzanlagen	0,00	0,00	0,00	0,00	0,00	0,00
4	aus Beiträgen und ähnlichen Entgelten	0,00	0,00	0,00	0,00	0,00	0,00
5	Sonstige Investitionseinzahlungen	0,00	0,00	0,00	0,00	0,00	0,00
6	Summe: (invest. Einzahlungen)	0,00	42.500,00	0,00	38.022,24	-4.477,76	0,00
Auszahlungen							
7	für den Erwerb von Grundstücken und Gebäuden	0,00	0,00	0,00	0,00	0,00	0,00
8	für Baumaßnahmen	0,00	62.000,00	48.000,00	2.591,82	-59.408,18	59.408,18
9	für den Erwerb von beweglichem Anlagevermögen	14.740,88	137.200,00	5.000,00	50.422,57	-86.777,43	74.969,95
10	für den Erwerb von Finanzanlagen	0,00	0,00	0,00	0,00	0,00	0,00
11	von aktivierbaren Zuwendungen	0,00	0,00	0,00	0,00	0,00	0,00
12	Sonstige Investitionsauszahlungen	0,00	0,00	0,00	0,00	0,00	0,00
13	Summe: (invest. Auszahlungen)	14.740,88	199.200,00	53.000,00	53.014,39	-146.185,61	134.378,13
14	Saldo: der Investitionstätigkeit (Einzahlungen ./ Auszahlungen)	-14.740,88	-156.700,00	-53.000,00	-14.992,15	141.707,85	-134.378,13



ProdGr/Stadt	V	Bad Münstereifel
Prod/ProdBer	V03	Schulträgeraufgaben
Tprod/ProdGru	V03215	Realschulen
KSt/Prod	V032151	Städt. Realschule

Teilfinanzrechnung
B. Nachweis einzelner Investitionsmaßnahmen

Investitionsmaßnahmen oberhalb der festgesetzten Wertgrenzen	Ergebnis des Vorjahres	Fortgeschrie bener Ansatz des Haushaltsja hres 2021	davon Ermächtigung s- übertragung en aus dem Vorjahr EUR	Ist- Ergebnis des Haushaltsja hres 2021	Vergleich Ansatz/Ist (Sp.4./ Sp.2)	Ermächtigung s- übertragung en in das Folgejahr
	2020	2021	EUR	EUR	EUR	EUR
	EUR	EUR	EUR	EUR	EUR	EUR
	1	2	3	4	5	6
- Auszahlungen für Baumaßnahmen	0,00	0,00	0,00	0,00	0,00	0,00
- Auszahlungen für den Erwerb von beweglichem Anlagevermögen	0,00	70.000,00	0,00	0,00	-70.000,00	70.000,00
- Auszahlungen für den Erwerb von Finanzanlagen	0,00	0,00	0,00	0,00	0,00	0,00
- Auszahlungen von aktivierbaren Zuwendungen	0,00	0,00	0,00	0,00	0,00	0,00
- Sonstige Investitionsauszahlungen	0,00	0,00	0,00	0,00	0,00	0,00
= Summe: (investive Auszahlungen)	0,00	70.000,00	0,00	0,00	-70.000,00	70.000,00
= Saldo: (Einzahlungen ./ Auszahlungen)	0,00	-70.000,00	0,00	0,00	70.000,00	-70.000,00



ProdGr/Stadt	V	Bad Münstereifel
Prod/ProdBer	V03	Schulträgeraufgaben
Tprod/ProdGru	V03215	Realschulen
KSt/Prod	V032151	Städt. Realschule

Teilfinanzrechnung B Nachweis einzelner Investitionsmaßnahmen

Investitionsmaßnahmen	Ergebnis des Vorjahres	Fortgeschriebener Ansatz des Haushaltsjahres 2021	davon Ermächtigungsübertragungen aus dem Vorjahr	Ist-Ergebnis des Haushaltsjahres 2021	Vergleich Ansatz/Ist (Sp.4./Sp.2)	Ermächtigungsübertragungen in das Folgejahr
	2020	2021	aus dem Vorjahr	2021		
	EUR	EUR	EUR	EUR	EUR	EUR
	1	2	3	4	5	6
= Summe: (investive Einzahlungen)	0,00	0,00	0,00	0,00	0,00	0,00
= Summe: (investive Auszahlungen)	0,00	8.700,00	5.000,00	5.418,67	-3.281,33	3.500,00
= Saldo: (Einzahlungen ./ Auszahlungen)	0,00	-8.700,00	-5.000,00	-5.418,67	3.281,33	-3.500,00



ProdGr/Stadt	V	Bad Münstereifel
Prod/ProdBer	V03	Schulträgeraufgaben
Tprod/ProdGru	V03217	Gymnasien
KSt/Prod	V032171	St. Michael-Gymnasium

Teilergebnrechnung							
Ertrags- und Aufwandsarten		Ergebnis des Vorjahres 2020 EUR	Fortgeschriebener Ansatz des Haushaltsjahres 2021 EUR	davon Ermächtigungsübertragungen aus dem Vorjahr EUR	Ist-Ergebnis des Haushaltsjahres 2021 EUR	Vergleich Ansatz/Ist (Sp.4./Sp.2) EUR	Ermächtigungsübertragungen in das Folgejahr EUR
1	Steuern und ähnliche Abgaben	0,00	0,00	0,00	0,00	0,00	0,00
2	+ Zuwendungen und allgemeine Umlagen	196.574,63	600.989,00	0,00	422.417,17	-178.571,83	0,00
3	+ Sonstige Transfererträge	79.113,86	0,00	0,00	0,00	0,00	0,00
4	+ Öffentlich-rechtliche Leistungsentgelte	0,00	0,00	0,00	0,00	0,00	0,00
5	+ Privatrechtliche Leistungsentgelte	6.251,15	5.760,00	0,00	5.040,28	-719,72	0,00
6	+ Kostenerstattungen und Kostenumlagen	0,00	0,00	0,00	0,00	0,00	0,00
7	+ Sonstige ordentliche Erträge	9.628,17	1.742,00	0,00	12.676,20	10.934,20	0,00
8	+ Aktivierte Eigenleistungen	0,00	0,00	0,00	0,00	0,00	0,00
9	+/- Bestandsveränderungen	0,00	0,00	0,00	0,00	0,00	0,00
10	= Ordentliche Erträge	291.567,81	608.491,00	0,00	440.133,65	-168.357,35	0,00
11	- Personalaufwendungen	136.305,27	141.712,00	0,00	138.589,08	-3.122,92	0,00
12	- Versorgungsaufwendungen	2.056,91	1.865,00	0,00	2.147,76	282,76	0,00
13	- Aufwendungen für Sach- und Dienstleistungen	393.509,65	815.966,20	66.999,20	541.039,70	-274.926,50	213.895,29
14	- Bilanzielle Abschreibungen	215.598,15	198.470,00	0,00	222.560,89	24.090,89	0,00
15	- Transferaufwendungen	49.758,98	50.099,00	0,00	56.846,42	6.747,42	0,00
16	- Sonstige ordentliche Aufwendungen	70.051,23	76.584,00	0,00	70.487,78	-6.096,22	0,00
17	= Ordentliche Aufwendungen	867.280,19	1.284.696,20	66.999,20	1.031.671,63	-253.024,57	213.895,29
18	= Ordentliches Ergebnis (= Zeilen 10 und 17)	-575.712,38	-676.205,20	-66.999,20	-591.537,98	84.667,22	-213.895,29
19	+ Finanzerträge	0,00	0,00	0,00	0,00	0,00	0,00
20	- Zinsen und sonstige Finanzaufwendungen	0,00	0,00	0,00	0,00	0,00	0,00
21	= Finanzergebnis (= Zeilen 19 und 20)	0,00	0,00	0,00	0,00	0,00	0,00
22	= Ergebnis aus laufender Verwaltungstätigkeit (= Zeilen 18 und 21)	-575.712,38	-676.205,20	-66.999,20	-591.537,98	84.667,22	-213.895,29
23	+ Außerordentliche Erträge	0,00	0,00	0,00	93.600,08	93.600,08	0,00
24	- Außerordentliche Aufwendungen	0,00	0,00	0,00	93.600,08	93.600,08	0,00
25	= Außerordentliches Ergebnis (= Zeilen 23 und 24)	0,00	0,00	0,00	0,00	0,00	0,00
26	= Ergebnis -vor Berücksichtigung der internen Leistungsbeziehungen-(= Zeilen 22 und 25)	-575.712,38	-676.205,20	-66.999,20	-591.537,98	84.667,22	-213.895,29
27	+ Erträge aus internen Leistungsbeziehungen	0,00	0,00	0,00	0,00	0,00	0,00
28	- Aufwendungen aus internen Leistungsbeziehungen	147.207,48	167.130,00	0,00	160.438,36	-6.691,64	0,00
29	= Teilergebnis (= Zeilen 26, 27, 28)	-722.919,86	-843.335,20	-66.999,20	-751.976,34	91.358,86	-213.895,29
30	- Globaler Minderaufwand	0,00	-12.177,00	0,00	0,00	12.177,00	0,00
31	= Teilergebnis nach Abzug globaler Minderaufwand (= Zeilen 30 und 31)	-722.919,86	-831.158,20	-66.999,20	-751.976,34	79.181,86	-213.895,29



ProdGr/Stadt	V	Bad Münstereifel
Prod/ProdBer	V03	Schulträgeraufgaben
Tprod/ProdGru	V03217	Gymnasien
KSt/Prod	V032171	St. Michael-Gymnasium

**Teilfinanzrechnung
A. Zahlungsnachweis**

Ein- und Auszahlungsarten		Ergebnis des Vorjahres	Fortgeschriebener Ansatz des Haushaltsjahres 2021	davon Ermächtigungsübertragungen aus dem Vorjahr	Ist-Ergebnis des Haushaltsjahres 2021	Vergleich Ansatz/Ist (Sp.4./Sp.2)	Ermächtigungsübertragungen in das Folgejahr
		2020	2021	aus dem Vorjahr	2021		
		EUR	EUR	EUR	EUR	EUR	EUR
		1	2	3	4	5	6
1	Steuern und ähnliche Abgaben	0,00	0,00	0,00	0,00	0,00	0,00
2	Zuwendungen und allgemeine Umlagen	22.930,00	193.357,00	0,00	185.650,80	-7.706,20	0,00
3	Sonstige Transfereinzahlungen	0,00	0,00	0,00	0,00	0,00	0,00
4	Öffentlich-rechtliche Leistungsentgelte	0,00	0,00	0,00	0,00	0,00	0,00
5	Privatrechtliche Leistungsentgelte	5.966,15	5.760,00	0,00	5.040,28	-719,72	0,00
6	Kostenerstattungen, Kostenumlagen	0,00	0,00	0,00	0,00	0,00	0,00
7	Sonstige Einzahlungen	0,00	2,00	0,00	1.415,20	1.413,20	0,00
8	Zinsen und sonstige Finanzeinzahlungen	0,00	0,00	0,00	0,00	0,00	0,00
9	Einzahlungen aus laufender Verwaltungstätigkeit	28.896,15	199.119,00	0,00	192.106,28	-7.012,72	0,00
10	Personalauszahlungen	132.418,04	140.520,00	0,00	141.104,53	584,53	0,00
11	Versorgungsauszahlungen	1.865,74	2.092,00	0,00	1.302,04	-789,96	0,00
12	Auszahlungen für Sach- und Dienstleistungen	409.123,90	821.489,76	72.522,76	430.108,17	-391.381,59	134.717,63
13	Zinsen und sonstige Finanzauszahlungen	0,00	0,00	0,00	0,00	0,00	0,00
14	Transferauszahlungen	49.758,98	50.099,00	0,00	145.303,51	95.204,51	0,00
15	Sonstige Auszahlungen	59.277,37	77.522,73	938,73	68.463,08	-9.059,65	1.729,90
16	Auszahlungen aus laufender Verwaltungstätigkeit	652.444,03	1.091.723,49	73.461,49	786.281,33	-305.442,16	136.447,53
17	Saldo aus laufender Verwaltungstätigkeit	-623.547,88	-892.604,49	-73.461,49	-594.175,05	298.429,44	-136.447,53
Investitionstätigkeit							
Einzahlungen							
1	aus Zuwendungen für Investitionsmaßnahmen	0,00	345.700,00	0,00	54.036,48	-291.663,52	0,00
2	aus der Veräußerung von Sachanlagen	0,00	0,00	0,00	0,00	0,00	0,00
3	aus der Veräußerung von Finanzanlagen	0,00	0,00	0,00	0,00	0,00	0,00
4	aus Beiträgen und ähnlichen Entgelten	0,00	0,00	0,00	0,00	0,00	0,00
5	Sonstige Investitionseinzahlungen	0,00	0,00	0,00	0,00	0,00	0,00
6	Summe: (invest. Einzahlungen)	0,00	345.700,00	0,00	54.036,48	-291.663,52	0,00
Auszahlungen							
7	für den Erwerb von Grundstücken und Gebäuden	0,00	0,00	0,00	0,00	0,00	0,00
8	für Baumaßnahmen	17.395,71	397.000,00	80.000,00	300.918,91	-96.081,09	0,00
9	für den Erwerb von beweglichem Anlagevermögen	70.902,56	281.000,58	12.900,58	79.614,20	-201.386,38	189.682,50
10	für den Erwerb von Finanzanlagen	0,00	0,00	0,00	0,00	0,00	0,00
11	von aktivierbaren Zuwendungen	0,00	0,00	0,00	0,00	0,00	0,00
12	Sonstige Investitionsauszahlungen	0,00	0,00	0,00	0,00	0,00	0,00
13	Summe: (invest. Auszahlungen)	88.298,27	678.000,58	92.900,58	380.533,11	-297.467,47	189.682,50
14	Saldo: der Investitionstätigkeit (Einzahlungen ./ Auszahlungen)	-88.298,27	-332.300,58	-92.900,58	-326.496,63	5.803,95	-189.682,50



ProdGr/Stadt	V	Bad Münstereifel
Prod/ProdBer	V03	Schulträgeraufgaben
Tprod/ProdGru	V03217	Gymnasien
KSt/Prod	V032171	St. Michael-Gymnasium

Teilfinanzrechnung
B. Nachweis einzelner Investitionsmaßnahmen

Investitionsmaßnahmen oberhalb der festgesetzten Wertgrenzen	Ergebnis des Vorjahres	Fortgeschrie bener Ansatz des Haushaltsja hres 2021	davon Ermächtigung s- übertragung en aus dem Vorjahr EUR	Ist- Ergebnis des Haushaltsja hres 2021	Vergleich Ansatz/Ist (Sp.4./ Sp.2)	Ermächtigung s- übertragung en in das Folgejahr
	2020	2021	EUR	EUR	EUR	EUR
	1	2	3	4	5	6
- Auszahlungen für Baumaßnahmen	17.395,71	397.000,00	80.000,00	300.918,91	-96.081,09	0,00
- Auszahlungen für den Erwerb von beweglichem Anlagevermögen	0,00	0,00	0,00	0,00	0,00	0,00
- Auszahlungen für den Erwerb von Finanzanlagen	0,00	0,00	0,00	0,00	0,00	0,00
- Auszahlungen von aktivierbaren Zuwendungen	0,00	0,00	0,00	0,00	0,00	0,00
- Sonstige Investitionsauszahlungen	0,00	0,00	0,00	0,00	0,00	0,00
= Summe: (investive Auszahlungen)	17.395,71	397.000,00	80.000,00	300.918,91	-96.081,09	0,00
= Saldo: (Einzahlungen ./ Auszahlungen)	-17.395,71	-111.700,00	-80.000,00	-300.918,91	-189.218,91	0,00
Maßnahme: I2171014 Digitale Bildung Gymnasium Gute Schule						
+ Einzahlungen aus Zuwendungen für Investitionsmaßnahmen	0,00	0,00	0,00	0,00	0,00	0,00
+ Einzahlungen aus der Veräußerung von Sachanlagen	0,00	0,00	0,00	0,00	0,00	0,00
+ Einzahlungen aus der Veräußerung von Finanzanlagen	0,00	0,00	0,00	0,00	0,00	0,00
+ Einzahlungen aus Beiträgen u.ä. Entgelten	0,00	0,00	0,00	0,00	0,00	0,00
+ Sonstige Investitionseinzahlungen	0,00	0,00	0,00	0,00	0,00	0,00
= Summe: (investive Einzahlungen)	0,00	0,00	0,00	0,00	0,00	0,00
- Auszahlungen für den Erwerb von Grundstücken und Gebäuden	0,00	0,00	0,00	0,00	0,00	0,00
- Auszahlungen für Baumaßnahmen	0,00	0,00	0,00	0,00	0,00	0,00
- Auszahlungen für den Erwerb von beweglichem Anlagevermögen	57.204,17	0,00	0,00	0,00	0,00	0,00
- Auszahlungen für den Erwerb von Finanzanlagen	0,00	0,00	0,00	0,00	0,00	0,00
- Auszahlungen von aktivierbaren Zuwendungen	0,00	0,00	0,00	0,00	0,00	0,00
- Sonstige Investitionsauszahlungen	0,00	0,00	0,00	0,00	0,00	0,00
= Summe: (investive Auszahlungen)	57.204,17	0,00	0,00	0,00	0,00	0,00
= Saldo: (Einzahlungen ./ Auszahlungen)	-57.204,17	0,00	0,00	0,00	0,00	0,00
Maßnahme: I2171016 Digitale Infrastruktur Gymnasium						
+ Einzahlungen aus Zuwendungen für Investitionsmaßnahmen	0,00	0,00	0,00	0,00	0,00	0,00
+ Einzahlungen aus der Veräußerung von Sachanlagen	0,00	0,00	0,00	0,00	0,00	0,00
+ Einzahlungen aus der Veräußerung von Finanzanlagen	0,00	0,00	0,00	0,00	0,00	0,00
+ Einzahlungen aus Beiträgen u.ä. Entgelten	0,00	0,00	0,00	0,00	0,00	0,00
+ Sonstige Investitionseinzahlungen	0,00	0,00	0,00	0,00	0,00	0,00
= Summe: (investive Einzahlungen)	0,00	0,00	0,00	0,00	0,00	0,00
- Auszahlungen für den Erwerb von Grundstücken und Gebäuden	0,00	0,00	0,00	0,00	0,00	0,00
- Auszahlungen für Baumaßnahmen	0,00	0,00	0,00	0,00	0,00	0,00
- Auszahlungen für den Erwerb von beweglichem Anlagevermögen	0,00	100.000,00	0,00	0,00	-100.000,00	100.000,00
- Auszahlungen für den Erwerb von Finanzanlagen	0,00	0,00	0,00	0,00	0,00	0,00
- Auszahlungen von aktivierbaren Zuwendungen	0,00	0,00	0,00	0,00	0,00	0,00
- Sonstige Investitionsauszahlungen	0,00	0,00	0,00	0,00	0,00	0,00
= Summe: (investive Auszahlungen)	0,00	100.000,00	0,00	0,00	-100.000,00	100.000,00
= Saldo: (Einzahlungen ./ Auszahlungen)	0,00	-100.000,00	0,00	0,00	100.000,00	-100.000,00



ProdGr/Stadt	V	Bad Münstereifel
Prod/ProdBer	V03	Schulträgeraufgaben
Tprod/ProdGru	V03217	Gymnasien
KSt/Prod	V032171	St. Michael-Gymnasium

Teilfinanzrechnung
B. Nachweis einzelner Investitionsmaßnahmen

Investitionsmaßnahmen oberhalb der festgesetzten Wertgrenzen	Ergebnis des Vorjahres	Fortgeschrie bener Ansatz des Haushaltsja hres 2021	davon Ermächtigung s- übertragung en aus dem Vorjahr EUR	Ist- Ergebnis des Haushaltsja hres 2021	Vergleich Ansatz/Ist (Sp.4./ Sp.2)	Ermächtigung s- übertragung en in das Folgejahr
	2020	2021	EUR	EUR	EUR	EUR
	EUR	EUR	EUR	EUR	EUR	EUR
	1	2	3	4	5	6
Maßnahme: I2171017 Inventar Biologiefachräume						
+ Einzahlungen aus Zuwendungen für Investitionsmaßnahmen	0,00	0,00	0,00	0,00	0,00	0,00
+ Einzahlungen aus der Veräußerung von Sachanlagen	0,00	0,00	0,00	0,00	0,00	0,00
+ Einzahlungen aus der Veräußerung von Finanzanlagen	0,00	0,00	0,00	0,00	0,00	0,00
+ Einzahlungen aus Beiträgen u.ä. Entgelten	0,00	0,00	0,00	0,00	0,00	0,00
+ Sonstige Investitionseinzahlungen	0,00	0,00	0,00	0,00	0,00	0,00
= Summe: (investive Einzahlungen)	0,00	0,00	0,00	0,00	0,00	0,00
- Auszahlungen für den Erwerb von Grundstücken und Gebäuden	0,00	0,00	0,00	0,00	0,00	0,00
- Auszahlungen für Baumaßnahmen	0,00	0,00	0,00	0,00	0,00	0,00
- Auszahlungen für den Erwerb von beweglichem Anlagevermögen	0,00	87.000,00	0,00	0,00	-87.000,00	87.000,00
- Auszahlungen für den Erwerb von Finanzanlagen	0,00	0,00	0,00	0,00	0,00	0,00
- Auszahlungen von aktivierbaren Zuwendungen	0,00	0,00	0,00	0,00	0,00	0,00
- Sonstige Investitionsauszahlungen	0,00	0,00	0,00	0,00	0,00	0,00
= Summe: (investive Auszahlungen)	0,00	87.000,00	0,00	0,00	-87.000,00	87.000,00
= Saldo: (Einzahlungen ./ Auszahlungen)	0,00	-87.000,00	0,00	0,00	87.000,00	-87.000,00



ProdGr/Stadt	V	Bad Münstereifel
Prod/ProdBer	V03	Schulträgeraufgaben
Tprod/ProdGru	V03217	Gymnasien
KSt/Prod	V032171	St. Michael-Gymnasium

Teilfinanzrechnung B Nachweis einzelner Investitionsmaßnahmen

Investitionsmaßnahmen	Ergebnis des Vorjahres	Fortgeschriebener Ansatz des Haushaltsjahres 2021	davon Ermächtigungsübertragungen aus dem Vorjahr	Ist-Ergebnis des Haushaltsjahres 2021	Vergleich Ansatz/Ist (Sp.4./Sp.2)	Ermächtigungsübertragungen in das Folgejahr
	2020	2021	aus dem Vorjahr	2021		
	EUR	EUR	EUR	EUR	EUR	EUR
	1	2	3	4	5	6
= Summe: (investive Einzahlungen)	0,00	0,00	0,00	0,00	0,00	0,00
= Summe: (investive Auszahlungen)	0,00	200,00	0,00	550,55	350,55	0,00
= Saldo: (Einzahlungen ./ Auszahlungen)	0,00	-200,00	0,00	-550,55	-350,55	0,00



ProdGr/Stadt V Bad Münstereifel
 Prod/ProdBer V03 Schulträgeraufgaben
 Tprod/ProdGru V03243 Sonstige Schulische Aufgaben
 KSt/Prod V032431 Sonstige Schulische Aufgaben incl. Inklusion und Förderschule und Schülerbeförderung

Teilergebnrechnung							
Ertrags- und Aufwandsarten		Ergebnis des Vorjahres	Fortgeschriebener Ansatz des Haushaltsjahres 2021	davon Ermächtigungsübertragungen aus dem Vorjahr	Ist-Ergebnis des Haushaltsjahres 2021	Vergleich Ansatz/Ist (Sp.4./Sp.2)	Ermächtigungsübertragungen in das Folgejahr
		2020	2021	aus dem Vorjahr	2021		
		EUR	EUR	EUR	EUR	EUR	EUR
1	Steuern und ähnliche Abgaben	0,00	0,00	0,00	0,00	0,00	0,00
2	+ Zuwendungen und allgemeine Umlagen	660,00	660,00	0,00	54.081,66	53.421,66	0,00
3	+ Sonstige Transfererträge	0,00	0,00	0,00	0,00	0,00	0,00
4	+ Öffentlich-rechtliche Leistungsentgelte	0,00	0,00	0,00	0,00	0,00	0,00
5	+ Privatrechtliche Leistungsentgelte	0,00	0,00	0,00	0,00	0,00	0,00
6	+ Kostenerstattungen und Kostenumlagen	32.003,80	30.001,00	0,00	17.780,00	-12.221,00	0,00
7	+ Sonstige ordentliche Erträge	197,00	200,00	0,00	197,00	-3,00	0,00
8	+ Aktivierte Eigenleistungen	0,00	0,00	0,00	0,00	0,00	0,00
9	+/- Bestandsveränderungen	0,00	0,00	0,00	0,00	0,00	0,00
10	= Ordentliche Erträge	32.860,80	30.861,00	0,00	72.058,66	41.197,66	0,00
11	- Personalaufwendungen	148.202,48	123.960,00	0,00	117.092,17	-6.867,83	0,00
12	- Versorgungsaufwendungen	39.136,66	32.462,00	0,00	41.030,76	8.568,76	0,00
13	- Aufwendungen für Sach- und Dienstleistungen	930.821,31	998.098,00	0,00	946.792,85	-51.305,15	0,00
14	- Bilanzielle Abschreibungen	856,00	860,00	0,00	1.399,66	539,66	0,00
15	- Transferaufwendungen	0,00	0,00	0,00	0,00	0,00	0,00
16	- Sonstige ordentliche Aufwendungen	12.929,23	18.313,00	0,00	18.045,38	-267,62	24.620,00
17	= Ordentliche Aufwendungen	1.131.945,68	1.173.693,00	0,00	1.124.360,82	-49.332,18	24.620,00
18	= Ordentliches Ergebnis (= Zeilen 10 und 17)	-1.099.084,88	-1.142.832,00	0,00	-1.052.302,16	90.529,84	-24.620,00
19	+ Finanzerträge	0,00	0,00	0,00	0,00	0,00	0,00
20	- Zinsen und sonstige Finanzaufwendungen	0,00	0,00	0,00	0,00	0,00	0,00
21	= Finanzergebnis (= Zeilen 19 und 20)	0,00	0,00	0,00	0,00	0,00	0,00
22	= Ergebnis aus laufender Verwaltungstätigkeit (= Zeilen 18 und 21)	-1.099.084,88	-1.142.832,00	0,00	-1.052.302,16	90.529,84	-24.620,00
23	+ Außerordentliche Erträge	0,00	0,00	0,00	0,00	0,00	0,00
24	- Außerordentliche Aufwendungen	0,00	0,00	0,00	0,00	0,00	0,00
25	= Außerordentliches Ergebnis (= Zeilen 23 und 24)	0,00	0,00	0,00	0,00	0,00	0,00
26	= Ergebnis -vor Berücksichtigung der internen Leistungsbeziehungen-(= Zeilen 22 und 25)	-1.099.084,88	-1.142.832,00	0,00	-1.052.302,16	90.529,84	-24.620,00
27	+ Erträge aus internen Leistungsbeziehungen	0,00	0,00	0,00	0,00	0,00	0,00
28	- Aufwendungen aus internen Leistungsbeziehungen	171.558,03	156.376,00	0,00	179.575,84	23.199,84	0,00
29	= Teilergebnis (= Zeilen 26, 27, 28)	-1.270.642,91	-1.299.208,00	0,00	-1.231.878,00	67.330,00	-24.620,00
30	- Globaler Minderaufwand	0,00	-11.737,00	0,00	0,00	11.737,00	0,00
31	= Teilergebnis nach Abzug globaler Minderaufwand (= Zeilen 30 und 31)	-1.270.642,91	-1.287.471,00	0,00	-1.231.878,00	55.593,00	-24.620,00



ProdGr/Stadt V Bad Münstereifel
 Prod/ProdBer V03 Schulträgeraufgaben
 Tprod/ProdGru V03243 Sonstige Schulische Aufgaben
 KSt/Prod V032431 Sonstige Schulische Aufgaben incl. Inklusion und Förderschule und Schülerbeförderung

**Teilfinanzrechnung
A. Zahlungsnachweis**

Ein- und Auszahlungsarten		Ergebnis des Vorjahres	Fortgeschriebener Ansatz des Haushaltsjahres 2021	davon Ermächtigungsübertragungen aus dem Vorjahr	Ist-Ergebnis des Haushaltsjahres 2021	Vergleich Ansatz/Ist (Sp.4./ Sp.2)	Ermächtigungsübertragungen in das Folgejahr
		2020	2021	aus dem Vorjahr	2021	EUR	EUR
		EUR	EUR	EUR	EUR	EUR	EUR
		1	2	3	4	5	6
1	Steuern und ähnliche Abgaben	0,00	0,00	0,00	0,00	0,00	0,00
2	Zuwendungen und allgemeine Umlagen	0,00	0,00	0,00	33.528,00	33.528,00	0,00
3	Sonstige Transfereinzahlungen	0,00	0,00	0,00	0,00	0,00	0,00
4	Öffentlich-rechtliche Leistungsentgelte	0,00	0,00	0,00	0,00	0,00	0,00
5	Privatrechtliche Leistungsentgelte	0,00	0,00	0,00	0,00	0,00	0,00
6	Kostenerstattungen, Kostenumlagen	31.383,80	30.001,00	0,00	18.040,00	-11.961,00	0,00
7	Sonstige Einzahlungen	0,00	0,00	0,00	231.736,00	231.736,00	0,00
8	Zinsen und sonstige Finanzeinzahlungen	0,00	0,00	0,00	0,00	0,00	0,00
9	Einzahlungen aus laufender Verwaltungstätigkeit	31.383,80	30.001,00	0,00	283.304,00	253.303,00	0,00
10	Personal auszahlungen	105.803,97	103.206,00	0,00	89.832,65	-13.373,35	0,00
11	Versorgungsauszahlungen	35.499,32	36.416,00	0,00	24.874,09	-11.541,91	0,00
12	Auszahlungen für Sach- und Dienstleistungen	931.128,21	1.050.643,70	52.545,70	910.651,41	-139.992,29	88.687,14
13	Zinsen und sonstige Finanzauszahlungen	0,00	0,00	0,00	0,00	0,00	0,00
14	Transferauszahlungen	0,00	0,00	0,00	0,00	0,00	0,00
15	Sonstige Auszahlungen	12.749,80	18.313,00	0,00	143.865,12	125.552,12	8.380,00
16	Auszahlungen aus laufender Verwaltungstätigkeit	1.085.181,30	1.208.578,70	52.545,70	1.169.223,27	-39.355,43	97.067,14
17	Saldo aus laufender Verwaltungstätigkeit	-1.053.797,50	-1.178.577,70	-52.545,70	-885.919,27	292.658,43	-97.067,14
Investitionstätigkeit							
Einzahlungen							
1	aus Zuwendungen für Investitionsmaßnahmen	0,00	0,00	0,00	0,00	0,00	0,00
2	aus der Veräußerung von Sachanlagen	0,00	0,00	0,00	0,00	0,00	0,00
3	aus der Veräußerung von Finanzanlagen	0,00	0,00	0,00	0,00	0,00	0,00
4	aus Beiträgen und ähnlichen Entgelten	0,00	0,00	0,00	0,00	0,00	0,00
5	Sonstige Investitionseinzahlungen	0,00	0,00	0,00	0,00	0,00	0,00
6	Summe: (invest. Einzahlungen)	0,00	0,00	0,00	0,00	0,00	0,00
Auszahlungen							
7	für den Erwerb von Grundstücken und Gebäuden	0,00	0,00	0,00	0,00	0,00	0,00
8	für Baumaßnahmen	1.738,02	24.591,64	9.091,64	9.091,64	-15.500,00	15.500,00
9	für den Erwerb von beweglichem Anlagevermögen	0,00	0,00	0,00	0,00	0,00	0,00
10	für den Erwerb von Finanzanlagen	0,00	0,00	0,00	0,00	0,00	0,00
11	von aktivierbaren Zuwendungen	0,00	0,00	0,00	0,00	0,00	0,00
12	Sonstige Investitionsauszahlungen	0,00	0,00	0,00	0,00	0,00	0,00
13	Summe: (invest. Auszahlungen)	1.738,02	24.591,64	9.091,64	9.091,64	-15.500,00	15.500,00
14	Saldo: der Investitionstätigkeit (Einzahlungen ./ Auszahlungen)	-1.738,02	-24.591,64	-9.091,64	-9.091,64	15.500,00	-15.500,00



ProdGr/Stadt	V	Bad Münstereifel
Prod/ProdBer	V03	Schulträgeraufgaben
Tprod/ProdGru	V03243	Sonstige Schulische Aufgaben
KSt/Prod	V032431	Sonstige Schulische Aufgaben incl. Inklusion und Förderschule und Schülerbeförderung

Teilfinanzrechnung
B. Nachweis einzelner Investitionsmaßnahmen

Investitionsmaßnahmen oberhalb der festgesetzten Wertgrenzen	Ergebnis des Vorjahres	Fortgeschrie bener Ansatz des Haushaltsja hres 2021	davon Ermächtigung s- übertragung en aus dem Vorjahr EUR	Ist- Ergebnis des Haushaltsja hres 2021	Vergleich Ansatz/Ist (Sp.4./ Sp.2)	Ermächtigung s- übertragung en in das Folgejahr
	2020	2021	EUR	EUR	EUR	EUR
	EUR	EUR	EUR	EUR	EUR	EUR
	1	2	3	4	5	6
Maßnahme: I2431003 Errichtung Wartehalle						
+ Einzahlungen aus Zuwendungen für Investitionsmaßnahmen	0,00	0,00	0,00	0,00	0,00	0,00
+ Einzahlungen aus der Veräußerung von Sachanlagen	0,00	0,00	0,00	0,00	0,00	0,00
+ Einzahlungen aus der Veräußerung von Finanzanlagen	0,00	0,00	0,00	0,00	0,00	0,00
+ Einzahlungen aus Beiträgen u.ä. Entgelten	0,00	0,00	0,00	0,00	0,00	0,00
+ Sonstige Investitionseinzahlungen	0,00	0,00	0,00	0,00	0,00	0,00
= Summe: (investive Einzahlungen)	0,00	0,00	0,00	0,00	0,00	0,00
- Auszahlungen für den Erwerb von Grundstücken und Gebäuden	0,00	0,00	0,00	0,00	0,00	0,00
- Auszahlungen für Baumaßnahmen	1.738,02	24.591,64	9.091,64	9.091,64	-15.500,00	15.500,00
- Auszahlungen für den Erwerb von beweglichem Anlagevermögen	0,00	0,00	0,00	0,00	0,00	0,00
- Auszahlungen für den Erwerb von Finanzanlagen	0,00	0,00	0,00	0,00	0,00	0,00
- Auszahlungen von aktivierbaren Zuwendungen	0,00	0,00	0,00	0,00	0,00	0,00
- Sonstige Investitionsauszahlungen	0,00	0,00	0,00	0,00	0,00	0,00
= Summe: (investive Auszahlungen)	1.738,02	24.591,64	9.091,64	9.091,64	-15.500,00	15.500,00
= Saldo: (Einzahlungen ./ Auszahlungen)	-1.738,02	-24.591,64	-9.091,64	-9.091,64	15.500,00	-15.500,00



Teilergebnrechnung							
Ertrags- und Aufwandsarten		Ergebnis des Vorjahres	Fortgeschriebener Ansatz des Haushaltsjahres 2021	davon Ermächtigungsübertragungen aus dem Vorjahr	Ist-Ergebnis des Haushaltsjahres 2021	Vergleich Ansatz/Ist (Sp.4./Sp.2)	Ermächtigungsübertragungen in das Folgejahr
		2020	2021	EUR	EUR	EUR	EUR
		EUR	EUR	EUR	EUR	EUR	EUR
1	Steuern und ähnliche Abgaben	0,00	0,00	0,00	0,00	0,00	0,00
2	+ Zuwendungen und allgemeine Umlagen	17.540,05	18.060,00	0,00	21.502,99	3.442,99	0,00
3	+ Sonstige Transfererträge	0,00	0,00	0,00	0,00	0,00	0,00
4	+ Öffentlich-rechtliche Leistungsentgelte	6.687,36	10.000,00	0,00	5.170,00	-4.830,00	0,00
5	+ Privatrechtliche Leistungsentgelte	6.376,42	6.360,00	0,00	3.775,35	-2.584,65	0,00
6	+ Kostenerstattungen und Kostenumlagen	0,00	250,00	0,00	0,00	-250,00	0,00
7	+ Sonstige ordentliche Erträge	0,00	3,00	0,00	26,30	23,30	0,00
8	+ Aktivierte Eigenleistungen	0,00	0,00	0,00	0,00	0,00	0,00
9	+/- Bestandsveränderungen	0,00	0,00	0,00	0,00	0,00	0,00
10	= Ordentliche Erträge	30.603,83	34.673,00	0,00	30.474,64	-4.198,36	0,00
11	- Personalaufwendungen	58.837,54	60.629,00	0,00	59.717,29	-911,71	0,00
12	- Versorgungsaufwendungen	1.492,28	1.333,00	0,00	1.813,35	480,35	0,00
13	- Aufwendungen für Sach- und Dienstleistungen	27.603,69	47.710,00	0,00	33.942,26	-13.767,74	2.974,00
14	- Bilanzielle Abschreibungen	14.538,64	14.240,00	0,00	15.769,00	1.529,00	0,00
15	- Transferaufwendungen	0,00	0,00	0,00	0,00	0,00	0,00
16	- Sonstige ordentliche Aufwendungen	2.743,70	3.349,00	0,00	1.903,52	-1.445,48	0,00
17	= Ordentliche Aufwendungen	105.215,85	127.261,00	0,00	113.145,42	-14.115,58	2.974,00
18	= Ordentliches Ergebnis (= Zeilen 10 und 17)	-74.612,02	-92.588,00	0,00	-82.670,78	9.917,22	-2.974,00
19	+ Finanzerträge	0,00	0,00	0,00	0,00	0,00	0,00
20	- Zinsen und sonstige Finanzaufwendungen	0,00	0,00	0,00	0,00	0,00	0,00
21	= Finanzergebnis (= Zeilen 19 und 20)	0,00	0,00	0,00	0,00	0,00	0,00
22	= Ergebnis aus laufender Verwaltungstätigkeit (= Zeilen 18 und 21)	-74.612,02	-92.588,00	0,00	-82.670,78	9.917,22	-2.974,00
23	+ Außerordentliche Erträge	0,00	0,00	0,00	17.267,55	17.267,55	0,00
24	- Außerordentliche Aufwendungen	0,00	0,00	0,00	17.267,55	17.267,55	0,00
25	= Außerordentliches Ergebnis (= Zeilen 23 und 24)	0,00	0,00	0,00	0,00	0,00	0,00
26	= Ergebnis -vor Berücksichtigung der internen Leistungsbeziehungen-(= Zeilen 22 und 25)	-74.612,02	-92.588,00	0,00	-82.670,78	9.917,22	-2.974,00
27	+ Erträge aus internen Leistungsbeziehungen	0,00	0,00	0,00	0,00	0,00	0,00
28	- Aufwendungen aus internen Leistungsbeziehungen	43.245,82	47.734,00	0,00	49.242,97	1.508,97	0,00
29	= Teilergebnis (= Zeilen 26, 27, 28)	-117.857,84	-140.322,00	0,00	-131.913,75	8.408,25	-2.974,00
30	- Globaler Minderaufwand	0,00	-1.273,00	0,00	0,00	1.273,00	0,00
31	= Teilergebnis nach Abzug globaler Minderaufwand (= Zeilen 30 und 31)	-117.857,84	-139.049,00	0,00	-131.913,75	7.135,25	-2.974,00



ProdGr/Stadt
Prod/ProdBer

V
V04

Bad Münstereifel
Kultur und Wissenschaft

**Teilfinanzrechnung
A. Zahlungsnachweis**

Ein- und Auszahlungsarten		Ergebnis des Vorjahres	Fortgeschrie- bener Ansatz des Haushaltsja- hres 2021	davon Ermächtigung- s- übertragung- en aus dem Vorjahr EUR	Ist- Ergebnis des Haushaltsja- hres 2021	Vergleich Ansatz/Ist (Sp.4./ Sp.2)	Ermächtigung- s- übertragung- en in das Folgejahr
		2020					
		EUR	EUR	EUR	EUR	EUR	EUR
		1	2	3	4	5	6
1	Steuern und ähnliche Abgaben	0,00	0,00	0,00	0,00	0,00	0,00
2	Zuwendungen und allgemeine Umlagen	0,00	0,00	0,00	17.767,55	17.767,55	0,00
3	Sonstige Transfereinzahlungen	0,00	0,00	0,00	0,00	0,00	0,00
4	Öffentlich-rechtliche Leistungsentgelte	6.687,36	10.000,00	0,00	5.170,00	-4.830,00	0,00
5	Privatrechtliche Leistungsentgelte	6.376,42	6.360,00	0,00	3.775,35	-2.584,65	0,00
6	Kostenerstattungen, Kostenumlagen	0,00	250,00	0,00	0,00	-250,00	0,00
7	Sonstige Einzahlungen	500,00	3,00	0,00	26,30	23,30	0,00
8	Zinsen und sonstige Finanzeinzahlungen	0,00	0,00	0,00	0,00	0,00	0,00
9	Einzahlungen aus laufender Verwaltungstätigkeit	13.563,78	16.613,00	0,00	26.739,20	10.126,20	0,00
10	Personalauszahlungen	55.714,09	59.777,00	0,00	59.530,80	-246,20	0,00
11	Versorgungsauszahlungen	1.353,58	1.495,00	0,00	1.099,31	-395,69	0,00
12	Auszahlungen für Sach- und Dienstleistungen	19.399,88	37.710,00	0,00	24.843,01	-12.866,99	311,26
13	Zinsen und sonstige Finanzauszahlungen	0,00	0,00	0,00	0,00	0,00	0,00
14	Transferauszahlungen	0,00	0,00	0,00	17.066,74	17.066,74	0,00
15	Sonstige Auszahlungen	2.326,23	3.751,57	402,57	2.292,90	-1.458,67	0,00
16	Auszahlungen aus laufender Verwaltungstätigkeit	78.793,78	102.733,57	402,57	104.832,76	2.099,19	311,26
17	Saldo aus laufender Verwaltungstätigkeit	-65.230,00	-86.120,57	-402,57	-78.093,56	8.027,01	-311,26
Investitionstätigkeit							
Einzahlungen							
1	aus Zuwendungen für Investitionsmaßnahmen	10.641,20	0,00	0,00	0,00	0,00	0,00
2	aus der Veräußerung von Sachanlagen	0,00	0,00	0,00	0,00	0,00	0,00
3	aus der Veräußerung von Finanzanlagen	0,00	0,00	0,00	0,00	0,00	0,00
4	aus Beiträgen und ähnlichen Entgelten	0,00	0,00	0,00	0,00	0,00	0,00
5	Sonstige Investitionseinzahlungen	0,00	0,00	0,00	0,00	0,00	0,00
6	Summe: (invest. Einzahlungen)	10.641,20	0,00	0,00	0,00	0,00	0,00
Auszahlungen							
7	für den Erwerb von Grundstücken und Gebäuden	0,00	0,00	0,00	0,00	0,00	0,00
8	für Baumaßnahmen	0,00	0,00	0,00	0,00	0,00	0,00
9	für den Erwerb von beweglichem Anlagevermögen	14.706,41	12.500,00	2.500,00	9.232,81	-3.267,19	0,00
10	für den Erwerb von Finanzanlagen	0,00	0,00	0,00	0,00	0,00	0,00
11	von aktivierbaren Zuwendungen	0,00	0,00	0,00	0,00	0,00	0,00
12	Sonstige Investitionsauszahlungen	0,00	0,00	0,00	0,00	0,00	0,00
13	Summe: (invest. Auszahlungen)	14.706,41	12.500,00	2.500,00	9.232,81	-3.267,19	0,00
14	Saldo: der Investitionstätigkeit (Einzahlungen ./. Auszahlungen)	-4.065,21	-12.500,00	-2.500,00	-9.232,81	3.267,19	0,00



ProdGr/Stadt	V	Bad Münstereifel
Prod/ProdBer	V04	Kultur und Wissenschaft
Tprod/ProdGru	V04252	Museen, Sammlungen, Ausstellungen
KSt/Prod	V042521	Museen

Teilergebnrechnung							
Ertrags- und Aufwandsarten		Ergebnis des Vorjahres	Fortgeschriebener Ansatz des Haushaltsjahres 2021	davon Ermächtigungsübertragungen aus dem Vorjahr	Ist-Ergebnis des Haushaltsjahres 2021	Vergleich Ansatz/Ist (Sp.4./Sp.2)	Ermächtigungsübertragungen in das Folgejahr
		2020	2021	aus dem Vorjahr	2021		
		EUR	EUR	EUR	EUR	EUR	EUR
1	Steuern und ähnliche Abgaben	0,00	0,00	0,00	0,00	0,00	0,00
2	+ Zuwendungen und allgemeine Umlagen	1.495,00	1.500,00	0,00	1.495,00	-5,00	0,00
3	+ Sonstige Transfererträge	0,00	0,00	0,00	0,00	0,00	0,00
4	+ Öffentlich-rechtliche Leistungsentgelte	0,00	0,00	0,00	0,00	0,00	0,00
5	+ Privatrechtliche Leistungsentgelte	0,00	0,00	0,00	0,00	0,00	0,00
6	+ Kostenerstattungen und Kostenumlagen	0,00	0,00	0,00	0,00	0,00	0,00
7	+ Sonstige ordentliche Erträge	0,00	2,00	0,00	0,00	-2,00	0,00
8	+ Aktivierte Eigenleistungen	0,00	0,00	0,00	0,00	0,00	0,00
9	+/- Bestandsveränderungen	0,00	0,00	0,00	0,00	0,00	0,00
10	= Ordentliche Erträge	1.495,00	1.502,00	0,00	1.495,00	-7,00	0,00
11	- Personalaufwendungen	0,00	0,00	0,00	0,00	0,00	0,00
12	- Versorgungsaufwendungen	0,00	0,00	0,00	0,00	0,00	0,00
13	- Aufwendungen für Sach- und Dienstleistungen	7.169,48	16.299,00	0,00	9.785,42	-6.513,58	2.400,00
14	- Bilanzielle Abschreibungen	6.874,00	6.870,00	0,00	6.874,00	4,00	0,00
15	- Transferaufwendungen	0,00	0,00	0,00	0,00	0,00	0,00
16	- Sonstige ordentliche Aufwendungen	867,90	800,00	0,00	499,14	-300,86	0,00
17	= Ordentliche Aufwendungen	14.911,38	23.969,00	0,00	17.158,56	-6.810,44	2.400,00
18	= Ordentliches Ergebnis (= Zeilen 10 und 17)	-13.416,38	-22.467,00	0,00	-15.663,56	6.803,44	-2.400,00
19	+ Finanzerträge	0,00	0,00	0,00	0,00	0,00	0,00
20	- Zinsen und sonstige Finanzaufwendungen	0,00	0,00	0,00	0,00	0,00	0,00
21	= Finanzergebnis (= Zeilen 19 und 20)	0,00	0,00	0,00	0,00	0,00	0,00
22	= Ergebnis aus laufender Verwaltungstätigkeit (= Zeilen 18 und 21)	-13.416,38	-22.467,00	0,00	-15.663,56	6.803,44	-2.400,00
23	+ Außerordentliche Erträge	0,00	0,00	0,00	0,00	0,00	0,00
24	- Außerordentliche Aufwendungen	0,00	0,00	0,00	0,00	0,00	0,00
25	= Außerordentliches Ergebnis (= Zeilen 23 und 24)	0,00	0,00	0,00	0,00	0,00	0,00
26	= Ergebnis -vor Berücksichtigung der internen Leistungsbeziehungen-(= Zeilen 22 und 25)	-13.416,38	-22.467,00	0,00	-15.663,56	6.803,44	-2.400,00
27	+ Erträge aus internen Leistungsbeziehungen	0,00	0,00	0,00	0,00	0,00	0,00
28	- Aufwendungen aus internen Leistungsbeziehungen	7.075,35	14.734,00	0,00	9.999,32	-4.734,68	0,00
29	= Teilergebnis (= Zeilen 26, 27, 28)	-20.491,73	-37.201,00	0,00	-25.662,88	11.538,12	-2.400,00
30	- Globaler Minderaufwand	0,00	-240,00	0,00	0,00	240,00	0,00
31	= Teilergebnis nach Abzug globaler Minderaufwand (= Zeilen 30 und 31)	-20.491,73	-36.961,00	0,00	-25.662,88	11.298,12	-2.400,00



ProdGr/Stadt	V	Bad Münstereifel
Prod/ProdBer	V04	Kultur und Wissenschaft
Tprod/ProdGru	V04272	Bücherei
KSt/Prod	V042721	Bücherei

Teilergebnrechnung

Ertrags- und Aufwandsarten		Ergebnis des Vorjahres	Fortgeschriebener Ansatz des Haushaltsjahres 2021	davon Ermächtigungsübertragungen aus dem Vorjahr	Ist-Ergebnis des Haushaltsjahres 2021	Vergleich Ansatz/Ist (Sp.4./Sp.2)	Ermächtigungsübertragungen in das Folgejahr
		2020	2021	EUR	EUR	EUR	EUR
		EUR	EUR	EUR	EUR	EUR	EUR
1	Steuern und ähnliche Abgaben	0,00	0,00	0,00	0,00	0,00	0,00
2	+ Zuwendungen und allgemeine Umlagen	16.045,05	16.560,00	0,00	20.007,99	3.447,99	0,00
3	+ Sonstige Transfererträge	0,00	0,00	0,00	0,00	0,00	0,00
4	+ Öffentlich-rechtliche Leistungsentgelte	6.687,36	10.000,00	0,00	5.170,00	-4.830,00	0,00
5	+ Privatrechtliche Leistungsentgelte	6.376,42	6.360,00	0,00	3.775,35	-2.584,65	0,00
6	+ Kostenerstattungen und Kostenumlagen	0,00	250,00	0,00	0,00	-250,00	0,00
7	+ Sonstige ordentliche Erträge	0,00	1,00	0,00	26,30	25,30	0,00
8	+ Aktivierte Eigenleistungen	0,00	0,00	0,00	0,00	0,00	0,00
9	+/- Bestandsveränderungen	0,00	0,00	0,00	0,00	0,00	0,00
10	= Ordentliche Erträge	29.108,83	33.171,00	0,00	28.979,64	-4.191,36	0,00
11	- Personalaufwendungen	58.837,54	60.629,00	0,00	59.717,29	-911,71	0,00
12	- Versorgungsaufwendungen	1.492,28	1.333,00	0,00	1.813,35	480,35	0,00
13	- Aufwendungen für Sach- und Dienstleistungen	20.434,21	31.411,00	0,00	24.156,84	-7.254,16	574,00
14	- Bilanzielle Abschreibungen	7.664,64	7.370,00	0,00	8.895,00	1.525,00	0,00
15	- Transferaufwendungen	0,00	0,00	0,00	0,00	0,00	0,00
16	- Sonstige ordentliche Aufwendungen	1.875,80	2.549,00	0,00	1.404,38	-1.144,62	0,00
17	= Ordentliche Aufwendungen	90.304,47	103.292,00	0,00	95.986,86	-7.305,14	574,00
18	= Ordentliches Ergebnis (= Zeilen 10 und 17)	-61.195,64	-70.121,00	0,00	-67.007,22	3.113,78	-574,00
19	+ Finanzerträge	0,00	0,00	0,00	0,00	0,00	0,00
20	- Zinsen und sonstige Finanzaufwendungen	0,00	0,00	0,00	0,00	0,00	0,00
21	= Finanzergebnis (= Zeilen 19 und 20)	0,00	0,00	0,00	0,00	0,00	0,00
22	= Ergebnis aus laufender Verwaltungstätigkeit (= Zeilen 18 und 21)	-61.195,64	-70.121,00	0,00	-67.007,22	3.113,78	-574,00
23	+ Außerordentliche Erträge	0,00	0,00	0,00	17.267,55	17.267,55	0,00
24	- Außerordentliche Aufwendungen	0,00	0,00	0,00	17.267,55	17.267,55	0,00
25	= Außerordentliches Ergebnis (= Zeilen 23 und 24)	0,00	0,00	0,00	0,00	0,00	0,00
26	= Ergebnis -vor Berücksichtigung der internen Leistungsbeziehungen-(= Zeilen 22 und 25)	-61.195,64	-70.121,00	0,00	-67.007,22	3.113,78	-574,00
27	+ Erträge aus internen Leistungsbeziehungen	0,00	0,00	0,00	0,00	0,00	0,00
28	- Aufwendungen aus internen Leistungsbeziehungen	36.170,47	33.000,00	0,00	39.243,65	6.243,65	0,00
29	= Teilergebnis (= Zeilen 26, 27, 28)	-97.366,11	-103.121,00	0,00	-106.250,87	-3.129,87	-574,00
30	- Globaler Minderaufwand	0,00	-1.033,00	0,00	0,00	1.033,00	0,00
31	= Teilergebnis nach Abzug globaler Minderaufwand (= Zeilen 30 und 31)	-97.366,11	-102.088,00	0,00	-106.250,87	-4.162,87	-574,00



ProdGr/Stadt	V	Bad Münstereifel
Prod/ProdBer	V04	Kultur und Wissenschaft
Tprod/ProdGru	V04272	Bücherei
KSt/Prod	V042721	Bücherei

**Teilfinanzrechnung
A. Zahlungsnachweis**

Ein- und Auszahlungsarten		Ergebnis des Vorjahres	Fortgeschriebener Ansatz des Haushaltsjahres 2021	davon Ermächtigungsübertragungen aus dem Vorjahr	Ist-Ergebnis des Haushaltsjahres 2021	Vergleich Ansatz/Ist (Sp.4./Sp.2)	Ermächtigungsübertragungen in das Folgejahr
		2020	2021	EUR	EUR	EUR	EUR
		EUR	EUR	EUR	EUR	EUR	EUR
		1	2	3	4	5	6
1	Steuern und ähnliche Abgaben	0,00	0,00	0,00	0,00	0,00	0,00
2	Zuwendungen und allgemeine Umlagen	0,00	0,00	0,00	17.767,55	17.767,55	0,00
3	Sonstige Transfereinzahlungen	0,00	0,00	0,00	0,00	0,00	0,00
4	Öffentlich-rechtliche Leistungsentgelte	6.687,36	10.000,00	0,00	5.170,00	-4.830,00	0,00
5	Privatrechtliche Leistungsentgelte	6.376,42	6.360,00	0,00	3.775,35	-2.584,65	0,00
6	Kostenerstattungen, Kostenumlagen	0,00	250,00	0,00	0,00	-250,00	0,00
7	Sonstige Einzahlungen	500,00	1,00	0,00	26,30	25,30	0,00
8	Zinsen und sonstige Finanzeinzahlungen	0,00	0,00	0,00	0,00	0,00	0,00
9	Einzahlungen aus laufender Verwaltungstätigkeit	13.563,78	16.611,00	0,00	26.739,20	10.128,20	0,00
10	Personalauszahlungen	55.714,09	59.777,00	0,00	59.530,80	-246,20	0,00
11	Versorgungsauszahlungen	1.353,58	1.495,00	0,00	1.099,31	-395,69	0,00
12	Auszahlungen für Sach- und Dienstleistungen	11.809,06	21.411,00	0,00	14.206,69	-7.204,31	280,80
13	Zinsen und sonstige Finanzauszahlungen	0,00	0,00	0,00	0,00	0,00	0,00
14	Transferauszahlungen	0,00	0,00	0,00	17.066,74	17.066,74	0,00
15	Sonstige Auszahlungen	1.860,90	2.549,00	0,00	1.391,19	-1.157,81	0,00
16	Auszahlungen aus laufender Verwaltungstätigkeit	70.737,63	85.232,00	0,00	93.294,73	8.062,73	280,80
17	Saldo aus laufender Verwaltungstätigkeit	-57.173,85	-68.621,00	0,00	-66.555,53	2.065,47	-280,80
Investitionstätigkeit							
Einzahlungen							
1	aus Zuwendungen für Investitionsmaßnahmen	10.641,20	0,00	0,00	0,00	0,00	0,00
2	aus der Veräußerung von Sachanlagen	0,00	0,00	0,00	0,00	0,00	0,00
3	aus der Veräußerung von Finanzanlagen	0,00	0,00	0,00	0,00	0,00	0,00
4	aus Beiträgen und ähnlichen Entgelten	0,00	0,00	0,00	0,00	0,00	0,00
5	Sonstige Investitionseinzahlungen	0,00	0,00	0,00	0,00	0,00	0,00
6	Summe: (invest. Einzahlungen)	10.641,20	0,00	0,00	0,00	0,00	0,00
Auszahlungen							
7	für den Erwerb von Grundstücken und Gebäuden	0,00	0,00	0,00	0,00	0,00	0,00
8	für Baumaßnahmen	0,00	0,00	0,00	0,00	0,00	0,00
9	für den Erwerb von beweglichem Anlagevermögen	14.706,41	12.500,00	2.500,00	9.232,81	-3.267,19	0,00
10	für den Erwerb von Finanzanlagen	0,00	0,00	0,00	0,00	0,00	0,00
11	von aktivierbaren Zuwendungen	0,00	0,00	0,00	0,00	0,00	0,00
12	Sonstige Investitionsauszahlungen	0,00	0,00	0,00	0,00	0,00	0,00
13	Summe: (invest. Auszahlungen)	14.706,41	12.500,00	2.500,00	9.232,81	-3.267,19	0,00
14	Saldo: der Investitionstätigkeit (Einzahlungen ./ Auszahlungen)	-4.065,21	-12.500,00	-2.500,00	-9.232,81	3.267,19	0,00



ProdGr/Stadt V Bad Münstereifel
Prod/ProdBer V04 Kultur und Wissenschaft
Tprod/ProdGru V04272 Bücherei
KSt/Prod V042721 Bücherei

Teilfinanzrechnung B Nachweis einzelner Investitionsmaßnahmen

Investitionsmaßnahmen	Ergebnis des Vorjahres	Fortgeschriebener Ansatz des Haushaltsjahres 2021	davon Ermächtigungsübertragungen aus dem Vorjahr	Ist-Ergebnis des Haushaltsjahres 2021	Vergleich Ansatz/Ist (Sp.4./Sp.2)	Ermächtigungsübertragungen in das Folgejahr
	2020	2021	aus dem Vorjahr	2021		
	EUR	EUR	EUR	EUR	EUR	EUR
	1	2	3	4	5	6
= Summe: (investive Einzahlungen)	0,00	0,00	0,00	0,00	0,00	0,00
= Summe: (investive Auszahlungen)	5.071,52	2.500,00	2.500,00	0,00	-2.500,00	0,00
= Saldo: (Einzahlungen ./ Auszahlungen)	-5.071,52	-2.500,00	-2.500,00	0,00	2.500,00	0,00



ProdGr/Stadt
Prod/ProdBer

V
V05

Bad Münstereifel
Soziale Leistungen

Teilergebnrechnung							
Ertrags- und Aufwandsarten		Ergebnis des Vorjahres 2020 EUR	Fortgeschrie bener Ansatz des Haushaltsja hres 2021 EUR	davon Ermächtigung s- übertragung en aus dem Vorjahr EUR	Ist- Ergebnis des Haushaltsja hres 2021 EUR	Vergleich Ansatz/Ist (Sp.4./ Sp.2) EUR	Ermächtigung s- übertragung en in das Folgejahr EUR
1	Steuern und ähnliche Abgaben	0,00	0,00	0,00	0,00	0,00	0,00
2	+ Zuwendungen und allgemeine Umlagen	527.592,64	625.420,00	0,00	763.411,76	137.991,76	0,00
3	+ Sonstige Transfererträge	4.956,12	13.100,00	0,00	11.625,36	-1.474,64	0,00
4	+ Öffentlich-rechtliche Leistungsentgelte	121.866,35	150.000,00	0,00	137.471,11	-12.528,89	0,00
5	+ Privatrechtliche Leistungsentgelte	100,00	500,00	0,00	0,00	-500,00	0,00
6	+ Kostenerstattungen und Kostenumlagen	0,00	0,00	0,00	0,00	0,00	0,00
7	+ Sonstige ordentliche Erträge	200,00	1,00	0,00	1.207,26	1.206,26	0,00
8	+ Aktivierte Eigenleistungen	0,00	0,00	0,00	0,00	0,00	0,00
9	+/- Bestandsveränderungen	0,00	0,00	0,00	0,00	0,00	0,00
10	= Ordentliche Erträge	654.715,11	789.021,00	0,00	913.715,49	124.694,49	0,00
11	- Personalaufwendungen	393.329,62	381.580,00	0,00	353.515,79	-28.064,21	0,00
12	- Versorgungsaufwendungen	61.216,81	50.080,00	0,00	47.608,11	-2.471,89	0,00
13	- Aufwendungen für Sach- und Dienstleistungen	87.146,72	144.586,36	11.730,36	81.178,14	-63.408,22	10.728,02
14	- Bilanzielle Abschreibungen	14.920,64	1.180,00	0,00	14.112,30	12.932,30	0,00
15	- Transferaufwendungen	597.516,66	719.833,00	0,00	426.145,94	-293.687,06	0,00
16	- Sonstige ordentliche Aufwendungen	520.047,11	534.608,00	0,00	466.093,50	-68.514,50	0,00
17	= Ordentliche Aufwendungen	1.674.177,56	1.831.867,36	11.730,36	1.388.653,78	-443.213,58	10.728,02
18	= Ordentliches Ergebnis (= Zeilen 10 und 17)	-1.019.462,45	-1.042.846,36	-11.730,36	-474.938,29	567.908,07	-10.728,02
19	+ Finanzerträge	0,00	0,00	0,00	0,00	0,00	0,00
20	- Zinsen und sonstige Finanzaufwendungen	0,00	0,00	0,00	0,00	0,00	0,00
21	= Finanzergebnis (= Zeilen 19 und 20)	0,00	0,00	0,00	0,00	0,00	0,00
22	= Ergebnis aus laufender Verwaltungstätigkeit (= Zeilen 18 und 21)	-1.019.462,45	-1.042.846,36	-11.730,36	-474.938,29	567.908,07	-10.728,02
23	+ Außerordentliche Erträge	0,00	0,00	0,00	26.535,42	26.535,42	0,00
24	- Außerordentliche Aufwendungen	0,00	0,00	0,00	26.535,42	26.535,42	0,00
25	= Außerordentliches Ergebnis (= Zeilen 23 und 24)	0,00	0,00	0,00	0,00	0,00	0,00
26	= Ergebnis -vor Berücksichtigung der internen Leistungsbeziehungen-(= Zeilen 22 und 25)	-1.019.462,45	-1.042.846,36	-11.730,36	-474.938,29	567.908,07	-10.728,02
27	+ Erträge aus internen Leistungsbeziehungen	0,00	0,00	0,00	0,00	0,00	0,00
28	- Aufwendungen aus internen Leistungsbeziehungen	267.410,80	248.527,00	0,00	269.717,82	21.190,82	0,00
29	= Teilergebnis (= Zeilen 26, 27, 28)	-1.286.873,25	-1.291.373,36	-11.730,36	-744.656,11	546.717,25	-10.728,02
30	- Globaler Minderaufwand	0,00	-18.201,00	0,00	0,00	18.201,00	0,00
31	= Teilergebnis nach Abzug globaler Minderaufwand (= Zeilen 30 und 31)	-1.286.873,25	-1.273.172,36	-11.730,36	-744.656,11	528.516,25	-10.728,02



ProdGr/Stadt
Prod/ProdBer

V
V05

Bad Münstereifel
Soziale Leistungen

**Teilfinanzrechnung
A. Zahlungsnachweis**

Ein- und Auszahlungsarten		Ergebnis des Vorjahres	Fortgeschrie- bener Ansatz des Haushaltsjah- res	davon Ermächtigung- s- übertragung- en aus dem Vorjahr	Ist- Ergebnis des Haushaltsjah- res	Vergleich Ansatz/Ist (Sp.4./ Sp.2)	Ermächtigung- s- übertragung- en in das Folgejahr
		2020	2021	aus dem Vorjahr	2021	EUR	EUR
		EUR	EUR	EUR	EUR	EUR	EUR
		1	2	3	4	5	6
1	Steuern und ähnliche Abgaben	0,00	0,00	0,00	0,00	0,00	0,00
2	Zuwendungen und allgemeine Umlagen	517.002,00	624.240,00	0,00	854.031,88	229.791,88	0,00
3	Sonstige Transfereinzahlungen	4.898,68	13.100,00	0,00	14.419,14	1.319,14	0,00
4	Öffentlich-rechtliche Leistungsentgelte	116.997,89	150.000,00	0,00	141.828,36	-8.171,64	0,00
5	Privatrechtliche Leistungsentgelte	100,00	500,00	0,00	0,00	-500,00	0,00
6	Kostenerstattungen, Kostenumlagen	0,00	0,00	0,00	0,00	0,00	0,00
7	Sonstige Einzahlungen	5.000,00	1,00	0,00	3.907,26	3.906,26	0,00
8	Zinsen und sonstige Finanzeinzahlungen	0,00	0,00	0,00	0,00	0,00	0,00
9	Einzahlungen aus laufender Verwaltungstätigkeit	643.998,57	787.841,00	0,00	1.014.186,64	226.345,64	0,00
10	Personal auszahlungen	337.039,47	349.561,00	0,00	348.073,99	-1.487,01	0,00
11	Versorgungsauszahlungen	55.527,37	56.180,00	0,00	26.488,34	-29.691,66	0,00
12	Auszahlungen für Sach- und Dienstleistungen	93.796,18	132.856,00	0,00	67.228,83	-65.627,17	9.193,40
13	Zinsen und sonstige Finanzauszahlungen	0,00	0,00	0,00	0,00	0,00	0,00
14	Transferauszahlungen	597.519,44	719.833,00	0,00	429.817,25	-290.015,75	0,00
15	Sonstige Auszahlungen	503.566,67	534.608,00	0,00	479.573,29	-55.034,71	1.507,71
16	Auszahlungen aus laufender Verwaltungstätigkeit	1.587.449,13	1.793.038,00	0,00	1.351.181,70	-441.856,30	10.701,11
17	Saldo aus laufender Verwaltungstätigkeit	-943.450,56	-1.005.197,00	0,00	-336.995,06	668.201,94	-10.701,11
Investitionstätigkeit							
Einzahlungen							
1	aus Zuwendungen für Investitionsmaßnahmen	0,00	0,00	0,00	0,00	0,00	0,00
2	aus der Veräußerung von Sachanlagen	0,00	0,00	0,00	0,00	0,00	0,00
3	aus der Veräußerung von Finanzanlagen	0,00	0,00	0,00	0,00	0,00	0,00
4	aus Beiträgen und ähnlichen Entgelten	0,00	0,00	0,00	0,00	0,00	0,00
5	Sonstige Investitionseinzahlungen	0,00	0,00	0,00	0,00	0,00	0,00
6	Summe: (invest. Einzahlungen)	0,00	0,00	0,00	0,00	0,00	0,00
Auszahlungen							
7	für den Erwerb von Grundstücken und Gebäuden	0,00	0,00	0,00	0,00	0,00	0,00
8	für Baumaßnahmen	0,00	0,00	0,00	0,00	0,00	0,00
9	für den Erwerb von beweglichem Anlagevermögen	11.522,64	20.750,00	0,00	17.889,47	-2.860,53	0,00
10	für den Erwerb von Finanzanlagen	0,00	0,00	0,00	0,00	0,00	0,00
11	von aktivierbaren Zuwendungen	0,00	0,00	0,00	0,00	0,00	0,00
12	Sonstige Investitionsauszahlungen	0,00	0,00	0,00	0,00	0,00	0,00
13	Summe: (invest. Auszahlungen)	11.522,64	20.750,00	0,00	17.889,47	-2.860,53	0,00
14	Saldo: der Investitionstätigkeit (Einzahlungen ./ Auszahlungen)	-11.522,64	-20.750,00	0,00	-17.889,47	2.860,53	0,00



ProdGr/Stadt
 Prod/ProdBer
 Tprod/ProdGru
 KSt/Prod

V
 V05
 V05311
 V053111

Bad Münstereifel
 Soziale Leistungen
 Grundversorgung und Leistungen nach dem XII. Buch SGB
 Grundversorgung/Leistungen nach XII Buch SGB

Teilergebnrechnung							
Ertrags- und Aufwandsarten		Ergebnis des Vorjahres	Fortgeschriebener Ansatz des Haushaltsjahres 2021	davon Ermächtigungsübertragungen aus dem Vorjahr	Ist-Ergebnis des Haushaltsjahres 2021	Vergleich Ansatz/Ist (Sp.4./Sp.2)	Ermächtigungsübertragungen in das Folgejahr
		2020	2021	EUR	EUR	EUR	EUR
		EUR	EUR	EUR	EUR	EUR	EUR
1	Steuern und ähnliche Abgaben	0,00	0,00	0,00	0,00	0,00	0,00
2	+ Zuwendungen und allgemeine Umlagen	0,00	0,00	0,00	0,00	0,00	0,00
3	+ Sonstige Transfererträge	0,00	0,00	0,00	0,00	0,00	0,00
4	+ Öffentlich-rechtliche Leistungsentgelte	0,00	0,00	0,00	0,00	0,00	0,00
5	+ Privatrechtliche Leistungsentgelte	0,00	0,00	0,00	0,00	0,00	0,00
6	+ Kostenerstattungen und Kostenumlagen	0,00	0,00	0,00	0,00	0,00	0,00
7	+ Sonstige ordentliche Erträge	0,00	0,00	0,00	0,00	0,00	0,00
8	+ Aktivierte Eigenleistungen	0,00	0,00	0,00	0,00	0,00	0,00
9	+/- Bestandsveränderungen	0,00	0,00	0,00	0,00	0,00	0,00
10	= Ordentliche Erträge	0,00	0,00	0,00	0,00	0,00	0,00
11	- Personalaufwendungen	2.249,21	0,00	0,00	0,00	0,00	0,00
12	- Versorgungsaufwendungen	1.159,19	0,00	0,00	0,00	0,00	0,00
13	- Aufwendungen für Sach- und Dienstleistungen	0,00	0,00	0,00	0,00	0,00	0,00
14	- Bilanzielle Abschreibungen	0,00	0,00	0,00	0,00	0,00	0,00
15	- Transferaufwendungen	0,00	0,00	0,00	0,00	0,00	0,00
16	- Sonstige ordentliche Aufwendungen	73,90	0,00	0,00	0,00	0,00	0,00
17	= Ordentliche Aufwendungen	3.482,30	0,00	0,00	0,00	0,00	0,00
18	= Ordentliches Ergebnis (= Zeilen 10 und 17)	-3.482,30	0,00	0,00	0,00	0,00	0,00
19	+ Finanzerträge	0,00	0,00	0,00	0,00	0,00	0,00
20	- Zinsen und sonstige Finanzaufwendungen	0,00	0,00	0,00	0,00	0,00	0,00
21	= Finanzergebnis (= Zeilen 19 und 20)	0,00	0,00	0,00	0,00	0,00	0,00
22	= Ergebnis aus laufender Verwaltungstätigkeit (= Zeilen 18 und 21)	-3.482,30	0,00	0,00	0,00	0,00	0,00
23	+ Außerordentliche Erträge	0,00	0,00	0,00	0,00	0,00	0,00
24	- Außerordentliche Aufwendungen	0,00	0,00	0,00	0,00	0,00	0,00
25	= Außerordentliches Ergebnis (= Zeilen 23 und 24)	0,00	0,00	0,00	0,00	0,00	0,00
26	= Ergebnis -vor Berücksichtigung der internen Leistungsbeziehungen-(= Zeilen 22 und 25)	-3.482,30	0,00	0,00	0,00	0,00	0,00
27	+ Erträge aus internen Leistungsbeziehungen	0,00	0,00	0,00	0,00	0,00	0,00
28	- Aufwendungen aus internen Leistungsbeziehungen	5.942,90	0,00	0,00	0,00	0,00	0,00
29	= Teilergebnis (= Zeilen 26, 27, 28)	-9.425,20	0,00	0,00	0,00	0,00	0,00
30	- Globaler Minderaufwand	0,00	0,00	0,00	0,00	0,00	0,00
31	= Teilergebnis nach Abzug globaler Minderaufwand (= Zeilen 30 und 31)	-9.425,20	0,00	0,00	0,00	0,00	0,00



ProdGr/Stadt	V	Bad Münstereifel
Prod/ProdBer	V05	Soziale Leistungen
Tprod/ProdGru	V05313	Leistungen für Asylbewerber
KSt/Prod	V053131	Leistungen für Asylbewerber

Teilergebnrechnung

Ertrags- und Aufwandsarten		Ergebnis des Vorjahres	Fortgeschriebener Ansatz des Haushaltsjahres 2021	davon Ermächtigungsübertragungen aus dem Vorjahr	Ist-Ergebnis des Haushaltsjahres 2021	Vergleich Ansatz/Ist (Sp.4./Sp.2)	Ermächtigungsübertragungen in das Folgejahr
		2020	2021	EUR	EUR	EUR	EUR
		EUR	EUR	EUR	EUR	EUR	EUR
1	Steuern und ähnliche Abgaben	0,00	0,00	0,00	0,00	0,00	0,00
2	+ Zuwendungen und allgemeine Umlagen	341.781,33	416.160,00	0,00	342.214,00	-73.946,00	0,00
3	+ Sonstige Transfererträge	4.956,12	13.100,00	0,00	11.625,36	-1.474,64	0,00
4	+ Öffentlich-rechtliche Leistungsentgelte	0,00	0,00	0,00	0,00	0,00	0,00
5	+ Privatrechtliche Leistungsentgelte	0,00	0,00	0,00	0,00	0,00	0,00
6	+ Kostenerstattungen und Kostenumlagen	0,00	0,00	0,00	0,00	0,00	0,00
7	+ Sonstige ordentliche Erträge	0,00	0,00	0,00	0,00	0,00	0,00
8	+ Aktivierte Eigenleistungen	0,00	0,00	0,00	0,00	0,00	0,00
9	+/- Bestandsveränderungen	0,00	0,00	0,00	0,00	0,00	0,00
10	= Ordentliche Erträge	346.737,45	429.260,00	0,00	353.839,36	-75.420,64	0,00
11	- Personalaufwendungen	191.192,38	207.055,00	0,00	192.892,93	-14.162,07	0,00
12	- Versorgungsaufwendungen	5.924,33	7.501,00	0,00	6.311,33	-1.189,67	0,00
13	- Aufwendungen für Sach- und Dienstleistungen	2.807,11	3.500,00	0,00	1.994,51	-1.505,49	0,00
14	- Bilanzielle Abschreibungen	0,00	0,00	0,00	0,00	0,00	0,00
15	- Transferaufwendungen	597.516,66	719.833,00	0,00	426.145,94	-293.687,06	0,00
16	- Sonstige ordentliche Aufwendungen	1.646,47	1.115,00	0,00	290,32	-824,68	0,00
17	= Ordentliche Aufwendungen	799.086,95	939.004,00	0,00	627.635,03	-311.368,97	0,00
18	= Ordentliches Ergebnis (= Zeilen 10 und 17)	-452.349,50	-509.744,00	0,00	-273.795,67	235.948,33	0,00
19	+ Finanzerträge	0,00	0,00	0,00	0,00	0,00	0,00
20	- Zinsen und sonstige Finanzaufwendungen	0,00	0,00	0,00	0,00	0,00	0,00
21	= Finanzergebnis (= Zeilen 19 und 20)	0,00	0,00	0,00	0,00	0,00	0,00
22	= Ergebnis aus laufender Verwaltungstätigkeit (= Zeilen 18 und 21)	-452.349,50	-509.744,00	0,00	-273.795,67	235.948,33	0,00
23	+ Außerordentliche Erträge	0,00	0,00	0,00	0,00	0,00	0,00
24	- Außerordentliche Aufwendungen	0,00	0,00	0,00	0,00	0,00	0,00
25	= Außerordentliches Ergebnis (= Zeilen 23 und 24)	0,00	0,00	0,00	0,00	0,00	0,00
26	= Ergebnis -vor Berücksichtigung der internen Leistungsbeziehungen(= Zeilen 22 und 25)	-452.349,50	-509.744,00	0,00	-273.795,67	235.948,33	0,00
27	+ Erträge aus internen Leistungsbeziehungen	0,00	0,00	0,00	0,00	0,00	0,00
28	- Aufwendungen aus internen Leistungsbeziehungen	97.060,15	91.467,00	0,00	90.248,46	-1.218,54	0,00
29	= Teilergebnis (= Zeilen 26, 27, 28)	-549.409,65	-601.211,00	0,00	-364.044,13	237.166,87	0,00
30	- Globaler Minderaufwand	0,00	-9.390,00	0,00	0,00	9.390,00	0,00
31	= Teilergebnis nach Abzug globaler Minderaufwand (= Zeilen 30 und 31)	-549.409,65	-591.821,00	0,00	-364.044,13	227.776,87	0,00



ProdGr/Stadt
Prod/ProdBer
Tprod/ProdGru
KSt/Prod

V
V05
V05351
V053511

Bad Münstereifel
Soziale Leistungen
Sonstige Soziale Leistungen
Soziale Einrichtungen, Rentenberatung und Wohngeld

Teilergebnrechnung							
Ertrags- und Aufwandsarten		Ergebnis des Vorjahres 2020 EUR	Fortgeschrie bener Ansatz des Haushaltsja hres 2021 EUR	davon Ermächtigung s- übertragung en aus dem Vorjahr EUR	Ist- Ergebnis des Haushaltsja hres 2021 EUR	Vergleich Ansatz/Ist (Sp.4./ Sp.2) EUR	Ermächtigung s- übertragung en in das Folgejahr EUR
1	Steuern und ähnliche Abgaben	0,00	0,00	0,00	0,00	0,00	0,00
2	+ Zuwendungen und allgemeine Umlagen	185.811,31	209.260,00	0,00	421.197,76	211.937,76	0,00
3	+ Sonstige Transfererträge	0,00	0,00	0,00	0,00	0,00	0,00
4	+ Öffentlich-rechtliche Leistungsentgelte	121.866,35	150.000,00	0,00	137.471,11	-12.528,89	0,00
5	+ Privatrechtliche Leistungsentgelte	100,00	500,00	0,00	0,00	-500,00	0,00
6	+ Kostenerstattungen und Kostenumlagen	0,00	0,00	0,00	0,00	0,00	0,00
7	+ Sonstige ordentliche Erträge	200,00	1,00	0,00	1.207,26	1.206,26	0,00
8	+ Aktivierte Eigenleistungen	0,00	0,00	0,00	0,00	0,00	0,00
9	+/- Bestandsveränderungen	0,00	0,00	0,00	0,00	0,00	0,00
10	= Ordentliche Erträge	307.977,66	359.761,00	0,00	559.876,13	200.115,13	0,00
11	- Personalaufwendungen	199.888,03	174.525,00	0,00	160.622,86	-13.902,14	0,00
12	- Versorgungsaufwendungen	54.133,29	42.579,00	0,00	41.296,78	-1.282,22	0,00
13	- Aufwendungen für Sach- und Dienstleistungen	84.339,61	141.086,36	11.730,36	79.183,63	-61.902,73	10.728,02
14	- Bilanzielle Abschreibungen	14.920,64	1.180,00	0,00	14.112,30	12.932,30	0,00
15	- Transferaufwendungen	0,00	0,00	0,00	0,00	0,00	0,00
16	- Sonstige ordentliche Aufwendungen	518.326,74	533.493,00	0,00	465.803,18	-67.689,82	0,00
17	= Ordentliche Aufwendungen	871.608,31	892.863,36	11.730,36	761.018,75	-131.844,61	10.728,02
18	= Ordentliches Ergebnis (= Zeilen 10 und 17)	-563.630,65	-533.102,36	-11.730,36	-201.142,62	331.959,74	-10.728,02
19	+ Finanzerträge	0,00	0,00	0,00	0,00	0,00	0,00
20	- Zinsen und sonstige Finanzaufwendungen	0,00	0,00	0,00	0,00	0,00	0,00
21	= Finanzergebnis (= Zeilen 19 und 20)	0,00	0,00	0,00	0,00	0,00	0,00
22	= Ergebnis aus laufender Verwaltungstätigkeit (= Zeilen 18 und 21)	-563.630,65	-533.102,36	-11.730,36	-201.142,62	331.959,74	-10.728,02
23	+ Außerordentliche Erträge	0,00	0,00	0,00	26.535,42	26.535,42	0,00
24	- Außerordentliche Aufwendungen	0,00	0,00	0,00	26.535,42	26.535,42	0,00
25	= Außerordentliches Ergebnis (= Zeilen 23 und 24)	0,00	0,00	0,00	0,00	0,00	0,00
26	= Ergebnis -vor Berücksichtigung der internen Leistungsbeziehungen-(= Zeilen 22 und 25)	-563.630,65	-533.102,36	-11.730,36	-201.142,62	331.959,74	-10.728,02
27	+ Erträge aus internen Leistungsbeziehungen	0,00	0,00	0,00	0,00	0,00	0,00
28	- Aufwendungen aus internen Leistungsbeziehungen	164.407,75	157.060,00	0,00	179.469,36	22.409,36	0,00
29	= Teilergebnis (= Zeilen 26, 27, 28)	-728.038,40	-690.162,36	-11.730,36	-380.611,98	309.550,38	-10.728,02
30	- Globaler Minderaufwand	0,00	-8.811,00	0,00	0,00	8.811,00	0,00
31	= Teilergebnis nach Abzug globaler Minderaufwand (= Zeilen 30 und 31)	-728.038,40	-681.351,36	-11.730,36	-380.611,98	300.739,38	-10.728,02



ProdGr/Stadt	V	Bad Münstereifel
Prod/ProdBer	V05	Soziale Leistungen
Tprod/ProdGr	V05351	Sonstige Soziale Leistungen
KSt/Prod	V053511	Soziale Einrichtungen, Rentenberatung und Wohngeld

**Teilfinanzrechnung
A. Zahlungsnachweis**

Ein- und Auszahlungsarten		Ergebnis des Vorjahres	Fortgeschrie bener Ansatz des Haushaltsja hres 2021	davon Ermächtigung s- übertragung en aus dem Vorjahr EUR	Ist- Ergebnis des Haushaltsja hres 2021	Vergleich Ansatz/Ist (Sp.4./ Sp.2)	Ermächtigung s- übertragung en in das Folgejahr
		2020					
		EUR	EUR	EUR	EUR	EUR	EUR
		1	2	3	4	5	6
1	Steuern und ähnliche Abgaben	0,00	0,00	0,00	0,00	0,00	0,00
2	Zuwendungen und allgemeine Umlagen	170.890,67	208.080,00	0,00	433.620,88	225.540,88	0,00
3	Sonstige Transfereinzahlungen	0,00	0,00	0,00	0,00	0,00	0,00
4	Öffentlich-rechtliche Leistungsentgelte	116.147,89	150.000,00	0,00	141.617,36	-8.382,64	0,00
5	Privatrechtliche Leistungsentgelte	100,00	500,00	0,00	0,00	-500,00	0,00
6	Kostenerstattungen, Kostenumlagen	0,00	0,00	0,00	0,00	0,00	0,00
7	Sonstige Einzahlungen	5.000,00	1,00	0,00	3.907,26	3.906,26	0,00
8	Zinsen und sonstige Finanzeinzahlungen	0,00	0,00	0,00	0,00	0,00	0,00
9	Einzahlungen aus laufender Verwaltungstätigkeit	292.138,56	358.581,00	0,00	579.145,50	220.564,50	0,00
10	Personalauszahlungen	153.765,89	147.302,00	0,00	155.672,27	8.370,27	0,00
11	Versorgungsauszahlungen	49.102,19	47.765,00	0,00	25.035,36	-22.729,64	0,00
12	Auszahlungen für Sach- und Dienstleistungen	90.989,07	129.356,00	0,00	65.234,32	-64.121,68	9.193,40
13	Zinsen und sonstige Finanzauszahlungen	0,00	0,00	0,00	0,00	0,00	0,00
14	Transferauszahlungen	0,00	0,00	0,00	16.703,28	16.703,28	0,00
15	Sonstige Auszahlungen	502.792,67	533.493,00	0,00	479.408,51	-54.084,49	1.507,71
16	Auszahlungen aus laufender Verwaltungstätigkeit	796.649,82	857.916,00	0,00	742.053,74	-115.862,26	10.701,11
17	Saldo aus laufender Verwaltungstätigkeit	-504.511,26	-499.335,00	0,00	-162.908,24	336.426,76	-10.701,11
Investitionstätigkeit							
Einzahlungen							
1	aus Zuwendungen für Investitionsmaßnahmen	0,00	0,00	0,00	0,00	0,00	0,00
2	aus der Veräußerung von Sachanlagen	0,00	0,00	0,00	0,00	0,00	0,00
3	aus der Veräußerung von Finanzanlagen	0,00	0,00	0,00	0,00	0,00	0,00
4	aus Beiträgen und ähnlichen Entgelten	0,00	0,00	0,00	0,00	0,00	0,00
5	Sonstige Investitionseinzahlungen	0,00	0,00	0,00	0,00	0,00	0,00
6	Summe: (invest. Einzahlungen)	0,00	0,00	0,00	0,00	0,00	0,00
Auszahlungen							
7	für den Erwerb von Grundstücken und Gebäuden	0,00	0,00	0,00	0,00	0,00	0,00
8	für Baumaßnahmen	0,00	0,00	0,00	0,00	0,00	0,00
9	für den Erwerb von beweglichem Anlagevermögen	11.522,64	20.750,00	0,00	17.889,47	-2.860,53	0,00
10	für den Erwerb von Finanzanlagen	0,00	0,00	0,00	0,00	0,00	0,00
11	von aktivierbaren Zuwendungen	0,00	0,00	0,00	0,00	0,00	0,00
12	Sonstige Investitionsauszahlungen	0,00	0,00	0,00	0,00	0,00	0,00
13	Summe: (invest. Auszahlungen)	11.522,64	20.750,00	0,00	17.889,47	-2.860,53	0,00
14	Saldo: der Investitionstätigkeit (Einzahlungen ./. Auszahlungen)	-11.522,64	-20.750,00	0,00	-17.889,47	2.860,53	0,00



ProdGr/Stadt
Prod/ProdBer
Tprod/ProdGru
KSt/Prod

V
V05
V05351
V053511

Bad Münstereifel
Soziale Leistungen
Sonstige Soziale Leistungen
Soziale Einrichtungen, Rentenberatung und Wohngeld

Teilfinanzrechnung
B. Nachweis einzelner Investitionsmaßnahmen

Investitionsmaßnahmen oberhalb der festgesetzten Wertgrenzen	Ergebnis des Vorjahres	Fortgeschrie bener Ansatz des Haushaltsja hres 2021	davon Ermächtigung s- übertragung en aus dem Vorjahr EUR	Ist- Ergebnis des Haushaltsja hres 2021	Vergleich Ansatz/Ist (Sp.4./ Sp.2)	Ermächtigung s- übertragung en in das Folgejahr
	2020	2021	EUR	EUR	EUR	EUR
	1	2	3	4	5	6
Maßnahme: I3151041 Vermögen > 800 €						
+ Einzahlungen aus Zuwendungen für Investitionsmaßnahmen	0,00	0,00	0,00	0,00	0,00	0,00
+ Einzahlungen aus der Veräußerung von Sachanlagen	0,00	0,00	0,00	0,00	0,00	0,00
+ Einzahlungen aus der Veräußerung von Finanzanlagen	0,00	0,00	0,00	0,00	0,00	0,00
+ Einzahlungen aus Beiträgen u.ä. Entgelten	0,00	0,00	0,00	0,00	0,00	0,00
+ Sonstige Investitionseinzahlungen	0,00	0,00	0,00	0,00	0,00	0,00
= Summe: (investive Einzahlungen)	0,00	0,00	0,00	0,00	0,00	0,00
- Auszahlungen für den Erwerb von Grundstücken und Gebäuden	0,00	0,00	0,00	0,00	0,00	0,00
- Auszahlungen für Baumaßnahmen	0,00	0,00	0,00	0,00	0,00	0,00
- Auszahlungen für den Erwerb von beweglichem Anlagevermögen	0,00	10.000,00	0,00	3.093,88	-6.906,12	0,00
- Auszahlungen für den Erwerb von Finanzanlagen	0,00	0,00	0,00	0,00	0,00	0,00
- Auszahlungen von aktivierbaren Zuwendungen	0,00	0,00	0,00	0,00	0,00	0,00
- Sonstige Investitionsauszahlungen	0,00	0,00	0,00	0,00	0,00	0,00
= Summe: (investive Auszahlungen)	0,00	10.000,00	0,00	3.093,88	-6.906,12	0,00
= Saldo: (Einzahlungen ./ Auszahlungen)	0,00	-10.000,00	0,00	-3.093,88	6.906,12	0,00
Maßnahme: I3151042 Vermögen < 800 €						
+ Einzahlungen aus Zuwendungen für Investitionsmaßnahmen	0,00	0,00	0,00	0,00	0,00	0,00
+ Einzahlungen aus der Veräußerung von Sachanlagen	0,00	0,00	0,00	0,00	0,00	0,00
+ Einzahlungen aus der Veräußerung von Finanzanlagen	0,00	0,00	0,00	0,00	0,00	0,00
+ Einzahlungen aus Beiträgen u.ä. Entgelten	0,00	0,00	0,00	0,00	0,00	0,00
+ Sonstige Investitionseinzahlungen	0,00	0,00	0,00	0,00	0,00	0,00
= Summe: (investive Einzahlungen)	0,00	0,00	0,00	0,00	0,00	0,00
- Auszahlungen für den Erwerb von Grundstücken und Gebäuden	0,00	0,00	0,00	0,00	0,00	0,00
- Auszahlungen für Baumaßnahmen	0,00	0,00	0,00	0,00	0,00	0,00
- Auszahlungen für den Erwerb von beweglichem Anlagevermögen	11.522,64	10.000,00	0,00	14.795,59	4.795,59	0,00
- Auszahlungen für den Erwerb von Finanzanlagen	0,00	0,00	0,00	0,00	0,00	0,00
- Auszahlungen von aktivierbaren Zuwendungen	0,00	0,00	0,00	0,00	0,00	0,00
- Sonstige Investitionsauszahlungen	0,00	0,00	0,00	0,00	0,00	0,00
= Summe: (investive Auszahlungen)	11.522,64	10.000,00	0,00	14.795,59	4.795,59	0,00
= Saldo: (Einzahlungen ./ Auszahlungen)	-11.522,64	-10.000,00	0,00	-14.795,59	-4.795,59	0,00



ProdGr/Stadt	V	Bad Münstereifel
Prod/ProdBer	V05	Soziale Leistungen
Tprod/ProdGru	V05351	Sonstige Soziale Leistungen
KSt/Prod	V053511	Soziale Einrichtungen, Rentenberatung und Wohngeld

Teilfinanzrechnung B Nachweis einzelner Investitionsmaßnahmen

Investitionsmaßnahmen	Ergebnis des Vorjahres	Fortgeschriebener Ansatz des Haushaltsjahres 2021	davon Ermächtigungsübertragungen aus dem Vorjahr	Ist-Ergebnis des Haushaltsjahres 2021	Vergleich Ansatz/Ist (Sp.4./Sp.2)	Ermächtigungsübertragungen in das Folgejahr
	2020	2021	aus dem Vorjahr	2021		
	EUR	EUR	EUR	EUR	EUR	EUR
	1	2	3	4	5	6
= Summe: (investive Einzahlungen)	0,00	0,00	0,00	0,00	0,00	0,00
= Summe: (investive Auszahlungen)	0,00	750,00	0,00	0,00	-750,00	0,00
= Saldo: (Einzahlungen ./ Auszahlungen)	0,00	-750,00	0,00	0,00	750,00	0,00



Teilergebnrechnung							
Ertrags- und Aufwandsarten		Ergebnis des Vorjahres	Fortgeschriebener Ansatz des Haushaltsjahres 2021	davon Ermächtigungsübertragungen aus dem Vorjahr EUR	Ist-Ergebnis des Haushaltsjahres 2021	Vergleich Ansatz/Ist (Sp.4./Sp.2)	Ermächtigungsübertragungen in das Folgejahr
		2020 EUR	EUR	EUR	EUR	EUR	EUR
1	Steuern und ähnliche Abgaben	0,00	0,00	0,00	0,00	0,00	0,00
2	+ Zuwendungen und allgemeine Umlagen	108.526,02	74.900,00	0,00	122.118,16	47.218,16	0,00
3	+ Sonstige Transfererträge	0,00	0,00	0,00	0,00	0,00	0,00
4	+ Öffentlich-rechtliche Leistungsentgelte	0,00	0,00	0,00	0,00	0,00	0,00
5	+ Privatrechtliche Leistungsentgelte	338.116,67	351.340,00	0,00	296.601,77	-54.738,23	0,00
6	+ Kostenerstattungen und Kostenumlagen	4.800,00	1,00	0,00	2.800,00	2.799,00	0,00
7	+ Sonstige ordentliche Erträge	25.271,50	659,00	0,00	-14.229,01	-14.888,01	0,00
8	+ Aktivierte Eigenleistungen	0,00	0,00	0,00	0,00	0,00	0,00
9	+/- Bestandsveränderungen	0,00	0,00	0,00	0,00	0,00	0,00
10	= Ordentliche Erträge	476.714,19	426.900,00	0,00	407.290,92	-19.609,08	0,00
11	- Personalaufwendungen	81.508,48	64.508,00	0,00	69.311,83	4.803,83	0,00
12	- Versorgungsaufwendungen	28.664,28	20.222,00	0,00	24.120,30	3.898,30	0,00
13	- Aufwendungen für Sach- und Dienstleistungen	64.222,96	132.075,08	45.986,08	88.529,64	-43.545,44	20.270,65
14	- Bilanzielle Abschreibungen	116.685,02	82.850,00	0,00	130.076,16	47.226,16	0,00
15	- Transferaufwendungen	557.790,01	679.996,00	0,00	651.217,56	-28.778,44	0,00
16	- Sonstige ordentliche Aufwendungen	30.597,02	31.368,00	0,00	29.380,06	-1.987,94	0,00
17	= Ordentliche Aufwendungen	879.467,77	1.011.019,08	45.986,08	992.635,55	-18.383,53	20.270,65
18	= Ordentliches Ergebnis (= Zeilen 10 und 17)	-402.753,58	-584.119,08	-45.986,08	-585.344,63	-1.225,55	-20.270,65
19	+ Finanzerträge	0,00	0,00	0,00	0,00	0,00	0,00
20	- Zinsen und sonstige Finanzaufwendungen	0,00	0,00	0,00	0,00	0,00	0,00
21	= Finanzergebnis (= Zeilen 19 und 20)	0,00	0,00	0,00	0,00	0,00	0,00
22	= Ergebnis aus laufender Verwaltungstätigkeit (= Zeilen 18 und 21)	-402.753,58	-584.119,08	-45.986,08	-585.344,63	-1.225,55	-20.270,65
23	+ Außerordentliche Erträge	0,00	0,00	0,00	124.970,20	124.970,20	0,00
24	- Außerordentliche Aufwendungen	0,00	0,00	0,00	124.970,20	124.970,20	0,00
25	= Außerordentliches Ergebnis (= Zeilen 23 und 24)	0,00	0,00	0,00	0,00	0,00	0,00
26	= Ergebnis -vor Berücksichtigung der internen Leistungsbeziehungen-(= Zeilen 22 und 25)	-402.753,58	-584.119,08	-45.986,08	-585.344,63	-1.225,55	-20.270,65
27	+ Erträge aus internen Leistungsbeziehungen	0,00	0,00	0,00	0,00	0,00	0,00
28	- Aufwendungen aus internen Leistungsbeziehungen	170.343,08	176.032,00	0,00	204.732,35	28.700,35	0,00
29	= Teilergebnis (= Zeilen 26, 27, 28)	-573.096,66	-760.151,08	-45.986,08	-790.076,98	-29.925,90	-20.270,65
30	- Globaler Minderaufwand	0,00	-9.651,00	0,00	0,00	9.651,00	0,00
31	= Teilergebnis nach Abzug globaler Minderaufwand (= Zeilen 30 und 31)	-573.096,66	-750.500,08	-45.986,08	-790.076,98	-39.576,90	-20.270,65



ProdGr/Stadt
Prod/ProdBer

V
V06

Bad Münstereifel
Kinder-, Jugend- u. Familienhilfe

**Teilfinanzrechnung
A. Zahlungsnachweis**

Ein- und Auszahlungsarten		Ergebnis des Vorjahres	Fortgeschriebener Ansatz des Haushaltsjahres 2021	davon Ermächtigungsübertragungen aus dem Vorjahr	Ist-Ergebnis des Haushaltsjahres 2021	Vergleich Ansatz/Ist (Sp.4./ Sp.2)	Ermächtigungsübertragungen in das Folgejahr
		2020	2021	aus dem Vorjahr	2021	EUR	EUR
		EUR	EUR	EUR	EUR	EUR	EUR
		1	2	3	4	5	6
1	Steuern und ähnliche Abgaben	0,00	0,00	0,00	0,00	0,00	0,00
2	Zuwendungen und allgemeine Umlagen	0,00	0,00	0,00	124.970,20	124.970,20	0,00
3	Sonstige Transfereinzahlungen	0,00	0,00	0,00	0,00	0,00	0,00
4	Öffentlich-rechtliche Leistungsentgelte	0,00	0,00	0,00	0,00	0,00	0,00
5	Privatrechtliche Leistungsentgelte	338.116,67	351.340,00	0,00	304.221,17	-47.118,83	0,00
6	Kostenerstattungen, Kostenumlagen	4.800,00	1,00	0,00	4.800,00	4.799,00	0,00
7	Sonstige Einzahlungen	230.655,83	9,00	0,00	203.985,86	203.976,86	0,00
8	Zinsen und sonstige Finanzeinzahlungen	0,00	0,00	0,00	0,00	0,00	0,00
9	Einzahlungen aus laufender Verwaltungstätigkeit	573.572,50	351.350,00	0,00	637.977,23	286.627,23	0,00
10	Personal auszahlungen	55.629,62	51.579,00	0,00	53.694,04	2.115,04	0,00
11	Versorgungsauszahlungen	26.000,26	22.685,00	0,00	14.622,46	-8.062,54	0,00
12	Auszahlungen für Sach- und Dienstleistungen	112.045,75	138.425,82	52.336,82	98.473,70	-39.952,12	2.078,20
13	Zinsen und sonstige Finanzauszahlungen	224.297,32	0,00	0,00	211.538,47	211.538,47	0,00
14	Transferauszahlungen	556.392,25	697.893,76	17.897,76	694.975,88	-2.917,88	51.900,00
15	Sonstige Auszahlungen	50.362,34	31.368,00	0,00	24.109,32	-7.258,68	0,00
16	Auszahlungen aus laufender Verwaltungstätigkeit	1.024.727,54	941.951,58	70.234,58	1.097.413,87	155.462,29	53.978,20
17	Saldo aus laufender Verwaltungstätigkeit	-451.155,04	-590.601,58	-70.234,58	-459.436,64	131.164,94	-53.978,20
Investitionstätigkeit							
Einzahlungen							
1	aus Zuwendungen für Investitionsmaßnahmen	3.500,00	0,00	0,00	0,00	0,00	0,00
2	aus der Veräußerung von Sachanlagen	0,00	0,00	0,00	14.875,12	14.875,12	0,00
3	aus der Veräußerung von Finanzanlagen	0,00	0,00	0,00	0,00	0,00	0,00
4	aus Beiträgen und ähnlichen Entgelten	0,00	0,00	0,00	0,00	0,00	0,00
5	Sonstige Investitionseinzahlungen	0,00	0,00	0,00	0,00	0,00	0,00
6	Summe: (invest. Einzahlungen)	3.500,00	0,00	0,00	14.875,12	14.875,12	0,00
Auszahlungen							
7	für den Erwerb von Grundstücken und Gebäuden	0,00	43.000,00	15.000,00	15.352,59	-27.647,41	28.000,00
8	für Baumaßnahmen	577.134,71	1.936.511,36	1.188.511,36	857.581,11	-1.078.930,25	1.166.538,99
9	für den Erwerb von beweglichem Anlagevermögen	23.265,58	23.000,00	0,00	26.517,42	3.517,42	8.000,00
10	für den Erwerb von Finanzanlagen	0,00	0,00	0,00	0,00	0,00	0,00
11	von aktivierbaren Zuwendungen	0,00	0,00	0,00	0,00	0,00	0,00
12	Sonstige Investitionsauszahlungen	0,00	0,00	0,00	0,00	0,00	0,00
13	Summe: (invest. Auszahlungen)	600.400,29	2.002.511,36	1.203.511,36	899.451,12	-1.103.060,24	1.202.538,99
14	Saldo: der Investitionstätigkeit (Einzahlungen ./ Auszahlungen)	-596.900,29	-2.002.511,36	-1.203.511,36	-884.576,00	1.117.935,36	-1.202.538,99



ProdGr/Stadt	V	Bad Münstereifel
Prod/ProdBer	V06	Kinder-, Jugend- u. Familienhilfe
Tprod/ProdGru	V06365	Tageseinrichtungen f. Kinder
KSt/Prod	V063651	Tageseinrichtungen für Kinder

Teilergebnrechnung							
Ertrags- und Aufwandsarten		Ergebnis des Vorjahres	Fortgeschriebener Ansatz des Haushaltsjahres 2021	davon Ermächtigungsübertragungen aus dem Vorjahr	Ist-Ergebnis des Haushaltsjahres 2021	Vergleich Ansatz/Ist (Sp.4./Sp.2)	Ermächtigungsübertragungen in das Folgejahr
		2020	2021	aus dem Vorjahr	2021		
		EUR	EUR	EUR	EUR	EUR	EUR
1	Steuern und ähnliche Abgaben	0,00	0,00	0,00	0,00	0,00	0,00
2	+ Zuwendungen und allgemeine Umlagen	103.275,44	69.520,00	0,00	114.512,80	44.992,80	0,00
3	+ Sonstige Transfererträge	0,00	0,00	0,00	0,00	0,00	0,00
4	+ Öffentlich-rechtliche Leistungsentgelte	0,00	0,00	0,00	0,00	0,00	0,00
5	+ Privatrechtliche Leistungsentgelte	338.116,67	351.340,00	0,00	296.601,77	-54.738,23	0,00
6	+ Kostenerstattungen und Kostenumlagen	4.800,00	1,00	0,00	2.800,00	2.799,00	0,00
7	+ Sonstige ordentliche Erträge	24.426,50	8,00	0,00	-14.873,01	-14.881,01	0,00
8	+ Aktivierte Eigenleistungen	0,00	0,00	0,00	0,00	0,00	0,00
9	+/- Bestandsveränderungen	0,00	0,00	0,00	0,00	0,00	0,00
10	= Ordentliche Erträge	470.618,61	420.869,00	0,00	399.041,56	-21.827,44	0,00
11	- Personalaufwendungen	48.013,54	39.997,00	0,00	41.916,10	1.919,10	0,00
12	- Versorgungsaufwendungen	12.468,83	8.262,00	0,00	9.657,39	1.395,39	0,00
13	- Aufwendungen für Sach- und Dienstleistungen	46.124,52	71.314,00	3.250,00	44.610,27	-26.703,73	20.145,70
14	- Bilanzielle Abschreibungen	110.543,44	76.780,00	0,00	121.780,80	45.000,80	0,00
15	- Transferaufwendungen	557.790,01	676.496,00	0,00	649.317,56	-27.178,44	0,00
16	- Sonstige ordentliche Aufwendungen	3.997,54	5.177,00	0,00	9.161,49	3.984,49	0,00
17	= Ordentliche Aufwendungen	778.937,88	878.026,00	3.250,00	876.443,61	-1.582,39	20.145,70
18	= Ordentliches Ergebnis (= Zeilen 10 und 17)	-308.319,27	-457.157,00	-3.250,00	-477.402,05	-20.245,05	-20.145,70
19	+ Finanzerträge	0,00	0,00	0,00	0,00	0,00	0,00
20	- Zinsen und sonstige Finanzaufwendungen	0,00	0,00	0,00	0,00	0,00	0,00
21	= Finanzergebnis (= Zeilen 19 und 20)	0,00	0,00	0,00	0,00	0,00	0,00
22	= Ergebnis aus laufender Verwaltungstätigkeit (= Zeilen 18 und 21)	-308.319,27	-457.157,00	-3.250,00	-477.402,05	-20.245,05	-20.145,70
23	+ Außerordentliche Erträge	0,00	0,00	0,00	117.763,64	117.763,64	0,00
24	- Außerordentliche Aufwendungen	0,00	0,00	0,00	117.763,64	117.763,64	0,00
25	= Außerordentliches Ergebnis (= Zeilen 23 und 24)	0,00	0,00	0,00	0,00	0,00	0,00
26	= Ergebnis -vor Berücksichtigung der internen Leistungsbeziehungen-(= Zeilen 22 und 25)	-308.319,27	-457.157,00	-3.250,00	-477.402,05	-20.245,05	-20.145,70
27	+ Erträge aus internen Leistungsbeziehungen	0,00	0,00	0,00	0,00	0,00	0,00
28	- Aufwendungen aus internen Leistungsbeziehungen	94.527,79	99.176,00	0,00	112.883,82	13.707,82	0,00
29	= Teilergebnis (= Zeilen 26, 27, 28)	-402.847,06	-556.333,00	-3.250,00	-590.285,87	-33.952,87	-20.145,70
30	- Globaler Minderaufwand	0,00	-8.748,00	0,00	0,00	8.748,00	0,00
31	= Teilergebnis nach Abzug globaler Minderaufwand (= Zeilen 30 und 31)	-402.847,06	-547.585,00	-3.250,00	-590.285,87	-42.700,87	-20.145,70



ProdGr/Stadt	V	Bad Münstereifel
Prod/ProdBer	V06	Kinder-, Jugend- u. Familienhilfe
Tprod/ProdGr	V06365	Tageseinrichtungen f. Kinder
KSt/Prod	V063651	Tageseinrichtungen für Kinder

**Teilfinanzrechnung
A. Zahlungsnachweis**

Ein- und Auszahlungsarten		Ergebnis des Vorjahres	Fortgeschriebener Ansatz des Haushaltsjahres 2021	davon Ermächtigungsg-übertragungen aus dem Vorjahr	Ist-Ergebnis des Haushaltsjahres 2021	Vergleich Ansatz/Ist (Sp.4./ Sp.2)	Ermächtigungsg-übertragungen in das Folgejahr
		2020	2021	aus dem Vorjahr	2021	EUR	EUR
		EUR	EUR	EUR	EUR	EUR	EUR
		1	2	3	4	5	6
1	Steuern und ähnliche Abgaben	0,00	0,00	0,00	0,00	0,00	0,00
2	Zuwendungen und allgemeine Umlagen	0,00	0,00	0,00	117.763,64	117.763,64	0,00
3	Sonstige Transfereinzahlungen	0,00	0,00	0,00	0,00	0,00	0,00
4	Öffentlich-rechtliche Leistungsentgelte	0,00	0,00	0,00	0,00	0,00	0,00
5	Privatrechtliche Leistungsentgelte	338.116,67	351.340,00	0,00	304.221,17	-47.118,83	0,00
6	Kostenerstattungen, Kostenumlagen	4.800,00	1,00	0,00	4.800,00	4.799,00	0,00
7	Sonstige Einzahlungen	230.655,83	8,00	0,00	203.985,86	203.977,86	0,00
8	Zinsen und sonstige Finanzeinzahlungen	0,00	0,00	0,00	0,00	0,00	0,00
9	Einzahlungen aus laufender Verwaltungstätigkeit	573.572,50	351.349,00	0,00	630.770,67	279.421,67	0,00
10	Personal auszahlungen	36.385,87	34.715,00	0,00	34.441,57	-273,43	0,00
11	Versorgungsauszahlungen	11.309,99	9.268,00	0,00	5.854,60	-3.413,40	0,00
12	Auszahlungen für Sach- und Dienstleistungen	94.316,73	72.825,72	4.761,72	50.295,29	-22.530,43	1.934,98
13	Zinsen und sonstige Finanzauszahlungen	224.297,32	0,00	0,00	211.538,47	211.538,47	0,00
14	Transferauszahlungen	556.392,25	694.393,76	17.897,76	695.483,87	1.090,11	50.000,00
15	Sonstige Auszahlungen	3.778,04	5.177,00	0,00	3.904,32	-1.272,68	0,00
16	Auszahlungen aus laufender Verwaltungstätigkeit	926.480,20	816.379,48	22.659,48	1.001.518,12	185.138,64	51.934,98
17	Saldo aus laufender Verwaltungstätigkeit	-352.907,70	-465.030,48	-22.659,48	-370.747,45	94.283,03	-51.934,98
Investitionstätigkeit							
Einzahlungen							
1	aus Zuwendungen für Investitionsmaßnahmen	0,00	0,00	0,00	0,00	0,00	0,00
2	aus der Veräußerung von Sachanlagen	0,00	0,00	0,00	0,00	0,00	0,00
3	aus der Veräußerung von Finanzanlagen	0,00	0,00	0,00	0,00	0,00	0,00
4	aus Beiträgen und ähnlichen Entgelten	0,00	0,00	0,00	0,00	0,00	0,00
5	Sonstige Investitionseinzahlungen	0,00	0,00	0,00	0,00	0,00	0,00
6	Summe: (invest. Einzahlungen)	0,00	0,00	0,00	0,00	0,00	0,00
Auszahlungen							
7	für den Erwerb von Grundstücken und Gebäuden	0,00	0,00	0,00	0,00	0,00	0,00
8	für Baumaßnahmen	577.134,71	1.936.511,36	1.188.511,36	857.581,11	-1.078.930,25	1.166.538,99
9	für den Erwerb von beweglichem Anlagevermögen	0,00	8.000,00	0,00	0,00	-8.000,00	8.000,00
10	für den Erwerb von Finanzanlagen	0,00	0,00	0,00	0,00	0,00	0,00
11	von aktivierbaren Zuwendungen	0,00	0,00	0,00	0,00	0,00	0,00
12	Sonstige Investitionsauszahlungen	0,00	0,00	0,00	0,00	0,00	0,00
13	Summe: (invest. Auszahlungen)	577.134,71	1.944.511,36	1.188.511,36	857.581,11	-1.086.930,25	1.174.538,99
14	Saldo: der Investitionstätigkeit (Einzahlungen ./ Auszahlungen)	-577.134,71	-1.944.511,36	-1.188.511,36	-857.581,11	1.086.930,25	-1.174.538,99



ProdGr/Stadt	V	Bad Münstereifel
Prod/ProdBer	V06	Kinder-, Jugend- u. Familienhilfe
Tprod/ProdGru	V06365	Tageseinrichtungen f. Kinder
KSt/Prod	V063651	Tageseinrichtungen für Kinder

Teilfinanzrechnung
B. Nachweis einzelner Investitionsmaßnahmen

Investitionsmaßnahmen oberhalb der festgesetzten Wertgrenzen	Ergebnis des Vorjahres	Fortgeschrie bener Ansatz des Haushaltsja hres 2021	davon Ermächtigung s- übertragung en aus dem Vorjahr EUR	Ist- Ergebnis des Haushaltsja hres 2021	Vergleich Ansatz/Ist (Sp.4./ Sp.2)	Ermächtigung s- übertragung en in das Folgejahr
	2020	2021	EUR	EUR	EUR	EUR
	1	2	3	4	5	6
- Auszahlungen für Baumaßnahmen	139.419,02	39.756,09	39.756,09	11.212,33	-28.543,76	29.411,84
- Auszahlungen für den Erwerb von beweglichem Anlagevermögen	0,00	0,00	0,00	0,00	0,00	0,00
- Auszahlungen für den Erwerb von Finanzanlagen	0,00	0,00	0,00	0,00	0,00	0,00
- Auszahlungen von aktivierbaren Zuwendungen	0,00	0,00	0,00	0,00	0,00	0,00
- Sonstige Investitionsauszahlungen	0,00	0,00	0,00	0,00	0,00	0,00
= Summe: (investive Auszahlungen)	139.419,02	39.756,09	39.756,09	11.212,33	-28.543,76	29.411,84
= Saldo: (Einzahlungen ./ Auszahlungen)	-139.419,02	-39.756,09	-39.756,09	-11.212,33	28.543,76	-29.411,84
Maßnahme: I3651131 Neubau Kita Mahlberg						
+ Einzahlungen aus Zuwendungen für Investitionsmaßnahmen	0,00	0,00	0,00	0,00	0,00	0,00
+ Einzahlungen aus der Veräußerung von Sachanlagen	0,00	0,00	0,00	0,00	0,00	0,00
+ Einzahlungen aus der Veräußerung von Finanzanlagen	0,00	0,00	0,00	0,00	0,00	0,00
+ Einzahlungen aus Beiträgen u.ä. Entgelten	0,00	0,00	0,00	0,00	0,00	0,00
+ Sonstige Investitionseinzahlungen	0,00	0,00	0,00	0,00	0,00	0,00
= Summe: (investive Einzahlungen)	0,00	0,00	0,00	0,00	0,00	0,00
- Auszahlungen für den Erwerb von Grundstücken und Gebäuden	0,00	0,00	0,00	0,00	0,00	0,00
- Auszahlungen für Baumaßnahmen	320.850,01	1.039.725,12	891.725,12	798.447,73	-241.277,39	411.025,85
- Auszahlungen für den Erwerb von beweglichem Anlagevermögen	0,00	0,00	0,00	0,00	0,00	0,00
- Auszahlungen für den Erwerb von Finanzanlagen	0,00	0,00	0,00	0,00	0,00	0,00
- Auszahlungen von aktivierbaren Zuwendungen	0,00	0,00	0,00	0,00	0,00	0,00
- Sonstige Investitionsauszahlungen	0,00	0,00	0,00	0,00	0,00	0,00
= Summe: (investive Auszahlungen)	320.850,01	1.039.725,12	891.725,12	798.447,73	-241.277,39	411.025,85
= Saldo: (Einzahlungen ./ Auszahlungen)	-320.850,01	-1.039.725,12	-891.725,12	-798.447,73	241.277,39	-411.025,85



ProdGr/Stadt	V	Bad Münstereifel
Prod/ProdBer	V06	Kinder-, Jugend- u. Familienhilfe
Tprod/ProdGru	V06365	Tageseinrichtungen f. Kinder
KSt/Prod	V063651	Tageseinrichtungen für Kinder

Teilfinanzrechnung B Nachweis einzelner Investitionsmaßnahmen

Investitionsmaßnahmen	Ergebnis des Vorjahres	Fortgeschriebener Ansatz des Haushaltsjahres 2021	davon Ermächtigungsübertragungen aus dem Vorjahr	Ist-Ergebnis des Haushaltsjahres 2021	Vergleich Ansatz/Ist (Sp.4./Sp.2)	Ermächtigungsübertragungen in das Folgejahr
	2020	2021	aus dem Vorjahr	2021		
	EUR	EUR	EUR	EUR	EUR	EUR
	1	2	3	4	5	6
= Summe: (investive Einzahlungen)	0,00	0,00	0,00	0,00	0,00	0,00
= Summe: (investive Auszahlungen)	102.996,85	138.019,69	130.019,69	36.200,09	-101.819,60	8.000,00
= Saldo: (Einzahlungen ./ Auszahlungen)	-102.996,85	-138.019,69	-130.019,69	-36.200,09	101.819,60	-8.000,00



ProdGr/Stadt	V	Bad Münstereifel
Prod/ProdBer	V06	Kinder-, Jugend- u. Familienhilfe
Tprod/ProdGru	V06366	Einrichtungen der Jugendarbeit
KSt/Prod	V063661	Jugendbegegnungsstätten und öffentl. Spielplätze

Teilergebnrechnung

Ertrags- und Aufwandsarten		Ergebnis des Vorjahres	Fortgeschriebener Ansatz des Haushaltsjahres 2021	davon Ermächtigungsübertragungen aus dem Vorjahr	Ist-Ergebnis des Haushaltsjahres 2021	Vergleich Ansatz/Ist (Sp.4./Sp.2)	Ermächtigungsübertragungen in das Folgejahr
		2020	2021	EUR	EUR	EUR	EUR
		EUR	EUR	EUR	EUR	EUR	EUR
1	Steuern und ähnliche Abgaben	0,00	0,00	0,00	0,00	0,00	0,00
2	+ Zuwendungen und allgemeine Umlagen	5.250,58	5.380,00	0,00	7.605,36	2.225,36	0,00
3	+ Sonstige Transfererträge	0,00	0,00	0,00	0,00	0,00	0,00
4	+ Öffentlich-rechtliche Leistungsentgelte	0,00	0,00	0,00	0,00	0,00	0,00
5	+ Privatrechtliche Leistungsentgelte	0,00	0,00	0,00	0,00	0,00	0,00
6	+ Kostenerstattungen und Kostenumlagen	0,00	0,00	0,00	0,00	0,00	0,00
7	+ Sonstige ordentliche Erträge	845,00	651,00	0,00	644,00	-7,00	0,00
8	+ Aktivierte Eigenleistungen	0,00	0,00	0,00	0,00	0,00	0,00
9	+/- Bestandsveränderungen	0,00	0,00	0,00	0,00	0,00	0,00
10	= Ordentliche Erträge	6.095,58	6.031,00	0,00	8.249,36	2.218,36	0,00
11	- Personalaufwendungen	33.494,94	24.511,00	0,00	27.395,73	2.884,73	0,00
12	- Versorgungsaufwendungen	16.195,45	11.960,00	0,00	14.462,91	2.502,91	0,00
13	- Aufwendungen für Sach- und Dienstleistungen	18.098,44	60.761,08	42.736,08	43.919,37	-16.841,71	124,95
14	- Bilanzielle Abschreibungen	6.141,58	6.070,00	0,00	8.295,36	2.225,36	0,00
15	- Transferaufwendungen	0,00	3.500,00	0,00	1.900,00	-1.600,00	0,00
16	- Sonstige ordentliche Aufwendungen	26.599,48	26.191,00	0,00	20.218,57	-5.972,43	0,00
17	= Ordentliche Aufwendungen	100.529,89	132.993,08	42.736,08	116.191,94	-16.801,14	124,95
18	= Ordentliches Ergebnis (= Zeilen 10 und 17)	-94.434,31	-126.962,08	-42.736,08	-107.942,58	19.019,50	-124,95
19	+ Finanzerträge	0,00	0,00	0,00	0,00	0,00	0,00
20	- Zinsen und sonstige Finanzaufwendungen	0,00	0,00	0,00	0,00	0,00	0,00
21	= Finanzergebnis (= Zeilen 19 und 20)	0,00	0,00	0,00	0,00	0,00	0,00
22	= Ergebnis aus laufender Verwaltungstätigkeit (= Zeilen 18 und 21)	-94.434,31	-126.962,08	-42.736,08	-107.942,58	19.019,50	-124,95
23	+ Außerordentliche Erträge	0,00	0,00	0,00	7.206,56	7.206,56	0,00
24	- Außerordentliche Aufwendungen	0,00	0,00	0,00	7.206,56	7.206,56	0,00
25	= Außerordentliches Ergebnis (= Zeilen 23 und 24)	0,00	0,00	0,00	0,00	0,00	0,00
26	= Ergebnis -vor Berücksichtigung der internen Leistungsbeziehungen-(= Zeilen 22 und 25)	-94.434,31	-126.962,08	-42.736,08	-107.942,58	19.019,50	-124,95
27	+ Erträge aus internen Leistungsbeziehungen	0,00	0,00	0,00	0,00	0,00	0,00
28	- Aufwendungen aus internen Leistungsbeziehungen	75.815,29	76.856,00	0,00	91.848,53	14.992,53	0,00
29	= Teilergebnis (= Zeilen 26, 27, 28)	-170.249,60	-203.818,08	-42.736,08	-199.791,11	4.026,97	-124,95
30	- Globaler Minderaufwand	0,00	-903,00	0,00	0,00	903,00	0,00
31	= Teilergebnis nach Abzug globaler Minderaufwand (= Zeilen 30 und 31)	-170.249,60	-202.915,08	-42.736,08	-199.791,11	3.123,97	-124,95



ProdGr/Stadt
Prod/ProdBer
Tprod/ProdGru
KSt/Prod

V
V06
V06366
V063661

Bad Münstereifel
Kinder-, Jugend- u. Familienhilfe
Einrichtungen der Jugendarbeit
Jugendbegegnungsstätten und öffentl. Spielplätze

Teilfinanzrechnung A. Zahlungsnachweis

Ein- und Auszahlungsarten		Ergebnis des Vorjahres	Fortgeschrie- bener Ansatz des Haushaltsja- hres 2021	davon Ermächtigung- s- übertragung- en aus dem Vorjahr	Ist- Ergebnis des Haushaltsja- hres 2021	Vergleich Ansatz/Ist (Sp.4./ Sp.2)	Ermächtigung- s- übertragung- en in das Folgejahr
		2020	2021	aus dem Vorjahr	2021		
		EUR	EUR	EUR	EUR	EUR	EUR
		1	2	3	4	5	6
1	Steuern und ähnliche Abgaben	0,00	0,00	0,00	0,00	0,00	0,00
2	Zuwendungen und allgemeine Umlagen	0,00	0,00	0,00	7.206,56	7.206,56	0,00
3	Sonstige Transfereinzahlungen	0,00	0,00	0,00	0,00	0,00	0,00
4	Öffentlich-rechtliche Leistungsentgelte	0,00	0,00	0,00	0,00	0,00	0,00
5	Privatrechtliche Leistungsentgelte	0,00	0,00	0,00	0,00	0,00	0,00
6	Kostenerstattungen, Kostenumlagen	0,00	0,00	0,00	0,00	0,00	0,00
7	Sonstige Einzahlungen	0,00	1,00	0,00	0,00	-1,00	0,00
8	Zinsen und sonstige Finanzeinzahlungen	0,00	0,00	0,00	0,00	0,00	0,00
9	Einzahlungen aus laufender Verwaltungstätigkeit	0,00	1,00	0,00	7.206,56	7.205,56	0,00
10	Personalauszahlungen	19.243,75	16.864,00	0,00	19.252,47	2.388,47	0,00
11	Versorgungsauszahlungen	14.690,27	13.417,00	0,00	8.767,86	-4.649,14	0,00
12	Auszahlungen für Sach- und Dienstleistungen	17.729,02	65.600,10	47.575,10	48.178,41	-17.421,69	143,22
13	Zinsen und sonstige Finanzauszahlungen	0,00	0,00	0,00	0,00	0,00	0,00
14	Transferauszahlungen	0,00	3.500,00	0,00	-507,99	-4.007,99	1.900,00
15	Sonstige Auszahlungen	46.584,30	26.191,00	0,00	20.205,00	-5.986,00	0,00
16	Auszahlungen aus laufender Verwaltungstätigkeit	98.247,34	125.572,10	47.575,10	95.895,75	-29.676,35	2.043,22
17	Saldo aus laufender Verwaltungstätigkeit	-98.247,34	-125.571,10	-47.575,10	-88.689,19	36.881,91	-2.043,22
Investitionstätigkeit							
Einzahlungen							
1	aus Zuwendungen für Investitionsmaßnahmen	3.500,00	0,00	0,00	0,00	0,00	0,00
2	aus der Veräußerung von Sachanlagen	0,00	0,00	0,00	14.875,12	14.875,12	0,00
3	aus der Veräußerung von Finanzanlagen	0,00	0,00	0,00	0,00	0,00	0,00
4	aus Beiträgen und ähnlichen Entgelten	0,00	0,00	0,00	0,00	0,00	0,00
5	Sonstige Investitionseinzahlungen	0,00	0,00	0,00	0,00	0,00	0,00
6	Summe: (invest. Einzahlungen)	3.500,00	0,00	0,00	14.875,12	14.875,12	0,00
Auszahlungen							
7	für den Erwerb von Grundstücken und Gebäuden	0,00	43.000,00	15.000,00	15.352,59	-27.647,41	28.000,00
8	für Baumaßnahmen	0,00	0,00	0,00	0,00	0,00	0,00
9	für den Erwerb von beweglichem Anlagevermögen	23.265,58	15.000,00	0,00	26.517,42	11.517,42	0,00
10	für den Erwerb von Finanzanlagen	0,00	0,00	0,00	0,00	0,00	0,00
11	von aktivierbaren Zuwendungen	0,00	0,00	0,00	0,00	0,00	0,00
12	Sonstige Investitionsauszahlungen	0,00	0,00	0,00	0,00	0,00	0,00
13	Summe: (invest. Auszahlungen)	23.265,58	58.000,00	15.000,00	41.870,01	-16.129,99	28.000,00
14	Saldo: der Investitionstätigkeit (Einzahlungen ./ Auszahlungen)	-19.765,58	-58.000,00	-15.000,00	-26.994,89	31.005,11	-28.000,00



ProdGr/Stadt	V	Bad Münstereifel
Prod/ProdBer	V06	Kinder-, Jugend- u. Familienhilfe
Tprod/ProdGru	V06366	Einrichtungen der Jugendarbeit
KSt/Prod	V063661	Jugendbegegnungsstätten und öffentl. Spielplätze

Teilfinanzrechnung
B. Nachweis einzelner Investitionsmaßnahmen

Investitionsmaßnahmen oberhalb der festgesetzten Wertgrenzen	Ergebnis des Vorjahres	Fortgeschrie bener Ansatz des Haushaltsja hres 2021	davon Ermächtigung s- übertragung en aus dem Vorjahr EUR	Ist- Ergebnis des Haushaltsja hres 2021	Vergleich Ansatz/Ist (Sp.4./ Sp.2)	Ermächtigung s- übertragung en in das Folgejahr
	2020	2021	EUR	EUR	EUR	EUR
	EUR	EUR	EUR	EUR	EUR	EUR
	1	2	3	4	5	6
Maßnahme: I3662001 Vermögen > 800 € Spielplätze						
+ Einzahlungen aus Zuwendungen für Investitionsmaßnahmen	3.500,00	0,00	0,00	0,00	0,00	0,00
+ Einzahlungen aus der Veräußerung von Sachanlagen	0,00	0,00	0,00	0,00	0,00	0,00
+ Einzahlungen aus der Veräußerung von Finanzanlagen	0,00	0,00	0,00	0,00	0,00	0,00
+ Einzahlungen aus Beiträgen u.ä. Entgelten	0,00	0,00	0,00	0,00	0,00	0,00
+ Sonstige Investitionseinzahlungen	0,00	0,00	0,00	0,00	0,00	0,00
= Summe: (investive Einzahlungen)	3.500,00	0,00	0,00	0,00	0,00	0,00
- Auszahlungen für den Erwerb von Grundstücken und Gebäuden	0,00	0,00	0,00	0,00	0,00	0,00
- Auszahlungen für Baumaßnahmen	0,00	0,00	0,00	0,00	0,00	0,00
- Auszahlungen für den Erwerb von beweglichem Anlagevermögen	22.985,24	12.500,00	0,00	11.642,30	-857,70	0,00
- Auszahlungen für den Erwerb von Finanzanlagen	0,00	0,00	0,00	0,00	0,00	0,00
- Auszahlungen von aktivierbaren Zuwendungen	0,00	0,00	0,00	0,00	0,00	0,00
- Sonstige Investitionsauszahlungen	0,00	0,00	0,00	0,00	0,00	0,00
= Summe: (investive Auszahlungen)	22.985,24	12.500,00	0,00	11.642,30	-857,70	0,00
= Saldo: (Einzahlungen ./ Auszahlungen)	-19.485,24	-12.500,00	0,00	-11.642,30	857,70	0,00
Maßnahme: I3662004 Aufstellfläche Skateranlage						
+ Einzahlungen aus Zuwendungen für Investitionsmaßnahmen	0,00	0,00	0,00	0,00	0,00	0,00
+ Einzahlungen aus der Veräußerung von Sachanlagen	0,00	0,00	0,00	0,00	0,00	0,00
+ Einzahlungen aus der Veräußerung von Finanzanlagen	0,00	0,00	0,00	0,00	0,00	0,00
+ Einzahlungen aus Beiträgen u.ä. Entgelten	0,00	0,00	0,00	0,00	0,00	0,00
+ Sonstige Investitionseinzahlungen	0,00	0,00	0,00	0,00	0,00	0,00
= Summe: (investive Einzahlungen)	0,00	0,00	0,00	0,00	0,00	0,00
- Auszahlungen für den Erwerb von Grundstücken und Gebäuden	0,00	28.000,00	0,00	0,00	-28.000,00	28.000,00
- Auszahlungen für Baumaßnahmen	0,00	0,00	0,00	0,00	0,00	0,00
- Auszahlungen für den Erwerb von beweglichem Anlagevermögen	0,00	0,00	0,00	0,00	0,00	0,00
- Auszahlungen für den Erwerb von Finanzanlagen	0,00	0,00	0,00	0,00	0,00	0,00
- Auszahlungen von aktivierbaren Zuwendungen	0,00	0,00	0,00	0,00	0,00	0,00
- Sonstige Investitionsauszahlungen	0,00	0,00	0,00	0,00	0,00	0,00
= Summe: (investive Auszahlungen)	0,00	28.000,00	0,00	0,00	-28.000,00	28.000,00
= Saldo: (Einzahlungen ./ Auszahlungen)	0,00	-28.000,00	0,00	0,00	28.000,00	-28.000,00
Maßnahme: I3662006 Neuanlage Spielplatz Rupperath						
+ Einzahlungen aus Zuwendungen für Investitionsmaßnahmen	0,00	0,00	0,00	0,00	0,00	0,00
+ Einzahlungen aus der Veräußerung von Sachanlagen	0,00	0,00	0,00	14.875,12	14.875,12	0,00
+ Einzahlungen aus der Veräußerung von Finanzanlagen	0,00	0,00	0,00	0,00	0,00	0,00
+ Einzahlungen aus Beiträgen u.ä. Entgelten	0,00	0,00	0,00	0,00	0,00	0,00
+ Sonstige Investitionseinzahlungen	0,00	0,00	0,00	0,00	0,00	0,00
= Summe: (investive Einzahlungen)	0,00	0,00	0,00	14.875,12	14.875,12	0,00
- Auszahlungen für den Erwerb von Grundstücken und Gebäuden	0,00	15.000,00	15.000,00	15.352,59	352,59	0,00



ProdGr/Stadt	V	Bad Münstereifel
Prod/ProdBer	V06	Kinder-, Jugend- u. Familienhilfe
Tprod/ProdGru	V06366	Einrichtungen der Jugendarbeit
KSt/Prod	V063661	Jugendbegegnungsstätten und öffentl. Spielplätze

Teilfinanzrechnung
B. Nachweis einzelner Investitionsmaßnahmen

Investitionsmaßnahmen oberhalb der festgesetzten Wertgrenzen	Ergebnis des Vorjahres	Fortgeschrie bener Ansatz des Haushaltsja hres 2021	davon Ermächtigung s- übertragung en aus dem Vorjahr EUR	Ist- Ergebnis des Haushaltsja hres 2021	Vergleich Ansatz/Ist (Sp.4./ Sp.2)	Ermächtigung s- übertragung en in das Folgejahr
	2020	2021	EUR	EUR	EUR	EUR
	EUR	EUR	EUR	EUR	EUR	EUR
	1	2	3	4	5	6
- Auszahlungen für Baumaßnahmen	0,00	0,00	0,00	0,00	0,00	0,00
- Auszahlungen für den Erwerb von beweglichem Anlagevermögen	0,00	0,00	0,00	14.875,12	14.875,12	0,00
- Auszahlungen für den Erwerb von Finanzanlagen	0,00	0,00	0,00	0,00	0,00	0,00
- Auszahlungen von aktivierbaren Zuwendungen	0,00	0,00	0,00	0,00	0,00	0,00
- Sonstige Investitionsauszahlungen	0,00	0,00	0,00	0,00	0,00	0,00
= Summe: (investive Auszahlungen)	0,00	15.000,00	15.000,00	30.227,71	15.227,71	0,00
= Saldo: (Einzahlungen ./ Auszahlungen)	0,00	-15.000,00	-15.000,00	-15.352,59	-352,59	0,00



ProdGr/Stadt	V	Bad Münstereifel
Prod/ProdBer	V06	Kinder-, Jugend- u. Familienhilfe
Tprod/ProdGru	V06366	Einrichtungen der Jugendarbeit
KSt/Prod	V063661	Jugendbegegnungsstätten und öffentl. Spielplätze

Teilfinanzrechnung B Nachweis einzelner Investitionsmaßnahmen

Investitionsmaßnahmen	Ergebnis des Vorjahres	Fortgeschriebener Ansatz des Haushaltsjahres 2021	davon Ermächtigungs- übertragungen aus dem Vorjahr	Ist- Ergebnis des Haushaltsjahres 2021	Vergleich Ansatz/Ist (Sp.4./ Sp.2)	Ermächtigungs- übertragungen in das Folgejahr
	2020	2021	aus dem Vorjahr	2021	(Sp.4./ Sp.2)	in das Folgejahr
	EUR	EUR	EUR	EUR	EUR	EUR
	1	2	3	4	5	6
= Summe: (investive Einzahlungen)	0,00	0,00	0,00	0,00	0,00	0,00
= Summe: (investive Auszahlungen)	280,34	2.500,00	0,00	0,00	-2.500,00	0,00
= Saldo: (Einzahlungen ./ Auszahlungen)	-280,34	-2.500,00	0,00	0,00	2.500,00	0,00



Teilergebnrechnung							
Ertrags- und Aufwandsarten		Ergebnis des Vorjahres	Fortgeschriebener Ansatz des Haushaltsjahres 2021	davon Ermächtigungsübertragungen aus dem Vorjahr	Ist-Ergebnis des Haushaltsjahres 2021	Vergleich Ansatz/Ist (Sp.4./Sp.2)	Ermächtigungsübertragungen in das Folgejahr
		2020	2021	aus dem Vorjahr	2021		
		EUR	EUR	EUR	EUR	EUR	EUR
1	Steuern und ähnliche Abgaben	0,00	0,00	0,00	0,00	0,00	0,00
2	+ Zuwendungen und allgemeine Umlagen	26.526,11	0,00	0,00	9.060,10	9.060,10	0,00
3	+ Sonstige Transfererträge	0,00	0,00	0,00	0,00	0,00	0,00
4	+ Öffentlich-rechtliche Leistungsentgelte	22.045,94	25.500,00	0,00	3.691,01	-21.808,99	0,00
5	+ Privatrechtliche Leistungsentgelte	1.626,84	5.600,00	0,00	499,98	-5.100,02	0,00
6	+ Kostenerstattungen und Kostenumlagen	0,00	0,00	0,00	0,00	0,00	0,00
7	+ Sonstige ordentliche Erträge	0,00	1,00	0,00	0,00	-1,00	0,00
8	+ Aktivierte Eigenleistungen	0,00	0,00	0,00	0,00	0,00	0,00
9	+/- Bestandsveränderungen	0,00	0,00	0,00	0,00	0,00	0,00
10	= Ordentliche Erträge	50.198,89	31.101,00	0,00	13.251,09	-17.849,91	0,00
11	- Personalaufwendungen	102.249,72	91.899,00	0,00	92.552,28	653,28	0,00
12	- Versorgungsaufwendungen	19.592,66	17.540,00	0,00	21.584,55	4.044,55	0,00
13	- Aufwendungen für Sach- und Dienstleistungen	59.819,81	116.252,00	252,00	48.256,30	-67.995,70	30.930,00
14	- Bilanzielle Abschreibungen	734,00	720,00	0,00	723,00	3,00	0,00
15	- Transferaufwendungen	0,00	0,00	0,00	0,00	0,00	0,00
16	- Sonstige ordentliche Aufwendungen	16.340,49	33.909,00	17.525,00	9.184,89	-24.724,11	22.525,00
17	= Ordentliche Aufwendungen	198.736,68	260.320,00	17.777,00	172.301,02	-88.018,98	53.455,00
18	= Ordentliches Ergebnis (= Zeilen 10 und 17)	-148.537,79	-229.219,00	-17.777,00	-159.049,93	70.169,07	-53.455,00
19	+ Finanzerträge	0,00	0,00	0,00	0,00	0,00	0,00
20	- Zinsen und sonstige Finanzaufwendungen	0,00	0,00	0,00	0,00	0,00	0,00
21	= Finanzergebnis (= Zeilen 19 und 20)	0,00	0,00	0,00	0,00	0,00	0,00
22	= Ergebnis aus laufender Verwaltungstätigkeit (= Zeilen 18 und 21)	-148.537,79	-229.219,00	-17.777,00	-159.049,93	70.169,07	-53.455,00
23	+ Außerordentliche Erträge	0,00	0,00	0,00	4.658,00	4.658,00	0,00
24	- Außerordentliche Aufwendungen	0,00	0,00	0,00	4.658,00	4.658,00	0,00
25	= Außerordentliches Ergebnis (= Zeilen 23 und 24)	0,00	0,00	0,00	0,00	0,00	0,00
26	= Ergebnis -vor Berücksichtigung der internen Leistungsbeziehungen-(= Zeilen 22 und 25)	-148.537,79	-229.219,00	-17.777,00	-159.049,93	70.169,07	-53.455,00
27	+ Erträge aus internen Leistungsbeziehungen	0,00	0,00	0,00	0,00	0,00	0,00
28	- Aufwendungen aus internen Leistungsbeziehungen	158.856,33	181.833,00	0,00	137.240,16	-44.592,84	0,00
29	= Teilergebnis (= Zeilen 26, 27, 28)	-307.394,12	-411.052,00	-17.777,00	-296.290,09	114.761,91	-53.455,00
30	- Globaler Minderaufwand	0,00	-2.425,00	0,00	0,00	2.425,00	0,00
31	= Teilergebnis nach Abzug globaler Minderaufwand (= Zeilen 30 und 31)	-307.394,12	-408.627,00	-17.777,00	-296.290,09	112.336,91	-53.455,00



ProdGr/Stadt
Prod/ProdBer

V
V07

Bad Münstereifel
Gesundheitsdienste

**Teilfinanzrechnung
A. Zahlungsnachweis**

Ein- und Auszahlungsarten		Ergebnis des Vorjahres	Fortgeschriebener Ansatz des Haushaltsjahres 2021	davon Ermächtigungsübertragungen aus dem Vorjahr	Ist-Ergebnis des Haushaltsjahres 2021	Vergleich Ansatz/Ist (Sp.4./ Sp.2)	Ermächtigungsübertragungen in das Folgejahr
		2020	2021	aus dem Vorjahr	2021	EUR	EUR
		EUR	EUR	EUR	EUR	EUR	EUR
		1	2	3	4	5	6
1	Steuern und ähnliche Abgaben	0,00	0,00	0,00	0,00	0,00	0,00
2	Zuwendungen und allgemeine Umlagen	26.526,11	0,00	0,00	4.658,00	4.658,00	0,00
3	Sonstige Transfereinzahlungen	0,00	0,00	0,00	0,00	0,00	0,00
4	Öffentlich-rechtliche Leistungsentgelte	21.741,46	30.345,00	0,00	5.706,70	-24.638,30	0,00
5	Privatrechtliche Leistungsentgelte	1.843,30	6.664,00	0,00	582,50	-6.081,50	0,00
6	Kostenerstattungen, Kostenumlagen	0,00	0,00	0,00	0,00	0,00	0,00
7	Sonstige Einzahlungen	0,00	1,00	0,00	0,00	-1,00	0,00
8	Zinsen und sonstige Finanzeinzahlungen	0,00	0,00	0,00	0,00	0,00	0,00
9	Einzahlungen aus laufender Verwaltungstätigkeit	50.110,87	37.010,00	0,00	10.947,20	-26.062,80	0,00
10	Personal auszahlungen	81.307,48	80.685,00	0,00	84.232,82	3.547,82	0,00
11	Versorgungsauszahlungen	17.771,73	19.677,00	0,00	13.085,21	-6.591,79	0,00
12	Auszahlungen für Sach- und Dienstleistungen	62.493,85	143.704,40	9.084,40	59.838,64	-83.865,76	2.564,47
13	Zinsen und sonstige Finanzauszahlungen	0,00	0,00	0,00	0,00	0,00	0,00
14	Transferauszahlungen	0,00	0,00	0,00	5.543,02	5.543,02	0,00
15	Sonstige Auszahlungen	17.899,97	36.476,00	17.525,00	9.574,22	-26.901,78	0,00
16	Auszahlungen aus laufender Verwaltungstätigkeit	179.473,03	280.542,40	26.609,40	172.273,91	-108.268,49	2.564,47
17	Saldo aus laufender Verwaltungstätigkeit	-129.362,16	-243.532,40	-26.609,40	-161.326,71	82.205,69	-2.564,47
Investitionstätigkeit							
Einzahlungen							
1	aus Zuwendungen für Investitionsmaßnahmen	196.312,33	358.331,00	0,00	357.815,88	-515,12	0,00
2	aus der Veräußerung von Sachanlagen	0,00	0,00	0,00	0,00	0,00	0,00
3	aus der Veräußerung von Finanzanlagen	0,00	0,00	0,00	0,00	0,00	0,00
4	aus Beiträgen und ähnlichen Entgelten	0,00	0,00	0,00	0,00	0,00	0,00
5	Sonstige Investitionseinzahlungen	0,00	0,00	0,00	0,00	0,00	0,00
6	Summe: (invest. Einzahlungen)	196.312,33	358.331,00	0,00	357.815,88	-515,12	0,00
Auszahlungen							
7	für den Erwerb von Grundstücken und Gebäuden	0,00	0,00	0,00	0,00	0,00	0,00
8	für Baumaßnahmen	7.164,20	2.121.004,15	1.731.004,15	51.843,72	-2.069.160,43	2.069.160,43
9	für den Erwerb von beweglichem Anlagevermögen	0,00	170.000,00	0,00	0,00	-170.000,00	0,00
10	für den Erwerb von Finanzanlagen	0,00	0,00	0,00	0,00	0,00	0,00
11	von aktivierbaren Zuwendungen	0,00	0,00	0,00	0,00	0,00	0,00
12	Sonstige Investitionsauszahlungen	0,00	0,00	0,00	0,00	0,00	0,00
13	Summe: (invest. Auszahlungen)	7.164,20	2.291.004,15	1.731.004,15	51.843,72	-2.239.160,43	2.069.160,43
14	Saldo: der Investitionstätigkeit (Einzahlungen ./ Auszahlungen)	189.148,13	-1.932.673,15	-1.731.004,15	305.972,16	2.238.645,31	-2.069.160,43



ProdGr/Stadt	V	Bad Münstereifel
Prod/ProdBer	V07	Gesundheitsdienste
Tprod/ProdGru	V07418	Kur- und Badeeinrichtungen
KSt/Prod	V074181	Kur- und Badebetrieb

Teilergebnrechnung							
Ertrags- und Aufwandsarten		Ergebnis des Vorjahres	Fortgeschriebener Ansatz des Haushaltsjahres 2021	davon Ermächtigungsübertragungen aus dem Vorjahr	Ist-Ergebnis des Haushaltsjahres 2021	Vergleich Ansatz/Ist (Sp.4./Sp.2)	Ermächtigungsübertragungen in das Folgejahr
		2020	2021	aus dem Vorjahr	2021		
		EUR	EUR	EUR	EUR	EUR	EUR
1	Steuern und ähnliche Abgaben	0,00	0,00	0,00	0,00	0,00	0,00
2	+ Zuwendungen und allgemeine Umlagen	26.526,11	0,00	0,00	9.060,10	9.060,10	0,00
3	+ Sonstige Transfererträge	0,00	0,00	0,00	0,00	0,00	0,00
4	+ Öffentlich-rechtliche Leistungsentgelte	22.045,94	25.500,00	0,00	3.691,01	-21.808,99	0,00
5	+ Privatrechtliche Leistungsentgelte	1.626,84	5.600,00	0,00	499,98	-5.100,02	0,00
6	+ Kostenerstattungen und Kostenumlagen	0,00	0,00	0,00	0,00	0,00	0,00
7	+ Sonstige ordentliche Erträge	0,00	1,00	0,00	0,00	-1,00	0,00
8	+ Aktivierte Eigenleistungen	0,00	0,00	0,00	0,00	0,00	0,00
9	+/- Bestandsveränderungen	0,00	0,00	0,00	0,00	0,00	0,00
10	= Ordentliche Erträge	50.198,89	31.101,00	0,00	13.251,09	-17.849,91	0,00
11	- Personalaufwendungen	102.249,72	91.899,00	0,00	92.552,28	653,28	0,00
12	- Versorgungsaufwendungen	19.592,66	17.540,00	0,00	21.584,55	4.044,55	0,00
13	- Aufwendungen für Sach- und Dienstleistungen	59.819,81	116.252,00	252,00	48.256,30	-67.995,70	30.930,00
14	- Bilanzielle Abschreibungen	734,00	720,00	0,00	723,00	3,00	0,00
15	- Transferaufwendungen	0,00	0,00	0,00	0,00	0,00	0,00
16	- Sonstige ordentliche Aufwendungen	16.340,49	33.909,00	17.525,00	9.184,89	-24.724,11	22.525,00
17	= Ordentliche Aufwendungen	198.736,68	260.320,00	17.777,00	172.301,02	-88.018,98	53.455,00
18	= Ordentliches Ergebnis (= Zeilen 10 und 17)	-148.537,79	-229.219,00	-17.777,00	-159.049,93	70.169,07	-53.455,00
19	+ Finanzerträge	0,00	0,00	0,00	0,00	0,00	0,00
20	- Zinsen und sonstige Finanzaufwendungen	0,00	0,00	0,00	0,00	0,00	0,00
21	= Finanzergebnis (= Zeilen 19 und 20)	0,00	0,00	0,00	0,00	0,00	0,00
22	= Ergebnis aus laufender Verwaltungstätigkeit (= Zeilen 18 und 21)	-148.537,79	-229.219,00	-17.777,00	-159.049,93	70.169,07	-53.455,00
23	+ Außerordentliche Erträge	0,00	0,00	0,00	4.658,00	4.658,00	0,00
24	- Außerordentliche Aufwendungen	0,00	0,00	0,00	4.658,00	4.658,00	0,00
25	= Außerordentliches Ergebnis (= Zeilen 23 und 24)	0,00	0,00	0,00	0,00	0,00	0,00
26	= Ergebnis -vor Berücksichtigung der internen Leistungsbeziehungen-(= Zeilen 22 und 25)	-148.537,79	-229.219,00	-17.777,00	-159.049,93	70.169,07	-53.455,00
27	+ Erträge aus internen Leistungsbeziehungen	0,00	0,00	0,00	0,00	0,00	0,00
28	- Aufwendungen aus internen Leistungsbeziehungen	158.856,33	181.833,00	0,00	137.240,16	-44.592,84	0,00
29	= Teilergebnis (= Zeilen 26, 27, 28)	-307.394,12	-411.052,00	-17.777,00	-296.290,09	114.761,91	-53.455,00
30	- Globaler Minderaufwand	0,00	-2.425,00	0,00	0,00	2.425,00	0,00
31	= Teilergebnis nach Abzug globaler Minderaufwand (= Zeilen 30 und 31)	-307.394,12	-408.627,00	-17.777,00	-296.290,09	112.336,91	-53.455,00



ProdGr/Stadt	V	Bad Münstereifel
Prod/ProdBer	V07	Gesundheitsdienste
Tprod/ProdGru	V07418	Kur- und Badeeinrichtungen
KSt/Prod	V074181	Kur- und Badebetrieb

**Teilfinanzrechnung
A. Zahlungsnachweis**

Ein- und Auszahlungsarten		Ergebnis des Vorjahres	Fortgeschriebener Ansatz des Haushaltsjahres 2021	davon Ermächtigungsgs-übertragungen aus dem Vorjahr	Ist-Ergebnis des Haushaltsjahres 2021	Vergleich Ansatz/Ist (Sp.4./ Sp.2)	Ermächtigungsgs-übertragungen in das Folgejahr
		2020	2021	aus dem Vorjahr	2021	EUR	EUR
		EUR	EUR	EUR	EUR	EUR	EUR
		1	2	3	4	5	6
1	Steuern und ähnliche Abgaben	0,00	0,00	0,00	0,00	0,00	0,00
2	Zuwendungen und allgemeine Umlagen	26.526,11	0,00	0,00	4.658,00	4.658,00	0,00
3	Sonstige Transfereinzahlungen	0,00	0,00	0,00	0,00	0,00	0,00
4	Öffentlich-rechtliche Leistungsentgelte	21.741,46	30.345,00	0,00	5.706,70	-24.638,30	0,00
5	Privatrechtliche Leistungsentgelte	1.843,30	6.664,00	0,00	582,50	-6.081,50	0,00
6	Kostenerstattungen, Kostenumlagen	0,00	0,00	0,00	0,00	0,00	0,00
7	Sonstige Einzahlungen	0,00	1,00	0,00	0,00	-1,00	0,00
8	Zinsen und sonstige Finanzeinzahlungen	0,00	0,00	0,00	0,00	0,00	0,00
9	Einzahlungen aus laufender Verwaltungstätigkeit	50.110,87	37.010,00	0,00	10.947,20	-26.062,80	0,00
10	Personal auszahlungen	81.307,48	80.685,00	0,00	84.232,82	3.547,82	0,00
11	Versorgungsauszahlungen	17.771,73	19.677,00	0,00	13.085,21	-6.591,79	0,00
12	Auszahlungen für Sach- und Dienstleistungen	62.493,85	143.704,40	9.084,40	59.838,64	-83.865,76	2.564,47
13	Zinsen und sonstige Finanzauszahlungen	0,00	0,00	0,00	0,00	0,00	0,00
14	Transferauszahlungen	0,00	0,00	0,00	5.543,02	5.543,02	0,00
15	Sonstige Auszahlungen	17.899,97	36.476,00	17.525,00	9.574,22	-26.901,78	0,00
16	Auszahlungen aus laufender Verwaltungstätigkeit	179.473,03	280.542,40	26.609,40	172.273,91	-108.268,49	2.564,47
17	Saldo aus laufender Verwaltungstätigkeit	-129.362,16	-243.532,40	-26.609,40	-161.326,71	82.205,69	-2.564,47
Investitionstätigkeit							
Einzahlungen							
1	aus Zuwendungen für Investitionsmaßnahmen	196.312,33	358.331,00	0,00	357.815,88	-515,12	0,00
2	aus der Veräußerung von Sachanlagen	0,00	0,00	0,00	0,00	0,00	0,00
3	aus der Veräußerung von Finanzanlagen	0,00	0,00	0,00	0,00	0,00	0,00
4	aus Beiträgen und ähnlichen Entgelten	0,00	0,00	0,00	0,00	0,00	0,00
5	Sonstige Investitionseinzahlungen	0,00	0,00	0,00	0,00	0,00	0,00
6	Summe: (invest. Einzahlungen)	196.312,33	358.331,00	0,00	357.815,88	-515,12	0,00
Auszahlungen							
7	für den Erwerb von Grundstücken und Gebäuden	0,00	0,00	0,00	0,00	0,00	0,00
8	für Baumaßnahmen	7.164,20	2.121.004,15	1.731.004,15	51.843,72	-2.069.160,43	2.069.160,43
9	für den Erwerb von beweglichem Anlagevermögen	0,00	170.000,00	0,00	0,00	-170.000,00	0,00
10	für den Erwerb von Finanzanlagen	0,00	0,00	0,00	0,00	0,00	0,00
11	von aktivierbaren Zuwendungen	0,00	0,00	0,00	0,00	0,00	0,00
12	Sonstige Investitionsauszahlungen	0,00	0,00	0,00	0,00	0,00	0,00
13	Summe: (invest. Auszahlungen)	7.164,20	2.291.004,15	1.731.004,15	51.843,72	-2.239.160,43	2.069.160,43
14	Saldo: der Investitionstätigkeit (Einzahlungen ./ Auszahlungen)	189.148,13	-1.932.673,15	-1.731.004,15	305.972,16	2.238.645,31	-2.069.160,43



ProdGr/Stadt	V	Bad Münstereifel
Prod/ProdBer	V07	Gesundheitsdienste
Tprod/ProdGru	V07418	Kur- und Badeeinrichtungen
KSt/Prod	V074181	Kur- und Badebetrieb

Teilfinanzrechnung
B. Nachweis einzelner Investitionsmaßnahmen

Investitionsmaßnahmen oberhalb der festgesetzten Wertgrenzen	Ergebnis des Vorjahres	Fortgeschrie- bener Ansatz des Haushaltsja- hres 2021	davon Ermächtigung- s- übertragung- en aus dem Vorjahr EUR	Ist- Ergebnis des Haushaltsja- hres 2021	Vergleich Ansatz/Ist (Sp.4./. Sp.2)	Ermächtigung- s- übertragung- en in das Folgejahr
	2020	2021	EUR	EUR	EUR	EUR
	EUR	EUR	EUR	EUR	EUR	EUR
	1	2	3	4	5	6
- Auszahlungen für den Erwerb von Grundstücken und Gebäuden	0,00	0,00	0,00	0,00	0,00	0,00
- Auszahlungen für Baumaßnahmen	0,00	0,00	0,00	0,00	0,00	0,00
- Auszahlungen für den Erwerb von beweglichem Anlagevermögen	0,00	40.000,00	0,00	0,00	-40.000,00	0,00
- Auszahlungen für den Erwerb von Finanzanlagen	0,00	0,00	0,00	0,00	0,00	0,00
- Auszahlungen von aktivierbaren Zuwendungen	0,00	0,00	0,00	0,00	0,00	0,00
- Sonstige Investitionsauszahlungen	0,00	0,00	0,00	0,00	0,00	0,00
= Summe: (investive Auszahlungen)	0,00	40.000,00	0,00	0,00	-40.000,00	0,00
= Saldo: (Einzahlungen ./ Auszahlungen)	0,00	-40.000,00	0,00	0,00	40.000,00	0,00



ProdGr/Stadt
Prod/ProdBer

V
V08

Bad Münstereifel
Sportförderung

Teilergebnrechnung

Ertrags- und Aufwandsarten		Ergebnis des Vorjahres	Fortgeschriebener Ansatz des Haushaltsjahres 2021	davon Ermächtigungsübertragungen aus dem Vorjahr	Ist-Ergebnis des Haushaltsjahres 2021	Vergleich Ansatz/Ist (Sp.4./Sp.2)	Ermächtigungsübertragungen in das Folgejahr
		2020	2021	EUR	EUR	EUR	EUR
		EUR	EUR	EUR	EUR	EUR	EUR
1	Steuern und ähnliche Abgaben	0,00	0,00	0,00	0,00	0,00	0,00
2	+ Zuwendungen und allgemeine Umlagen	359.177,29	493.789,00	0,00	436.256,42	-57.532,58	0,00
3	+ Sonstige Transfererträge	0,00	0,00	0,00	0,00	0,00	0,00
4	+ Öffentlich-rechtliche Leistungsentgelte	227.200,02	431.000,00	0,00	113.319,30	-317.680,70	0,00
5	+ Privatrechtliche Leistungsentgelte	47.357,67	85.800,00	0,00	24.699,52	-61.100,48	0,00
6	+ Kostenerstattungen und Kostenumlagen	0,00	0,00	0,00	0,00	0,00	0,00
7	+ Sonstige ordentliche Erträge	0,00	7,00	0,00	235,39	228,39	0,00
8	+ Aktivierte Eigenleistungen	0,00	0,00	0,00	0,00	0,00	0,00
9	+/- Bestandsveränderungen	0,00	0,00	0,00	0,00	0,00	0,00
10	= Ordentliche Erträge	633.734,98	1.010.596,00	0,00	574.510,63	-436.085,37	0,00
11	- Personalaufwendungen	596.953,27	667.399,00	0,00	583.000,92	-84.398,08	0,00
12	- Versorgungsaufwendungen	2.874,05	2.607,00	0,00	3.001,09	394,09	0,00
13	- Aufwendungen für Sach- und Dienstleistungen	1.006.558,18	1.726.513,43	78.864,43	1.160.438,99	-566.074,44	186.119,50
14	- Bilanzielle Abschreibungen	246.563,12	224.550,00	0,00	251.245,11	26.695,11	0,00
15	- Transferaufwendungen	22.084,00	18.500,00	0,00	18.084,00	-416,00	0,00
16	- Sonstige ordentliche Aufwendungen	16.523,41	20.981,00	0,00	14.580,38	-6.400,62	0,00
17	= Ordentliche Aufwendungen	1.891.556,03	2.660.550,43	78.864,43	2.030.350,49	-630.199,94	186.119,50
18	= Ordentliches Ergebnis (= Zeilen 10 und 17)	-1.257.821,05	-1.649.954,43	-78.864,43	-1.455.839,86	194.114,57	-186.119,50
19	+ Finanzerträge	0,00	0,00	0,00	0,00	0,00	0,00
20	- Zinsen und sonstige Finanzaufwendungen	0,00	0,00	0,00	0,00	0,00	0,00
21	= Finanzergebnis (= Zeilen 19 und 20)	0,00	0,00	0,00	0,00	0,00	0,00
22	= Ergebnis aus laufender Verwaltungstätigkeit (= Zeilen 18 und 21)	-1.257.821,05	-1.649.954,43	-78.864,43	-1.455.839,86	194.114,57	-186.119,50
23	+ Außerordentliche Erträge	0,00	0,00	0,00	318.356,11	318.356,11	0,00
24	- Außerordentliche Aufwendungen	0,00	0,00	0,00	318.356,11	318.356,11	0,00
25	= Außerordentliches Ergebnis (= Zeilen 23 und 24)	0,00	0,00	0,00	0,00	0,00	0,00
26	= Ergebnis -vor Berücksichtigung der internen Leistungsbeziehungen(= Zeilen 22 und 25)	-1.257.821,05	-1.649.954,43	-78.864,43	-1.455.839,86	194.114,57	-186.119,50
27	+ Erträge aus internen Leistungsbeziehungen	92.428,08	132.300,00	0,00	81.487,50	-50.812,50	0,00
28	- Aufwendungen aus internen Leistungsbeziehungen	414.863,03	400.856,00	0,00	458.959,83	58.103,83	0,00
29	= Teilergebnis (= Zeilen 26, 27, 28)	-1.580.256,00	-1.918.510,43	-78.864,43	-1.833.312,19	85.198,24	-186.119,50
30	- Globaler Minderaufwand	0,00	-25.817,00	0,00	0,00	25.817,00	0,00
31	= Teilergebnis nach Abzug globaler Minderaufwand (= Zeilen 30 und 31)	-1.580.256,00	-1.892.693,43	-78.864,43	-1.833.312,19	59.381,24	-186.119,50



ProdGr/Stadt
Prod/ProdBer

V
V08

Bad Münstereifel
Sportförderung

**Teilfinanzrechnung
A. Zahlungsnachweis**

Ein- und Auszahlungsarten		Ergebnis des Vorjahres	Fortgeschriebener Ansatz des Haushaltsjahres 2021	davon Ermächtigungsübertragungen aus dem Vorjahr	Ist-Ergebnis des Haushaltsjahres 2021	Vergleich Ansatz/Ist (Sp.4./ Sp.2)	Ermächtigungsübertragungen in das Folgejahr
		2020	2021	aus dem Vorjahr	2021	EUR	EUR
		EUR	EUR	EUR	EUR	EUR	EUR
		1	2	3	4	5	6
1	Steuern und ähnliche Abgaben	0,00	0,00	0,00	0,00	0,00	0,00
2	Zuwendungen und allgemeine Umlagen	14.327,45	56.366,00	0,00	433.175,68	376.809,68	0,00
3	Sonstige Transfereinzahlungen	0,00	0,00	0,00	0,00	0,00	0,00
4	Öffentlich-rechtliche Leistungsentgelte	258.252,37	476.090,00	0,00	127.609,97	-348.480,03	0,00
5	Privatrechtliche Leistungsentgelte	58.735,95	94.942,00	0,00	33.356,69	-61.585,31	0,00
6	Kostenerstattungen, Kostenumlagen	0,00	0,00	0,00	0,00	0,00	0,00
7	Sonstige Einzahlungen	0,00	7,00	0,00	5.035,39	5.028,39	0,00
8	Zinsen und sonstige Finanzeinzahlungen	0,00	0,00	0,00	0,00	0,00	0,00
9	Einzahlungen aus laufender Verwaltungstätigkeit	331.315,77	627.405,00	0,00	599.177,73	-28.227,27	0,00
10	Personalauszahlungen	587.185,17	665.732,00	0,00	582.249,45	-83.482,55	0,00
11	Versorgungsauszahlungen	2.606,94	2.924,00	0,00	1.819,35	-1.104,65	0,00
12	Auszahlungen für Sach- und Dienstleistungen	1.444.025,26	2.015.874,37	186.491,37	1.069.851,51	-946.022,86	363.605,43
13	Zinsen und sonstige Finanzauszahlungen	0,00	0,00	0,00	0,00	0,00	0,00
14	Transferauszahlungen	24.486,32	18.500,00	0,00	273.691,29	255.191,29	0,00
15	Sonstige Auszahlungen	25.181,98	24.081,00	0,00	14.151,51	-9.929,49	184,17
16	Auszahlungen aus laufender Verwaltungstätigkeit	2.083.485,67	2.727.111,37	186.491,37	1.941.763,11	-785.348,26	363.789,60
17	Saldo aus laufender Verwaltungstätigkeit	-1.752.169,90	-2.099.706,37	-186.491,37	-1.342.585,38	757.120,99	-363.789,60
Investitionstätigkeit							
Einzahlungen							
1	aus Zuwendungen für Investitionsmaßnahmen	414.551,00	5.292.653,00	2.160.000,00	502.595,00	-4.790.058,00	0,00
2	aus der Veräußerung von Sachanlagen	0,00	0,00	0,00	0,00	0,00	0,00
3	aus der Veräußerung von Finanzanlagen	0,00	0,00	0,00	0,00	0,00	0,00
4	aus Beiträgen und ähnlichen Entgelten	0,00	0,00	0,00	0,00	0,00	0,00
5	Sonstige Investitionseinzahlungen	0,00	0,00	0,00	0,00	0,00	0,00
6	Summe: (invest. Einzahlungen)	414.551,00	5.292.653,00	2.160.000,00	502.595,00	-4.790.058,00	0,00
Auszahlungen							
7	für den Erwerb von Grundstücken und Gebäuden	0,00	0,00	0,00	0,00	0,00	0,00
8	für Baumaßnahmen	317.457,76	7.973.666,24	4.461.602,24	76.468,98	-7.897.197,26	4.605.890,80
9	für den Erwerb von beweglichem Anlagevermögen	7.103,81	114.876,09	13.876,09	25.593,44	-89.282,65	83.737,63
10	für den Erwerb von Finanzanlagen	0,00	0,00	0,00	0,00	0,00	0,00
11	von aktivierbaren Zuwendungen	0,00	0,00	0,00	0,00	0,00	0,00
12	Sonstige Investitionsauszahlungen	0,00	0,00	0,00	0,00	0,00	0,00
13	Summe: (invest. Auszahlungen)	324.561,57	8.088.542,33	4.475.478,33	102.062,42	-7.986.479,91	4.689.628,43
14	Saldo: der Investitionstätigkeit (Einzahlungen ./ Auszahlungen)	89.989,43	-2.795.889,33	-2.315.478,33	400.532,58	3.196.421,91	-4.689.628,43



ProdGr/Stadt	V	Bad Münstereifel
Prod/ProdBer	V08	Sportförderung
Tprod/ProdGru	V08424	Bereitstellung und Betrieb von Sportanlagen und -stätten
KSt/Prod	V084241	Sport- und Mehrzweckhallen und Sportplätze einschl. Sportlerheime

Teilergebnrechnung

Ertrags- und Aufwandsarten		Ergebnis des Vorjahres	Fortgeschriebener Ansatz des Haushaltsjahres 2021	davon Ermächtigungsübertragungen aus dem Vorjahr	Ist-Ergebnis des Haushaltsjahres 2021	Vergleich Ansatz/Ist (Sp.4./Sp.2)	Ermächtigungsübertragungen in das Folgejahr
		2020	2021	EUR	EUR	EUR	EUR
		EUR	EUR	EUR	EUR	EUR	EUR
1	Steuern und ähnliche Abgaben	0,00	0,00	0,00	0,00	0,00	0,00
2	+ Zuwendungen und allgemeine Umlagen	207.306,62	399.789,00	0,00	341.410,31	-58.378,69	0,00
3	+ Sonstige Transfererträge	0,00	0,00	0,00	0,00	0,00	0,00
4	+ Öffentlich-rechtliche Leistungsentgelte	0,00	0,00	0,00	0,00	0,00	0,00
5	+ Privatrechtliche Leistungsentgelte	9.099,41	20.000,00	0,00	5.602,47	-14.397,53	0,00
6	+ Kostenerstattungen und Kostenumlagen	0,00	0,00	0,00	0,00	0,00	0,00
7	+ Sonstige ordentliche Erträge	0,00	6,00	0,00	235,39	229,39	0,00
8	+ Aktivierte Eigenleistungen	0,00	0,00	0,00	0,00	0,00	0,00
9	+/- Bestandsveränderungen	0,00	0,00	0,00	0,00	0,00	0,00
10	= Ordentliche Erträge	216.406,03	419.795,00	0,00	347.248,17	-72.546,83	0,00
11	- Personalaufwendungen	73.699,62	80.288,00	0,00	76.859,48	-3.428,52	0,00
12	- Versorgungsaufwendungen	2.874,05	2.607,00	0,00	3.001,09	394,09	0,00
13	- Aufwendungen für Sach- und Dienstleistungen	282.548,87	617.545,40	71.236,40	415.390,97	-202.154,43	167.119,69
14	- Bilanzielle Abschreibungen	131.087,09	110.810,00	0,00	136.641,00	25.831,00	0,00
15	- Transferaufwendungen	22.084,00	18.500,00	0,00	18.084,00	-416,00	0,00
16	- Sonstige ordentliche Aufwendungen	7.574,92	2.541,00	0,00	2.032,01	-508,99	0,00
17	= Ordentliche Aufwendungen	519.868,55	832.291,40	71.236,40	652.008,55	-180.282,85	167.119,69
18	= Ordentliches Ergebnis (= Zeilen 10 und 17)	-303.462,52	-412.496,40	-71.236,40	-304.760,38	107.736,02	-167.119,69
19	+ Finanzerträge	0,00	0,00	0,00	0,00	0,00	0,00
20	- Zinsen und sonstige Finanzaufwendungen	0,00	0,00	0,00	0,00	0,00	0,00
21	= Finanzergebnis (= Zeilen 19 und 20)	0,00	0,00	0,00	0,00	0,00	0,00
22	= Ergebnis aus laufender Verwaltungstätigkeit (= Zeilen 18 und 21)	-303.462,52	-412.496,40	-71.236,40	-304.760,38	107.736,02	-167.119,69
23	+ Außerordentliche Erträge	0,00	0,00	0,00	289.468,65	289.468,65	0,00
24	- Außerordentliche Aufwendungen	0,00	0,00	0,00	289.468,65	289.468,65	0,00
25	= Außerordentliches Ergebnis (= Zeilen 23 und 24)	0,00	0,00	0,00	0,00	0,00	0,00
26	= Ergebnis -vor Berücksichtigung der internen Leistungsbeziehungen(= Zeilen 22 und 25)	-303.462,52	-412.496,40	-71.236,40	-304.760,38	107.736,02	-167.119,69
27	+ Erträge aus internen Leistungsbeziehungen	0,00	0,00	0,00	0,00	0,00	0,00
28	- Aufwendungen aus internen Leistungsbeziehungen	79.451,54	89.681,00	0,00	103.917,22	14.236,22	0,00
29	= Teilergebnis (= Zeilen 26, 27, 28)	-382.914,06	-502.177,40	-71.236,40	-408.677,60	93.499,80	-167.119,69
30	- Globaler Minderaufwand	0,00	-7.611,00	0,00	0,00	7.611,00	0,00
31	= Teilergebnis nach Abzug globaler Minderaufwand (= Zeilen 30 und 31)	-382.914,06	-494.566,40	-71.236,40	-408.677,60	85.888,80	-167.119,69



ProdGr/Stadt
Prod/ProdBer
Tprod/ProdGru
KSt/Prod

V
V08
V08424
V084241

Bad Münstereifel
Sportförderung
Bereitstellung und Betrieb von Sportanlagen und -stätten
Sport- und Mehrzweckhallen und Sportplätze einschl. Sportlerheime

**Teilfinanzrechnung
A. Zahlungsnachweis**

Ein- und Auszahlungsarten		Ergebnis des Vorjahres	Fortgeschriebener Ansatz des Haushaltsjahres 2021	davon Ermächtigungsübertragungen aus dem Vorjahr	Ist-Ergebnis des Haushaltsjahres 2021	Vergleich Ansatz/Ist (Sp.4./ Sp.2)	Ermächtigungsübertragungen in das Folgejahr
		2020 EUR	2021 EUR	aus dem Vorjahr EUR	2021 EUR	EUR	EUR
		1	2	3	4	5	6
1	Steuern und ähnliche Abgaben	0,00	0,00	0,00	0,00	0,00	0,00
2	Zuwendungen und allgemeine Umlagen	0,00	56.366,00	0,00	362.398,03	306.032,03	0,00
3	Sonstige Transfereinzahlungen	0,00	0,00	0,00	0,00	0,00	0,00
4	Öffentlich-rechtliche Leistungsentgelte	0,00	0,00	0,00	0,00	0,00	0,00
5	Privatrechtliche Leistungsentgelte	13.357,89	20.000,00	0,00	15.897,15	-4.102,85	0,00
6	Kostenerstattungen, Kostenumlagen	0,00	0,00	0,00	0,00	0,00	0,00
7	Sonstige Einzahlungen	0,00	6,00	0,00	235,39	229,39	0,00
8	Zinsen und sonstige Finanzeinzahlungen	0,00	0,00	0,00	0,00	0,00	0,00
9	Einzahlungen aus laufender Verwaltungstätigkeit	13.357,89	76.372,00	0,00	378.530,57	302.158,57	0,00
10	Personalauszahlungen	68.307,51	78.621,00	0,00	80.636,46	2.015,46	0,00
11	Versorgungsauszahlungen	2.606,94	2.924,00	0,00	1.819,35	-1.104,65	0,00
12	Auszahlungen für Sach- und Dienstleistungen	327.289,93	689.560,81	143.251,81	338.510,36	-351.050,45	118.375,60
13	Zinsen und sonstige Finanzauszahlungen	0,00	0,00	0,00	0,00	0,00	0,00
14	Transferauszahlungen	24.486,32	18.500,00	0,00	244.451,91	225.951,91	0,00
15	Sonstige Auszahlungen	7.967,28	2.541,00	0,00	1.595,69	-945,31	0,00
16	Auszahlungen aus laufender Verwaltungstätigkeit	430.657,98	792.146,81	143.251,81	667.013,77	-125.133,04	118.375,60
17	Saldo aus laufender Verwaltungstätigkeit	-417.300,09	-715.774,81	-143.251,81	-288.483,20	427.291,61	-118.375,60
Investitionstätigkeit							
Einzahlungen							
1	aus Zuwendungen für Investitionsmaßnahmen	0,00	4.790.058,00	2.160.000,00	0,00	-4.790.058,00	0,00
2	aus der Veräußerung von Sachanlagen	0,00	0,00	0,00	0,00	0,00	0,00
3	aus der Veräußerung von Finanzanlagen	0,00	0,00	0,00	0,00	0,00	0,00
4	aus Beiträgen und ähnlichen Entgelten	0,00	0,00	0,00	0,00	0,00	0,00
5	Sonstige Investitionseinzahlungen	0,00	0,00	0,00	0,00	0,00	0,00
6	Summe: (invest. Einzahlungen)	0,00	4.790.058,00	2.160.000,00	0,00	-4.790.058,00	0,00
Auszahlungen							
7	für den Erwerb von Grundstücken und Gebäuden	0,00	0,00	0,00	0,00	0,00	0,00
8	für Baumaßnahmen	317.457,76	6.128.806,24	2.868.742,24	19.399,78	-6.109.406,46	2.818.100,00
9	für den Erwerb von beweglichem Anlagevermögen	5.499,65	49.876,09	13.876,09	13.819,44	-36.056,65	31.000,00
10	für den Erwerb von Finanzanlagen	0,00	0,00	0,00	0,00	0,00	0,00
11	von aktivierbaren Zuwendungen	0,00	0,00	0,00	0,00	0,00	0,00
12	Sonstige Investitionsauszahlungen	0,00	0,00	0,00	0,00	0,00	0,00
13	Summe: (invest. Auszahlungen)	322.957,41	6.178.682,33	2.882.618,33	33.219,22	-6.145.463,11	2.849.100,00
14	Saldo: der Investitionstätigkeit (Einzahlungen ./ Auszahlungen)	-322.957,41	-1.388.624,33	-722.618,33	-33.219,22	1.355.405,11	-2.849.100,00



ProdGr/Stadt
Prod/ProdBer
Tprod/ProdGru
KSt/Prod

V
V08
V08424
V084241

Bad Münstereifel
Sportförderung
Bereitstellung und Betrieb von Sportanlagen und -stätten
Sport- und Mehrzweckhallen und Sportplätze einschl. Sportlerheime

Teilfinanzrechnung
B. Nachweis einzelner Investitionsmaßnahmen

Investitionsmaßnahmen oberhalb der festgesetzten Wertgrenzen	Ergebnis des Vorjahres	Fortgeschrie bener Ansatz des Haushaltsja hres 2021	davon Ermächtigung s- übertragung en aus dem Vorjahr EUR	Ist- Ergebnis des Haushaltsja hres 2021	Vergleich Ansatz/Ist (Sp.4./ Sp.2)	Ermächtigung s- übertragung en in das Folgejahr
	2020	2021	EUR	EUR	EUR	EUR
	1	2	3	4	5	6
- Auszahlungen für den Erwerb von Grundstücken und Gebäuden	0,00	0,00	0,00	0,00	0,00	0,00
- Auszahlungen für Baumaßnahmen	0,00	0,00	0,00	0,00	0,00	0,00
- Auszahlungen für den Erwerb von beweglichem Anlagevermögen	0,00	15.000,00	0,00	0,00	-15.000,00	15.000,00
- Auszahlungen für den Erwerb von Finanzanlagen	0,00	0,00	0,00	0,00	0,00	0,00
- Auszahlungen von aktivierbaren Zuwendungen	0,00	0,00	0,00	0,00	0,00	0,00
- Sonstige Investitionsauszahlungen	0,00	0,00	0,00	0,00	0,00	0,00
= Summe: (investive Auszahlungen)	0,00	15.000,00	0,00	0,00	-15.000,00	15.000,00
= Saldo: (Einzahlungen ./ Auszahlungen)	0,00	-15.000,00	0,00	0,00	15.000,00	-15.000,00
Maßnahme: I4241071: Entwässerung Turnhalle Mahlberg						
+ Einzahlungen aus Zuwendungen für Investitionsmaßnahmen	0,00	0,00	0,00	0,00	0,00	0,00
+ Einzahlungen aus der Veräußerung von Sachanlagen	0,00	0,00	0,00	0,00	0,00	0,00
+ Einzahlungen aus der Veräußerung von Finanzanlagen	0,00	0,00	0,00	0,00	0,00	0,00
+ Einzahlungen aus Beiträgen u.ä. Entgelten	0,00	0,00	0,00	0,00	0,00	0,00
+ Sonstige Investitionseinzahlungen	0,00	0,00	0,00	0,00	0,00	0,00
= Summe: (investive Einzahlungen)	0,00	0,00	0,00	0,00	0,00	0,00
- Auszahlungen für den Erwerb von Grundstücken und Gebäuden	0,00	0,00	0,00	0,00	0,00	0,00
- Auszahlungen für Baumaßnahmen	0,00	50.000,00	0,00	11.900,00	-38.100,00	20.214,00
- Auszahlungen für den Erwerb von beweglichem Anlagevermögen	0,00	0,00	0,00	0,00	0,00	0,00
- Auszahlungen für den Erwerb von Finanzanlagen	0,00	0,00	0,00	0,00	0,00	0,00
- Auszahlungen von aktivierbaren Zuwendungen	0,00	0,00	0,00	0,00	0,00	0,00
- Sonstige Investitionsauszahlungen	0,00	0,00	0,00	0,00	0,00	0,00
= Summe: (investive Auszahlungen)	0,00	50.000,00	0,00	11.900,00	-38.100,00	20.214,00
= Saldo: (Einzahlungen ./ Auszahlungen)	0,00	-50.000,00	0,00	-11.900,00	38.100,00	-20.214,00
Maßnahme: I4242006 Sanierung Sportplatz Bad Münstereifel						
+ Einzahlungen aus Zuwendungen für Investitionsmaßnahmen	0,00	4.716.058,00	2.160.000,00	0,00	-4.716.058,00	0,00
+ Einzahlungen aus der Veräußerung von Sachanlagen	0,00	0,00	0,00	0,00	0,00	0,00
+ Einzahlungen aus der Veräußerung von Finanzanlagen	0,00	0,00	0,00	0,00	0,00	0,00
+ Einzahlungen aus Beiträgen u.ä. Entgelten	0,00	0,00	0,00	0,00	0,00	0,00
+ Sonstige Investitionseinzahlungen	0,00	0,00	0,00	0,00	0,00	0,00
= Summe: (investive Einzahlungen)	0,00	4.716.058,00	2.160.000,00	0,00	-4.716.058,00	0,00
- Auszahlungen für den Erwerb von Grundstücken und Gebäuden	0,00	0,00	0,00	0,00	0,00	0,00
- Auszahlungen für Baumaßnahmen	7.457,76	5.708.806,24	2.868.742,24	7.499,78	-5.701.306,46	2.427.886,00
- Auszahlungen für den Erwerb von beweglichem Anlagevermögen	0,00	0,00	0,00	0,00	0,00	0,00
- Auszahlungen für den Erwerb von Finanzanlagen	0,00	0,00	0,00	0,00	0,00	0,00
- Auszahlungen von aktivierbaren Zuwendungen	0,00	0,00	0,00	0,00	0,00	0,00
- Sonstige Investitionsauszahlungen	0,00	0,00	0,00	0,00	0,00	0,00
= Summe: (investive Auszahlungen)	7.457,76	5.708.806,24	2.868.742,24	7.499,78	-5.701.306,46	2.427.886,00
= Saldo: (Einzahlungen ./ Auszahlungen)	-7.457,76	-992.748,24	-708.742,24	-7.499,78	985.248,46	-2.427.886,00



ProdGr/Stadt	V	Bad Münstereifel
Prod/ProdBer	V08	Sportförderung
Tprod/ProdGru	V08424	Bereitstellung und Betrieb von Sportanlagen und -stätten
KSt/Prod	V084241	Sport- und Mehrzweckhallen und Sportplätze einschl. Sportlerheime

Teilfinanzrechnung
B. Nachweis einzelner Investitionsmaßnahmen

Investitionsmaßnahmen oberhalb der festgesetzten Wertgrenzen	Ergebnis des Vorjahres	Fortgeschrie bener Ansatz des Haushaltsja hres 2021	davon Ermächtigung s- übertragung en aus dem Vorjahr EUR	Ist- Ergebnis des Haushaltsja hres 2021	Vergleich Ansatz/Ist (Sp.4./ Sp.2)	Ermächtigung s- übertragung en in das Folgejahr
	2020	2021	2020	2021	2020	2021
	EUR	EUR	EUR	EUR	EUR	EUR
	1	2	3	4	5	6
- Auszahlungen für Baumaßnahmen	0,00	170.000,00	0,00	0,00	-170.000,00	170.000,00
- Auszahlungen für den Erwerb von beweglichem Anlagevermögen	0,00	0,00	0,00	0,00	0,00	0,00
- Auszahlungen für den Erwerb von Finanzanlagen	0,00	0,00	0,00	0,00	0,00	0,00
- Auszahlungen von aktivierbaren Zuwendungen	0,00	0,00	0,00	0,00	0,00	0,00
- Sonstige Investitionsauszahlungen	0,00	0,00	0,00	0,00	0,00	0,00
= Summe: (investive Auszahlungen)	0,00	170.000,00	0,00	0,00	-170.000,00	170.000,00
= Saldo: (Einzahlungen ./ Auszahlungen)	0,00	-136.000,00	0,00	0,00	136.000,00	-170.000,00



ProdGr/Stadt	V	Bad Münstereifel
Prod/ProdBer	V08	Sportförderung
Tprod/ProdGru	V08424	Bereitstellung und Betrieb von Sportanlagen und -stätten
KSt/Prod	V084241	Sport- und Mehrzweckhallen und Sportplätze einschl. Sportlerheime

Teilfinanzrechnung B Nachweis einzelner Investitionsmaßnahmen

Investitionsmaßnahmen	Ergebnis des Vorjahres	Fortgeschriebener Ansatz des Haushaltsjahres 2021	davon Ermächtigungsübertragungen aus dem Vorjahr	Ist-Ergebnis des Haushaltsjahres 2021	Vergleich Ansatz/Ist (Sp.4./Sp.2)	Ermächtigungsübertragungen in das Folgejahr
	2020	2021	aus dem Vorjahr	2021		
	EUR	EUR	EUR	EUR	EUR	EUR
	1	2	3	4	5	6
= Summe: (investive Einzahlungen)	0,00	0,00	0,00	0,00	0,00	0,00
= Summe: (investive Auszahlungen)	0,00	5.000,00	0,00	0,00	-5.000,00	0,00
= Saldo: (Einzahlungen ./ Auszahlungen)	0,00	-5.000,00	0,00	0,00	5.000,00	0,00



ProdGr/Stadt	V	Bad Münstereifel
Prod/ProdBer	V08	Sportförderung
Tprod/ProdGru	V08425	Bereitstellung und Betrieb von Bädern
KSt/Prod	V084251	eifelbad

Teilergebnrechnung							
Ertrags- und Aufwandsarten		Ergebnis des Vorjahres 2020 EUR	Fortgeschriebener Ansatz des Haushaltsjahres 2021 EUR	davon Ermächtigungsübertragungen aus dem Vorjahr EUR	Ist-Ergebnis des Haushaltsjahres 2021 EUR	Vergleich Ansatz/Ist (Sp.4./Sp.2) EUR	Ermächtigungsübertragungen in das Folgejahr EUR
1	Steuern und ähnliche Abgaben	0,00	0,00	0,00	0,00	0,00	0,00
2	+ Zuwendungen und allgemeine Umlagen	151.870,67	94.000,00	0,00	94.846,11	846,11	0,00
3	+ Sonstige Transfererträge	0,00	0,00	0,00	0,00	0,00	0,00
4	+ Öffentlich-rechtliche Leistungsentgelte	227.200,02	431.000,00	0,00	113.319,30	-317.680,70	0,00
5	+ Privatrechtliche Leistungsentgelte	38.258,26	65.800,00	0,00	19.097,05	-46.702,95	0,00
6	+ Kostenerstattungen und Kostenumlagen	0,00	0,00	0,00	0,00	0,00	0,00
7	+ Sonstige ordentliche Erträge	0,00	1,00	0,00	0,00	-1,00	0,00
8	+ Aktivierte Eigenleistungen	0,00	0,00	0,00	0,00	0,00	0,00
9	+/- Bestandsveränderungen	0,00	0,00	0,00	0,00	0,00	0,00
10	= Ordentliche Erträge	417.328,95	590.801,00	0,00	227.262,46	-363.538,54	0,00
11	- Personalaufwendungen	523.253,65	587.111,00	0,00	506.141,44	-80.969,56	0,00
12	- Versorgungsaufwendungen	0,00	0,00	0,00	0,00	0,00	0,00
13	- Aufwendungen für Sach- und Dienstleistungen	724.009,31	1.108.968,03	7.628,03	745.048,02	-363.920,01	18.999,81
14	- Bilanzielle Abschreibungen	115.476,03	113.740,00	0,00	114.604,11	864,11	0,00
15	- Transferaufwendungen	0,00	0,00	0,00	0,00	0,00	0,00
16	- Sonstige ordentliche Aufwendungen	8.948,49	18.440,00	0,00	12.548,37	-5.891,63	0,00
17	= Ordentliche Aufwendungen	1.371.687,48	1.828.259,03	7.628,03	1.378.341,94	-449.917,09	18.999,81
18	= Ordentliches Ergebnis (= Zeilen 10 und 17)	-954.358,53	-1.237.458,03	-7.628,03	-1.151.079,48	86.378,55	-18.999,81
19	+ Finanzerträge	0,00	0,00	0,00	0,00	0,00	0,00
20	- Zinsen und sonstige Finanzaufwendungen	0,00	0,00	0,00	0,00	0,00	0,00
21	= Finanzergebnis (= Zeilen 19 und 20)	0,00	0,00	0,00	0,00	0,00	0,00
22	= Ergebnis aus laufender Verwaltungstätigkeit (= Zeilen 18 und 21)	-954.358,53	-1.237.458,03	-7.628,03	-1.151.079,48	86.378,55	-18.999,81
23	+ Außerordentliche Erträge	0,00	0,00	0,00	28.887,46	28.887,46	0,00
24	- Außerordentliche Aufwendungen	0,00	0,00	0,00	28.887,46	28.887,46	0,00
25	= Außerordentliches Ergebnis (= Zeilen 23 und 24)	0,00	0,00	0,00	0,00	0,00	0,00
26	= Ergebnis -vor Berücksichtigung der internen Leistungsbeziehungen-(= Zeilen 22 und 25)	-954.358,53	-1.237.458,03	-7.628,03	-1.151.079,48	86.378,55	-18.999,81
27	+ Erträge aus internen Leistungsbeziehungen	92.428,08	132.300,00	0,00	81.487,50	-50.812,50	0,00
28	- Aufwendungen aus internen Leistungsbeziehungen	335.411,49	311.175,00	0,00	355.042,61	43.867,61	0,00
29	= Teilergebnis (= Zeilen 26, 27, 28)	-1.197.341,94	-1.416.333,03	-7.628,03	-1.424.634,59	-8.301,56	-18.999,81
30	- Globaler Minderaufwand	0,00	-18.206,00	0,00	0,00	18.206,00	0,00
31	= Teilergebnis nach Abzug globaler Minderaufwand (= Zeilen 30 und 31)	-1.197.341,94	-1.398.127,03	-7.628,03	-1.424.634,59	-26.507,56	-18.999,81



ProdGr/Stadt	V	Bad Münstereifel
Prod/ProdBer	V08	Sportförderung
Tprod/ProdGru	V08425	Bereitstellung und Betrieb von Bädern
KSt/Prod	V084251	eifelbad

**Teilfinanzrechnung
A. Zahlungsnachweis**

Ein- und Auszahlungsarten		Ergebnis des Vorjahres	Fortgeschriebener Ansatz des Haushaltsjahres 2021	davon Ermächtigungsübertragungen aus dem Vorjahr	Ist-Ergebnis des Haushaltsjahres 2021	Vergleich Ansatz/Ist (Sp.4./ Sp.2)	Ermächtigungsübertragungen in das Folgejahr
		2020	2021	aus dem Vorjahr	2021	EUR	EUR
		EUR	EUR	EUR	EUR	EUR	EUR
		1	2	3	4	5	6
1	Steuern und ähnliche Abgaben	0,00	0,00	0,00	0,00	0,00	0,00
2	Zuwendungen und allgemeine Umlagen	14.327,45	0,00	0,00	70.777,65	70.777,65	0,00
3	Sonstige Transfereinzahlungen	0,00	0,00	0,00	0,00	0,00	0,00
4	Öffentlich-rechtliche Leistungsentgelte	258.252,37	476.090,00	0,00	127.609,97	-348.480,03	0,00
5	Privatrechtliche Leistungsentgelte	45.378,06	74.942,00	0,00	17.459,54	-57.482,46	0,00
6	Kostenerstattungen, Kostenumlagen	0,00	0,00	0,00	0,00	0,00	0,00
7	Sonstige Einzahlungen	0,00	1,00	0,00	4.800,00	4.799,00	0,00
8	Zinsen und sonstige Finanzeinzahlungen	0,00	0,00	0,00	0,00	0,00	0,00
9	Einzahlungen aus laufender Verwaltungstätigkeit	317.957,88	551.033,00	0,00	220.647,16	-330.385,84	0,00
10	Personal auszahlungen	518.877,66	587.111,00	0,00	501.612,99	-85.498,01	0,00
11	Versorgungsauszahlungen	0,00	0,00	0,00	0,00	0,00	0,00
12	Auszahlungen für Sach- und Dienstleistungen	1.116.735,33	1.326.313,56	43.239,56	731.341,15	-594.972,41	245.229,83
13	Zinsen und sonstige Finanzauszahlungen	0,00	0,00	0,00	0,00	0,00	0,00
14	Transferauszahlungen	0,00	0,00	0,00	29.239,38	29.239,38	0,00
15	Sonstige Auszahlungen	17.214,70	21.540,00	0,00	12.555,82	-8.984,18	184,17
16	Auszahlungen aus laufender Verwaltungstätigkeit	1.652.827,69	1.934.964,56	43.239,56	1.274.749,34	-660.215,22	245.414,00
17	Saldo aus laufender Verwaltungstätigkeit	-1.334.869,81	-1.383.931,56	-43.239,56	-1.054.102,18	329.829,38	-245.414,00
Investitionstätigkeit							
Einzahlungen							
1	aus Zuwendungen für Investitionsmaßnahmen	414.551,00	502.595,00	0,00	502.595,00	0,00	0,00
2	aus der Veräußerung von Sachanlagen	0,00	0,00	0,00	0,00	0,00	0,00
3	aus der Veräußerung von Finanzanlagen	0,00	0,00	0,00	0,00	0,00	0,00
4	aus Beiträgen und ähnlichen Entgelten	0,00	0,00	0,00	0,00	0,00	0,00
5	Sonstige Investitionseinzahlungen	0,00	0,00	0,00	0,00	0,00	0,00
6	Summe: (invest. Einzahlungen)	414.551,00	502.595,00	0,00	502.595,00	0,00	0,00
Auszahlungen							
7	für den Erwerb von Grundstücken und Gebäuden	0,00	0,00	0,00	0,00	0,00	0,00
8	für Baumaßnahmen	0,00	1.844.860,00	1.592.860,00	57.069,20	-1.787.790,80	1.787.790,80
9	für den Erwerb von beweglichem Anlagevermögen	1.604,16	65.000,00	0,00	11.774,00	-53.226,00	52.737,63
10	für den Erwerb von Finanzanlagen	0,00	0,00	0,00	0,00	0,00	0,00
11	von aktivierbaren Zuwendungen	0,00	0,00	0,00	0,00	0,00	0,00
12	Sonstige Investitionsauszahlungen	0,00	0,00	0,00	0,00	0,00	0,00
13	Summe: (invest. Auszahlungen)	1.604,16	1.909.860,00	1.592.860,00	68.843,20	-1.841.016,80	1.840.528,43
14	Saldo: der Investitionstätigkeit (Einzahlungen ./ Auszahlungen)	412.946,84	-1.407.265,00	-1.592.860,00	433.751,80	1.841.016,80	-1.840.528,43



ProdGr/Stadt	V	Bad Münstereifel
Prod/ProdBer	V08	Sportförderung
Tprod/ProdGru	V08425	Bereitstellung und Betrieb von Bädern
KSt/Prod	V084251	eifelbad

Teilfinanzrechnung
B. Nachweis einzelner Investitionsmaßnahmen

Investitionsmaßnahmen oberhalb der festgesetzten Wertgrenzen	Ergebnis des Vorjahres	Fortgeschrie bener Ansatz des Haushaltsja hres 2021	davon Ermächtigung s- übertragung en aus dem Vorjahr EUR	Ist- Ergebnis des Haushaltsja hres 2021	Vergleich Ansatz/Ist (Sp.4./. Sp.2)	Ermächtigung s- übertragung en in das Folgejahr
	2020	2021	EUR	EUR	EUR	EUR
	1	2	3	4	5	6
- Auszahlungen für Baumaßnahmen	0,00	0,00	0,00	0,00	0,00	0,00
- Auszahlungen für den Erwerb von beweglichem Anlagevermögen	0,00	45.000,00	0,00	0,00	-45.000,00	45.000,00
- Auszahlungen für den Erwerb von Finanzanlagen	0,00	0,00	0,00	0,00	0,00	0,00
- Auszahlungen von aktivierbaren Zuwendungen	0,00	0,00	0,00	0,00	0,00	0,00
- Sonstige Investitionsauszahlungen	0,00	0,00	0,00	0,00	0,00	0,00
= Summe: (investive Auszahlungen)	0,00	45.000,00	0,00	0,00	-45.000,00	45.000,00
= Saldo: (Einzahlungen ./ Auszahlungen)	0,00	-45.000,00	0,00	0,00	45.000,00	-45.000,00



Teilergebnrechnung							
Ertrags- und Aufwandsarten		Ergebnis des Vorjahres	Fortgeschriebener Ansatz des Haushaltsjahres 2021	davon Ermächtigungsübertragungen aus dem Vorjahr	Ist-Ergebnis des Haushaltsjahres 2021	Vergleich Ansatz/Ist (Sp.4./Sp.2)	Ermächtigungsübertragungen in das Folgejahr
		2020	2021	EUR	EUR	EUR	EUR
		EUR	EUR	EUR	EUR	EUR	EUR
1	Steuern und ähnliche Abgaben	0,00	0,00	0,00	0,00	0,00	0,00
2	+ Zuwendungen und allgemeine Umlagen	99.958,34	118.753,00	0,00	96.103,27	-22.649,73	0,00
3	+ Sonstige Transfererträge	0,00	0,00	0,00	0,00	0,00	0,00
4	+ Öffentlich-rechtliche Leistungsentgelte	0,00	0,00	0,00	0,00	0,00	0,00
5	+ Privatrechtliche Leistungsentgelte	0,00	0,00	0,00	0,00	0,00	0,00
6	+ Kostenerstattungen und Kostenumlagen	0,00	0,00	0,00	0,00	0,00	0,00
7	+ Sonstige ordentliche Erträge	0,00	0,00	0,00	0,00	0,00	0,00
8	+ Aktivierte Eigenleistungen	0,00	0,00	0,00	0,00	0,00	0,00
9	+/- Bestandsveränderungen	0,00	0,00	0,00	0,00	0,00	0,00
10	= Ordentliche Erträge	99.958,34	118.753,00	0,00	96.103,27	-22.649,73	0,00
11	- Personalaufwendungen	310.084,73	278.263,00	0,00	187.024,43	-91.238,57	0,00
12	- Versorgungsaufwendungen	95.069,79	67.789,00	0,00	56.412,69	-11.376,31	0,00
13	- Aufwendungen für Sach- und Dienstleistungen	21.007,10	149.647,80	11.397,80	67.842,40	-81.805,40	28.605,90
14	- Bilanzielle Abschreibungen	0,00	0,00	0,00	0,00	0,00	0,00
15	- Transferaufwendungen	0,00	0,00	0,00	0,00	0,00	0,00
16	- Sonstige ordentliche Aufwendungen	267.318,26	498.948,51	357.089,51	105.867,35	-393.081,16	369.854,55
17	= Ordentliche Aufwendungen	693.479,88	994.648,31	368.487,31	417.146,87	-577.501,44	398.460,45
18	= Ordentliches Ergebnis (= Zeilen 10 und 17)	-593.521,54	-875.895,31	-368.487,31	-321.043,60	554.851,71	-398.460,45
19	+ Finanzerträge	0,00	0,00	0,00	0,00	0,00	0,00
20	- Zinsen und sonstige Finanzaufwendungen	0,00	0,00	0,00	0,00	0,00	0,00
21	= Finanzergebnis (= Zeilen 19 und 20)	0,00	0,00	0,00	0,00	0,00	0,00
22	= Ergebnis aus laufender Verwaltungstätigkeit (= Zeilen 18 und 21)	-593.521,54	-875.895,31	-368.487,31	-321.043,60	554.851,71	-398.460,45
23	+ Außerordentliche Erträge	0,00	0,00	0,00	25.380,27	25.380,27	0,00
24	- Außerordentliche Aufwendungen	0,00	0,00	0,00	25.380,27	25.380,27	0,00
25	= Außerordentliches Ergebnis (= Zeilen 23 und 24)	0,00	0,00	0,00	0,00	0,00	0,00
26	= Ergebnis -vor Berücksichtigung der internen Leistungsbeziehungen-(= Zeilen 22 und 25)	-593.521,54	-875.895,31	-368.487,31	-321.043,60	554.851,71	-398.460,45
27	+ Erträge aus internen Leistungsbeziehungen	0,00	0,00	0,00	0,00	0,00	0,00
28	- Aufwendungen aus internen Leistungsbeziehungen	266.000,43	225.981,00	0,00	235.324,05	9.343,05	0,00
29	= Teilergebnis (= Zeilen 26, 27, 28)	-859.521,97	-1.101.876,31	-368.487,31	-556.367,65	545.508,66	-398.460,45
30	- Globaler Minderaufwand	0,00	-6.263,00	0,00	0,00	6.263,00	0,00
31	= Teilergebnis nach Abzug globaler Minderaufwand (= Zeilen 30 und 31)	-859.521,97	-1.095.613,31	-368.487,31	-556.367,65	539.245,66	-398.460,45



Teilfinanzrechnung A. Zahlungsnachweis							
Ein- und Auszahlungsarten		Ergebnis des Vorjahres	Fortgeschrie- bener Ansatz des Haushaltsjah- res 2021	davon Ermächtigung- s- übertragunge- n aus dem Vorjahr EUR	Ist- Ergebnis des Haushaltsjah- res 2021	Vergleich Ansatz/Ist (Sp.4./ Sp.2)	Ermächtigung- s- übertragunge- n in das Folgejahr
		2020	2021	EUR	EUR	EUR	EUR
		1	2	3	4	5	6
1	Steuern und ähnliche Abgaben	0,00	0,00	0,00	0,00	0,00	0,00
2	Zuwendungen und allgemeine Umlagen	112.545,67	118.753,00	0,00	144.103,39	25.350,39	0,00
3	Sonstige Transfereinzahlungen	0,00	0,00	0,00	0,00	0,00	0,00
4	Öffentlich-rechtliche Leistungsentgelte	0,00	0,00	0,00	0,00	0,00	0,00
5	Privatrechtliche Leistungsentgelte	0,00	0,00	0,00	0,00	0,00	0,00
6	Kostenerstattungen, Kostenumlagen	0,00	0,00	0,00	0,00	0,00	0,00
7	Sonstige Einzahlungen	3.799,00	0,00	0,00	1.448,75	1.448,75	0,00
8	Zinsen und sonstige Finanzeinzahlungen	0,00	0,00	0,00	0,00	0,00	0,00
9	Einzahlungen aus laufender Verwaltungstätigkeit	116.344,67	118.753,00	0,00	145.552,14	26.799,14	0,00
10	Personalauszahlungen	240.132,63	234.923,00	0,00	201.747,79	-33.175,21	0,00
11	Versorgungsauszahlungen	86.233,98	76.047,00	0,00	34.199,08	-41.847,92	0,00
12	Auszahlungen für Sach- und Dienstleistungen	26.219,78	150.880,30	12.630,30	68.182,40	-82.697,90	892,50
13	Zinsen und sonstige Finanzauszahlungen	0,00	0,00	0,00	0,00	0,00	0,00
14	Transferauszahlungen	0,00	0,00	0,00	6.449,80	6.449,80	0,00
15	Sonstige Auszahlungen	271.098,88	664.362,78	522.503,78	138.178,78	-526.184,00	32.062,82
16	Auszahlungen aus laufender Verwaltungstätigkeit	623.685,27	1.126.213,08	535.134,08	448.757,85	-677.455,23	32.955,32
17	Saldo aus laufender Verwaltungstätigkeit	-507.340,60	-1.007.460,08	-535.134,08	-303.205,71	704.254,37	-32.955,32
Investitionstätigkeit							
Einzahlungen							
1	aus Zuwendungen für Investitionsmaßnahmen	0,00	0,00	0,00	0,00	0,00	0,00
2	aus der Veräußerung von Sachanlagen	0,00	0,00	0,00	0,00	0,00	0,00
3	aus der Veräußerung von Finanzanlagen	0,00	0,00	0,00	0,00	0,00	0,00
4	aus Beiträgen und ähnlichen Entgelten	0,00	0,00	0,00	25.879,63	25.879,63	0,00
5	Sonstige Investitionseinzahlungen	0,00	0,00	0,00	0,00	0,00	0,00
6	Summe: (invest. Einzahlungen)	0,00	0,00	0,00	25.879,63	25.879,63	0,00
Auszahlungen							
7	für den Erwerb von Grundstücken und Gebäuden	0,00	0,00	0,00	0,00	0,00	0,00
8	für Baumaßnahmen	0,00	0,00	0,00	0,00	0,00	0,00
9	für den Erwerb von beweglichem Anlagevermögen	0,00	0,00	0,00	0,00	0,00	0,00
10	für den Erwerb von Finanzanlagen	0,00	0,00	0,00	0,00	0,00	0,00
11	von aktivierbaren Zuwendungen	0,00	0,00	0,00	0,00	0,00	0,00
12	Sonstige Investitionsauszahlungen	0,00	0,00	0,00	0,00	0,00	0,00
13	Summe: (invest. Auszahlungen)	0,00	0,00	0,00	0,00	0,00	0,00
14	Saldo: der Investitionstätigkeit (Einzahlungen ./ Auszahlungen)	0,00	0,00	0,00	25.879,63	25.879,63	0,00



ProdGr/Stadt
Prod/ProdBer
Tprod/ProdGru
KSt/Prod

V
V09
V09511
V095111

Bad Münstereifel
Räumliche Planung und Entwicklung
Räumliche Planungs- und Entwicklungsmaßnahmen, Geoinformation
Räumliche Planung, städtebauliche Verträge

Teilergebnrechnung

Ertrags- und Aufwandsarten		Ergebnis des Vorjahres	Fortgeschriebener Ansatz des Haushaltsjahres 2021	davon Ermächtigungsübertragungen aus dem Vorjahr	Ist-Ergebnis des Haushaltsjahres 2021	Vergleich Ansatz/Ist (Sp.4./Sp.2)	Ermächtigungsübertragungen in das Folgejahr
		2020	2021	EUR	EUR	EUR	EUR
		EUR	EUR	EUR	EUR	EUR	EUR
1	Steuern und ähnliche Abgaben	0,00	0,00	0,00	0,00	0,00	0,00
2	+ Zuwendungen und allgemeine Umlagen	99.958,34	118.753,00	0,00	96.103,27	-22.649,73	0,00
3	+ Sonstige Transfererträge	0,00	0,00	0,00	0,00	0,00	0,00
4	+ Öffentlich-rechtliche Leistungsentgelte	0,00	0,00	0,00	0,00	0,00	0,00
5	+ Privatrechtliche Leistungsentgelte	0,00	0,00	0,00	0,00	0,00	0,00
6	+ Kostenerstattungen und Kostenumlagen	0,00	0,00	0,00	0,00	0,00	0,00
7	+ Sonstige ordentliche Erträge	0,00	0,00	0,00	0,00	0,00	0,00
8	+ Aktivierte Eigenleistungen	0,00	0,00	0,00	0,00	0,00	0,00
9	+/- Bestandsveränderungen	0,00	0,00	0,00	0,00	0,00	0,00
10	= Ordentliche Erträge	99.958,34	118.753,00	0,00	96.103,27	-22.649,73	0,00
11	- Personalaufwendungen	310.084,73	278.263,00	0,00	187.024,43	-91.238,57	0,00
12	- Versorgungsaufwendungen	95.069,79	67.789,00	0,00	56.412,69	-11.376,31	0,00
13	- Aufwendungen für Sach- und Dienstleistungen	21.007,10	149.647,80	11.397,80	67.842,40	-81.805,40	28.605,90
14	- Bilanzielle Abschreibungen	0,00	0,00	0,00	0,00	0,00	0,00
15	- Transferaufwendungen	0,00	0,00	0,00	0,00	0,00	0,00
16	- Sonstige ordentliche Aufwendungen	267.318,26	498.948,51	357.089,51	105.867,35	-393.081,16	369.854,55
17	= Ordentliche Aufwendungen	693.479,88	994.648,31	368.487,31	417.146,87	-577.501,44	398.460,45
18	= Ordentliches Ergebnis (= Zeilen 10 und 17)	-593.521,54	-875.895,31	-368.487,31	-321.043,60	554.851,71	-398.460,45
19	+ Finanzerträge	0,00	0,00	0,00	0,00	0,00	0,00
20	- Zinsen und sonstige Finanzaufwendungen	0,00	0,00	0,00	0,00	0,00	0,00
21	= Finanzergebnis (= Zeilen 19 und 20)	0,00	0,00	0,00	0,00	0,00	0,00
22	= Ergebnis aus laufender Verwaltungstätigkeit (= Zeilen 18 und 21)	-593.521,54	-875.895,31	-368.487,31	-321.043,60	554.851,71	-398.460,45
23	+ Außerordentliche Erträge	0,00	0,00	0,00	25.380,27	25.380,27	0,00
24	- Außerordentliche Aufwendungen	0,00	0,00	0,00	25.380,27	25.380,27	0,00
25	= Außerordentliches Ergebnis (= Zeilen 23 und 24)	0,00	0,00	0,00	0,00	0,00	0,00
26	= Ergebnis -vor Berücksichtigung der internen Leistungsbeziehungen-(= Zeilen 22 und 25)	-593.521,54	-875.895,31	-368.487,31	-321.043,60	554.851,71	-398.460,45
27	+ Erträge aus internen Leistungsbeziehungen	0,00	0,00	0,00	0,00	0,00	0,00
28	- Aufwendungen aus internen Leistungsbeziehungen	266.000,43	225.981,00	0,00	235.324,05	9.343,05	0,00
29	= Teilergebnis (= Zeilen 26, 27, 28)	-859.521,97	-1.101.876,31	-368.487,31	-556.367,65	545.508,66	-398.460,45
30	- Globaler Minderaufwand	0,00	-6.263,00	0,00	0,00	6.263,00	0,00
31	= Teilergebnis nach Abzug globaler Minderaufwand (= Zeilen 30 und 31)	-859.521,97	-1.095.613,31	-368.487,31	-556.367,65	539.245,66	-398.460,45



ProdGr/Stadt
Prod/ProdBer
Tprod/ProdGru
KSt/Prod

V
V09
V09511
V095111

Bad Münstereifel
Räumliche Planung und Entwicklung
Räumliche Planungs- und Entwicklungsmaßnahmen, Geoinformation
Räumliche Planung, städtebauliche Verträge

**Teilfinanzrechnung
A. Zahlungsnachweis**

Ein- und Auszahlungsarten		Ergebnis des Vorjahres	Fortgeschriebener Ansatz des Haushaltsjahres 2021	davon Ermächtigungsübertragungen aus dem Vorjahr	Ist-Ergebnis des Haushaltsjahres 2021	Vergleich Ansatz/Ist (Sp.4./ Sp.2)	Ermächtigungsübertragungen in das Folgejahr
		2020 EUR	2021 EUR	aus dem Vorjahr EUR	2021 EUR	EUR	EUR
		1	2	3	4	5	6
1	Steuern und ähnliche Abgaben	0,00	0,00	0,00	0,00	0,00	0,00
2	Zuwendungen und allgemeine Umlagen	112.545,67	118.753,00	0,00	144.103,39	25.350,39	0,00
3	Sonstige Transfereinzahlungen	0,00	0,00	0,00	0,00	0,00	0,00
4	Öffentlich-rechtliche Leistungsentgelte	0,00	0,00	0,00	0,00	0,00	0,00
5	Privatrechtliche Leistungsentgelte	0,00	0,00	0,00	0,00	0,00	0,00
6	Kostenerstattungen, Kostenumlagen	0,00	0,00	0,00	0,00	0,00	0,00
7	Sonstige Einzahlungen	3.799,00	0,00	0,00	1.448,75	1.448,75	0,00
8	Zinsen und sonstige Finanzeinzahlungen	0,00	0,00	0,00	0,00	0,00	0,00
9	Einzahlungen aus laufender Verwaltungstätigkeit	116.344,67	118.753,00	0,00	145.552,14	26.799,14	0,00
10	Personalauszahlungen	240.132,63	234.923,00	0,00	201.747,79	-33.175,21	0,00
11	Versorgungsauszahlungen	86.233,98	76.047,00	0,00	34.199,08	-41.847,92	0,00
12	Auszahlungen für Sach- und Dienstleistungen	26.219,78	150.880,30	12.630,30	68.182,40	-82.697,90	892,50
13	Zinsen und sonstige Finanzauszahlungen	0,00	0,00	0,00	0,00	0,00	0,00
14	Transferauszahlungen	0,00	0,00	0,00	6.449,80	6.449,80	0,00
15	Sonstige Auszahlungen	271.098,88	664.362,78	522.503,78	138.178,78	-526.184,00	32.062,82
16	Auszahlungen aus laufender Verwaltungstätigkeit	623.685,27	1.126.213,08	535.134,08	448.757,85	-677.455,23	32.955,32
17	Saldo aus laufender Verwaltungstätigkeit	-507.340,60	-1.007.460,08	-535.134,08	-303.205,71	704.254,37	-32.955,32
Investitionstätigkeit							
Einzahlungen							
1	aus Zuwendungen für Investitionsmaßnahmen	0,00	0,00	0,00	0,00	0,00	0,00
2	aus der Veräußerung von Sachanlagen	0,00	0,00	0,00	0,00	0,00	0,00
3	aus der Veräußerung von Finanzanlagen	0,00	0,00	0,00	0,00	0,00	0,00
4	aus Beiträgen und ähnlichen Entgelten	0,00	0,00	0,00	25.879,63	25.879,63	0,00
5	Sonstige Investitionseinzahlungen	0,00	0,00	0,00	0,00	0,00	0,00
6	Summe: (invest. Einzahlungen)	0,00	0,00	0,00	25.879,63	25.879,63	0,00
Auszahlungen							
7	für den Erwerb von Grundstücken und Gebäuden	0,00	0,00	0,00	0,00	0,00	0,00
8	für Baumaßnahmen	0,00	0,00	0,00	0,00	0,00	0,00
9	für den Erwerb von beweglichem Anlagevermögen	0,00	0,00	0,00	0,00	0,00	0,00
10	für den Erwerb von Finanzanlagen	0,00	0,00	0,00	0,00	0,00	0,00
11	von aktivierbaren Zuwendungen	0,00	0,00	0,00	0,00	0,00	0,00
12	Sonstige Investitionsauszahlungen	0,00	0,00	0,00	0,00	0,00	0,00
13	Summe: (invest. Auszahlungen)	0,00	0,00	0,00	0,00	0,00	0,00
14	Saldo: der Investitionstätigkeit (Einzahlungen ./ Auszahlungen)	0,00	0,00	0,00	25.879,63	25.879,63	0,00



Teilergebnrechnung							
Ertrags- und Aufwandsarten		Ergebnis des Vorjahres	Fortgeschriebener Ansatz des Haushaltsjahres 2021	davon Ermächtigungsübertragungen aus dem Vorjahr	Ist-Ergebnis des Haushaltsjahres 2021	Vergleich Ansatz/Ist (Sp.4./Sp.2)	Ermächtigungsübertragungen in das Folgejahr
		2020	2021	aus dem Vorjahr	2021		
		EUR	EUR	EUR	EUR	EUR	EUR
1	Steuern und ähnliche Abgaben	0,00	0,00	0,00	0,00	0,00	0,00
2	+ Zuwendungen und allgemeine Umlagen	26.011,67	264.330,00	0,00	153.244,12	-111.085,88	0,00
3	+ Sonstige Transfererträge	0,00	0,00	0,00	0,00	0,00	0,00
4	+ Öffentlich-rechtliche Leistungsentgelte	11.421,85	13.000,00	0,00	12.394,17	-605,83	0,00
5	+ Privatrechtliche Leistungsentgelte	0,00	0,00	0,00	0,00	0,00	0,00
6	+ Kostenerstattungen und Kostenumlagen	0,00	0,00	0,00	0,00	0,00	0,00
7	+ Sonstige ordentliche Erträge	4.538,77	1,00	0,00	0,00	-1,00	0,00
8	+ Aktivierte Eigenleistungen	0,00	0,00	0,00	0,00	0,00	0,00
9	+/- Bestandsveränderungen	0,00	0,00	0,00	0,00	0,00	0,00
10	= Ordentliche Erträge	41.972,29	277.331,00	0,00	165.638,29	-111.692,71	0,00
11	- Personalaufwendungen	139.330,51	161.439,00	0,00	149.438,39	-12.000,61	0,00
12	- Versorgungsaufwendungen	47.687,01	52.553,00	0,00	71.003,23	18.450,23	0,00
13	- Aufwendungen für Sach- und Dienstleistungen	6.746,17	532.056,00	0,00	399.242,81	-132.813,19	0,00
14	- Bilanzielle Abschreibungen	8.024,00	8.020,00	0,00	8.024,00	4,00	0,00
15	- Transferaufwendungen	30.000,00	30.000,00	0,00	75.000,00	45.000,00	0,00
16	- Sonstige ordentliche Aufwendungen	3.162,49	15.260,00	0,00	3.075,05	-12.184,95	0,00
17	= Ordentliche Aufwendungen	234.950,18	799.328,00	0,00	705.783,48	-93.544,52	0,00
18	= Ordentliches Ergebnis (= Zeilen 10 und 17)	-192.977,89	-521.997,00	0,00	-540.145,19	-18.148,19	0,00
19	+ Finanzerträge	0,00	0,00	0,00	0,00	0,00	0,00
20	- Zinsen und sonstige Finanzaufwendungen	0,00	0,00	0,00	0,00	0,00	0,00
21	= Finanzergebnis (= Zeilen 19 und 20)	0,00	0,00	0,00	0,00	0,00	0,00
22	= Ergebnis aus laufender Verwaltungstätigkeit (= Zeilen 18 und 21)	-192.977,89	-521.997,00	0,00	-540.145,19	-18.148,19	0,00
23	+ Außerordentliche Erträge	0,00	0,00	0,00	2.216,40	2.216,40	0,00
24	- Außerordentliche Aufwendungen	0,00	0,00	0,00	2.216,40	2.216,40	0,00
25	= Außerordentliches Ergebnis (= Zeilen 23 und 24)	0,00	0,00	0,00	0,00	0,00	0,00
26	= Ergebnis -vor Berücksichtigung der internen Leistungsbeziehungen-(= Zeilen 22 und 25)	-192.977,89	-521.997,00	0,00	-540.145,19	-18.148,19	0,00
27	+ Erträge aus internen Leistungsbeziehungen	0,00	0,00	0,00	0,00	0,00	0,00
28	- Aufwendungen aus internen Leistungsbeziehungen	110.004,27	151.502,00	0,00	168.619,87	17.117,87	0,00
29	= Teilergebnis (= Zeilen 26, 27, 28)	-302.982,16	-673.499,00	0,00	-708.765,06	-35.266,06	0,00
30	- Globaler Minderaufwand	0,00	-7.993,00	0,00	0,00	7.993,00	0,00
31	= Teilergebnis nach Abzug globaler Minderaufwand (= Zeilen 30 und 31)	-302.982,16	-665.506,00	0,00	-708.765,06	-43.259,06	0,00



ProdGr/Stadt	V	Bad Münstereifel
Prod/ProdBer	V10	Bauen und Wohnen
Tprod/ProdGru	V10521	Bau- und Grundstücksordnung
KSt/Prod	V105211	Beteiligung am Baugenehmigungsverfahren

Teilergebnrechnung

Ertrags- und Aufwandsarten		Ergebnis des Vorjahres	Fortgeschriebener Ansatz des Haushaltsjahres 2021	davon Ermächtigungsübertragungen aus dem Vorjahr	Ist-Ergebnis des Haushaltsjahres 2021	Vergleich Ansatz/Ist (Sp.4./Sp.2)	Ermächtigungsübertragungen in das Folgejahr
		2020	2021	aus dem Vorjahr	2021		
		EUR	EUR	EUR	EUR	EUR	EUR
1	Steuern und ähnliche Abgaben	0,00	0,00	0,00	0,00	0,00	0,00
2	+ Zuwendungen und allgemeine Umlagen	0,00	0,00	0,00	0,00	0,00	0,00
3	+ Sonstige Transfererträge	0,00	0,00	0,00	0,00	0,00	0,00
4	+ Öffentlich-rechtliche Leistungsentgelte	8.663,10	8.000,00	0,00	8.773,00	773,00	0,00
5	+ Privatrechtliche Leistungsentgelte	0,00	0,00	0,00	0,00	0,00	0,00
6	+ Kostenerstattungen und Kostenumlagen	0,00	0,00	0,00	0,00	0,00	0,00
7	+ Sonstige ordentliche Erträge	0,00	0,00	0,00	0,00	0,00	0,00
8	+ Aktivierte Eigenleistungen	0,00	0,00	0,00	0,00	0,00	0,00
9	+/- Bestandsveränderungen	0,00	0,00	0,00	0,00	0,00	0,00
10	= Ordentliche Erträge	8.663,10	8.000,00	0,00	8.773,00	773,00	0,00
11	- Personalaufwendungen	126.041,87	129.302,00	0,00	107.875,04	-21.426,96	0,00
12	- Versorgungsaufwendungen	40.344,57	37.042,00	0,00	40.999,45	3.957,45	0,00
13	- Aufwendungen für Sach- und Dienstleistungen	0,00	0,00	0,00	0,00	0,00	0,00
14	- Bilanzielle Abschreibungen	0,00	0,00	0,00	0,00	0,00	0,00
15	- Transferaufwendungen	0,00	0,00	0,00	0,00	0,00	0,00
16	- Sonstige ordentliche Aufwendungen	895,06	8.788,00	0,00	702,28	-8.085,72	0,00
17	= Ordentliche Aufwendungen	167.281,50	175.132,00	0,00	149.576,77	-25.555,23	0,00
18	= Ordentliches Ergebnis (= Zeilen 10 und 17)	-158.618,40	-167.132,00	0,00	-140.803,77	26.328,23	0,00
19	+ Finanzerträge	0,00	0,00	0,00	0,00	0,00	0,00
20	- Zinsen und sonstige Finanzaufwendungen	0,00	0,00	0,00	0,00	0,00	0,00
21	= Finanzergebnis (= Zeilen 19 und 20)	0,00	0,00	0,00	0,00	0,00	0,00
22	= Ergebnis aus laufender Verwaltungstätigkeit (= Zeilen 18 und 21)	-158.618,40	-167.132,00	0,00	-140.803,77	26.328,23	0,00
23	+ Außerordentliche Erträge	0,00	0,00	0,00	0,00	0,00	0,00
24	- Außerordentliche Aufwendungen	0,00	0,00	0,00	0,00	0,00	0,00
25	= Außerordentliches Ergebnis (= Zeilen 23 und 24)	0,00	0,00	0,00	0,00	0,00	0,00
26	= Ergebnis -vor Berücksichtigung der internen Leistungsbeziehungen-(= Zeilen 22 und 25)	-158.618,40	-167.132,00	0,00	-140.803,77	26.328,23	0,00
27	+ Erträge aus internen Leistungsbeziehungen	0,00	0,00	0,00	0,00	0,00	0,00
28	- Aufwendungen aus internen Leistungsbeziehungen	86.924,83	90.051,00	0,00	99.158,56	9.107,56	0,00
29	= Teilergebnis (= Zeilen 26, 27, 28)	-245.543,23	-257.183,00	0,00	-239.962,33	17.220,67	0,00
30	- Globaler Minderaufwand	0,00	-1.751,00	0,00	0,00	1.751,00	0,00
31	= Teilergebnis nach Abzug globaler Minderaufwand (= Zeilen 30 und 31)	-245.543,23	-255.432,00	0,00	-239.962,33	15.469,67	0,00



ProdGr/Stadt	V	Bad Münstereifel
Prod/ProdBer	V10	Bauen und Wohnen
Tprod/ProdGru	V10523	Denkmalschutz und Denkmalpflege
KSt/Prod	V105231	Denkmalschutz und Denkmalpflege

Teilergebnrechnung

Ertrags- und Aufwandsarten		Ergebnis des Vorjahres 2020 EUR	Fortgeschrie bener Ansatz des Haushaltsja hres 2021 EUR	davon Ermächtigung s- übertragung en aus dem Vorjahr EUR	Ist- Ergebnis des Haushaltsja hres 2021 EUR	Vergleich Ansatz/Ist (Sp.4./. Sp.2) EUR	Ermächtigung s- übertragung en in das Folgejahr EUR
1	Steuern und ähnliche Abgaben	0,00	0,00	0,00	0,00	0,00	0,00
2	+ Zuwendungen und allgemeine Umlagen	26.011,67	264.330,00	0,00	153.244,12	-111.085,88	0,00
3	+ Sonstige Transfererträge	0,00	0,00	0,00	0,00	0,00	0,00
4	+ Öffentlich-rechtliche Leistungsentgelte	2.758,75	5.000,00	0,00	3.621,17	-1.378,83	0,00
5	+ Privatrechtliche Leistungsentgelte	0,00	0,00	0,00	0,00	0,00	0,00
6	+ Kostenerstattungen und Kostenumlagen	0,00	0,00	0,00	0,00	0,00	0,00
7	+ Sonstige ordentliche Erträge	4.538,77	1,00	0,00	0,00	-1,00	0,00
8	+ Aktivierte Eigenleistungen	0,00	0,00	0,00	0,00	0,00	0,00
9	+/- Bestandsveränderungen	0,00	0,00	0,00	0,00	0,00	0,00
10	= Ordentliche Erträge	33.309,19	269.331,00	0,00	156.865,29	-112.465,71	0,00
11	- Personalaufwendungen	13.288,64	32.137,00	0,00	41.563,35	9.426,35	0,00
12	- Versorgungsaufwendungen	7.342,44	15.511,00	0,00	30.003,78	14.492,78	0,00
13	- Aufwendungen für Sach- und Dienstleistungen	6.746,17	532.056,00	0,00	399.242,81	-132.813,19	0,00
14	- Bilanzielle Abschreibungen	8.024,00	8.020,00	0,00	8.024,00	4,00	0,00
15	- Transferaufwendungen	30.000,00	30.000,00	0,00	75.000,00	45.000,00	0,00
16	- Sonstige ordentliche Aufwendungen	2.267,43	6.472,00	0,00	2.372,77	-4.099,23	0,00
17	= Ordentliche Aufwendungen	67.668,68	624.196,00	0,00	556.206,71	-67.989,29	0,00
18	= Ordentliches Ergebnis (= Zeilen 10 und 17)	-34.359,49	-354.865,00	0,00	-399.341,42	-44.476,42	0,00
19	+ Finanzerträge	0,00	0,00	0,00	0,00	0,00	0,00
20	- Zinsen und sonstige Finanzaufwendungen	0,00	0,00	0,00	0,00	0,00	0,00
21	= Finanzergebnis (= Zeilen 19 und 20)	0,00	0,00	0,00	0,00	0,00	0,00
22	= Ergebnis aus laufender Verwaltungstätigkeit (= Zeilen 18 und 21)	-34.359,49	-354.865,00	0,00	-399.341,42	-44.476,42	0,00
23	+ Außerordentliche Erträge	0,00	0,00	0,00	2.216,40	2.216,40	0,00
24	- Außerordentliche Aufwendungen	0,00	0,00	0,00	2.216,40	2.216,40	0,00
25	= Außerordentliches Ergebnis (= Zeilen 23 und 24)	0,00	0,00	0,00	0,00	0,00	0,00
26	= Ergebnis -vor Berücksichtigung der internen Leistungsbeziehungen(= Zeilen 22 und 25)	-34.359,49	-354.865,00	0,00	-399.341,42	-44.476,42	0,00
27	+ Erträge aus internen Leistungsbeziehungen	0,00	0,00	0,00	0,00	0,00	0,00
28	- Aufwendungen aus internen Leistungsbeziehungen	23.079,44	61.451,00	0,00	69.461,31	8.010,31	0,00
29	= Teilergebnis (= Zeilen 26, 27, 28)	-57.438,93	-416.316,00	0,00	-468.802,73	-52.486,73	0,00
30	- Globaler Minderaufwand	0,00	-6.242,00	0,00	0,00	6.242,00	0,00
31	= Teilergebnis nach Abzug globaler Minderaufwand (= Zeilen 30 und 31)	-57.438,93	-410.074,00	0,00	-468.802,73	-58.728,73	0,00



Teilergebnrechnung							
Ertrags- und Aufwandsarten		Ergebnis des Vorjahres 2020 EUR	Fortgeschrie bener Ansatz des Haushaltsja hres 2021 EUR	davon Ermächtigung s- übertragung en aus dem Vorjahr EUR	Ist- Ergebnis des Haushaltsja hres 2021 EUR	Vergleich Ansatz/Ist (Sp.4./ Sp.2) EUR	Ermächtigung s- übertragung en in das Folgejahr EUR
1	Steuern und ähnliche Abgaben	0,00	0,00	0,00	0,00	0,00	0,00
2	+ Zuwendungen und allgemeine Umlagen	0,00	0,00	0,00	0,00	0,00	0,00
3	+ Sonstige Transfererträge	0,00	0,00	0,00	0,00	0,00	0,00
4	+ Öffentlich-rechtliche Leistungsentgelte	1.478.017,41	1.380.000,00	0,00	1.769.730,79	389.730,79	0,00
5	+ Privatrechtliche Leistungsentgelte	23.427,26	25.160,00	0,00	23.489,36	-1.670,64	0,00
6	+ Kostenerstattungen und Kostenumlagen	0,00	0,00	0,00	0,00	0,00	0,00
7	+ Sonstige ordentliche Erträge	3.468,84	0,00	0,00	3.793,51	3.793,51	0,00
8	+ Aktivierte Eigenleistungen	0,00	0,00	0,00	0,00	0,00	0,00
9	+/- Bestandsveränderungen	0,00	0,00	0,00	0,00	0,00	0,00
10	= Ordentliche Erträge	1.504.913,51	1.405.160,00	0,00	1.797.013,66	391.853,66	0,00
11	- Personalaufwendungen	61.334,92	48.183,00	0,00	43.871,50	-4.311,50	0,00
12	- Versorgungsaufwendungen	30.310,20	17.000,00	0,00	19.564,99	2.564,99	0,00
13	- Aufwendungen für Sach- und Dienstleistungen	1.294.126,90	1.200.930,00	0,00	1.338.054,92	137.124,92	0,00
14	- Bilanzielle Abschreibungen	0,00	0,00	0,00	0,00	0,00	0,00
15	- Transferaufwendungen	8.490,24	9.290,00	0,00	7.268,63	-2.021,37	0,00
16	- Sonstige ordentliche Aufwendungen	120.056,10	15.044,00	0,00	189.258,42	174.214,42	0,00
17	= Ordentliche Aufwendungen	1.514.318,36	1.290.447,00	0,00	1.598.018,46	307.571,46	0,00
18	= Ordentliches Ergebnis (= Zeilen 10 und 17)	-9.404,85	114.713,00	0,00	198.995,20	84.282,20	0,00
19	+ Finanzerträge	0,00	0,00	0,00	0,00	0,00	0,00
20	- Zinsen und sonstige Finanzaufwendungen	0,00	0,00	0,00	0,00	0,00	0,00
21	= Finanzergebnis (= Zeilen 19 und 20)	0,00	0,00	0,00	0,00	0,00	0,00
22	= Ergebnis aus laufender Verwaltungstätigkeit (= Zeilen 18 und 21)	-9.404,85	114.713,00	0,00	198.995,20	84.282,20	0,00
23	+ Außerordentliche Erträge	0,00	0,00	0,00	2.921.058,76	2.921.058,76	0,00
24	- Außerordentliche Aufwendungen	0,00	0,00	0,00	2.921.058,76	2.921.058,76	0,00
25	= Außerordentliches Ergebnis (= Zeilen 23 und 24)	0,00	0,00	0,00	0,00	0,00	0,00
26	= Ergebnis -vor Berücksichtigung der internen Leistungsbeziehungen-(= Zeilen 22 und 25)	-9.404,85	114.713,00	0,00	198.995,20	84.282,20	0,00
27	+ Erträge aus internen Leistungsbeziehungen	29.486,40	0,00	0,00	31.071,04	31.071,04	0,00
28	- Aufwendungen aus internen Leistungsbeziehungen	209.592,34	193.132,00	0,00	230.066,24	36.934,24	0,00
29	= Teilergebnis (= Zeilen 26, 27, 28)	-189.510,79	-78.419,00	0,00	0,00	78.419,00	0,00
30	- Globaler Minderaufwand	0,00	-12.904,00	0,00	0,00	12.904,00	0,00
31	= Teilergebnis nach Abzug globaler Minderaufwand (= Zeilen 30 und 31)	-189.510,79	-65.515,00	0,00	0,00	65.515,00	0,00



ProdGr/Stadt
Prod/ProdBer

V
V11

Bad Münstereifel
Ver- und Entsorgung

**Teilfinanzrechnung
A. Zahlungsnachweis**

Ein- und Auszahlungsarten		Ergebnis des Vorjahres	Fortgeschrie- bener Ansatz des Haushaltsja- hres 2021	davon Ermächtigung- s- übertragung- en aus dem Vorjahr EUR	Ist- Ergebnis des Haushaltsja- hres 2021	Vergleich Ansatz/Ist (Sp.4./ Sp.2)	Ermächtigung- s- übertragung- en in das Folgejahr
		2020					
		EUR	EUR	EUR	EUR	EUR	EUR
		1	2	3	4	5	6
1	Steuern und ähnliche Abgaben	0,00	0,00	0,00	0,00	0,00	0,00
2	Zuwendungen und allgemeine Umlagen	0,00	0,00	0,00	2.921.058,76	2.921.058,76	0,00
3	Sonstige Transfereinzahlungen	0,00	0,00	0,00	0,00	0,00	0,00
4	Öffentlich-rechtliche Leistungsentgelte	1.373.414,20	1.380.000,00	0,00	1.837.431,63	457.431,63	0,00
5	Privatrechtliche Leistungsentgelte	23.370,91	25.160,00	0,00	23.458,31	-1.701,69	0,00
6	Kostenerstattungen, Kostenumlagen	0,00	0,00	0,00	0,00	0,00	0,00
7	Sonstige Einzahlungen	2.312,56	0,00	0,00	3.393,51	3.393,51	0,00
8	Zinsen und sonstige Finanzeinzahlungen	0,00	0,00	0,00	0,00	0,00	0,00
9	Einzahlungen aus laufender Verwaltungstätigkeit	1.399.097,67	1.405.160,00	0,00	4.785.342,21	3.380.182,21	0,00
10	Personalauszahlungen	46.923,53	37.315,00	0,00	40.468,39	3.153,39	0,00
11	Versorgungsauszahlungen	27.493,19	19.070,00	0,00	11.860,89	-7.209,11	0,00
12	Auszahlungen für Sach- und Dienstleistungen	1.337.685,89	1.389.763,15	188.833,15	1.284.498,08	-105.265,07	53.599,49
13	Zinsen und sonstige Finanzauszahlungen	0,00	0,00	0,00	0,00	0,00	0,00
14	Transferauszahlungen	8.490,24	9.290,00	0,00	2.814.058,60	2.804.768,60	0,00
15	Sonstige Auszahlungen	20.970,04	15.044,00	0,00	20.183,50	5.139,50	10.971,22
16	Auszahlungen aus laufender Verwaltungstätigkeit	1.441.562,89	1.470.482,15	188.833,15	4.171.069,46	2.700.587,31	64.570,71
17	Saldo aus laufender Verwaltungstätigkeit	-42.465,22	-65.322,15	-188.833,15	614.272,75	679.594,90	-64.570,71
Investitionstätigkeit							
Einzahlungen							
1	aus Zuwendungen für Investitionsmaßnahmen	0,00	0,00	0,00	0,00	0,00	0,00
2	aus der Veräußerung von Sachanlagen	0,00	0,00	0,00	0,00	0,00	0,00
3	aus der Veräußerung von Finanzanlagen	0,00	0,00	0,00	0,00	0,00	0,00
4	aus Beiträgen und ähnlichen Entgelten	0,00	0,00	0,00	0,00	0,00	0,00
5	Sonstige Investitionseinzahlungen	0,00	0,00	0,00	0,00	0,00	0,00
6	Summe: (invest. Einzahlungen)	0,00	0,00	0,00	0,00	0,00	0,00
Auszahlungen							
7	für den Erwerb von Grundstücken und Gebäuden	0,00	0,00	0,00	0,00	0,00	0,00
8	für Baumaßnahmen	0,00	5.000,00	5.000,00	0,00	-5.000,00	5.000,00
9	für den Erwerb von beweglichem Anlagevermögen	0,00	0,00	0,00	0,00	0,00	0,00
10	für den Erwerb von Finanzanlagen	0,00	0,00	0,00	0,00	0,00	0,00
11	von aktivierbaren Zuwendungen	0,00	0,00	0,00	0,00	0,00	0,00
12	Sonstige Investitionsauszahlungen	0,00	0,00	0,00	0,00	0,00	0,00
13	Summe: (invest. Auszahlungen)	0,00	5.000,00	5.000,00	0,00	-5.000,00	5.000,00
14	Saldo: der Investitionstätigkeit (Einzahlungen ./. Auszahlungen)	0,00	-5.000,00	-5.000,00	0,00	5.000,00	-5.000,00



ProdGr/Stadt	V	Bad Münstereifel
Prod/ProdBer	V11	Ver- und Entsorgung
Tprod/ProdGru	V11537	Abfallwirtschaft
KSt/Prod	V115371	Abfallwirtschaft

Teilergebnrechnung							
Ertrags- und Aufwandsarten		Ergebnis des Vorjahres	Fortgeschriebener Ansatz des Haushaltsjahres 2021	davon Ermächtigungsübertragungen aus dem Vorjahr	Ist-Ergebnis des Haushaltsjahres 2021	Vergleich Ansatz/Ist (Sp.4./Sp.2)	Ermächtigungsübertragungen in das Folgejahr
		2020	2021	aus dem Vorjahr	2021		
		EUR	EUR	EUR	EUR	EUR	EUR
1	Steuern und ähnliche Abgaben	0,00	0,00	0,00	0,00	0,00	0,00
2	+ Zuwendungen und allgemeine Umlagen	0,00	0,00	0,00	0,00	0,00	0,00
3	+ Sonstige Transfererträge	0,00	0,00	0,00	0,00	0,00	0,00
4	+ Öffentlich-rechtliche Leistungsentgelte	1.478.017,41	1.380.000,00	0,00	1.769.730,79	389.730,79	0,00
5	+ Privatrechtliche Leistungsentgelte	23.427,26	25.160,00	0,00	23.489,36	-1.670,64	0,00
6	+ Kostenerstattungen und Kostenumlagen	0,00	0,00	0,00	0,00	0,00	0,00
7	+ Sonstige ordentliche Erträge	3.468,84	0,00	0,00	3.793,51	3.793,51	0,00
8	+ Aktivierte Eigenleistungen	0,00	0,00	0,00	0,00	0,00	0,00
9	+/- Bestandsveränderungen	0,00	0,00	0,00	0,00	0,00	0,00
10	= Ordentliche Erträge	1.504.913,51	1.405.160,00	0,00	1.797.013,66	391.853,66	0,00
11	- Personalaufwendungen	61.334,92	48.183,00	0,00	43.871,50	-4.311,50	0,00
12	- Versorgungsaufwendungen	30.310,20	17.000,00	0,00	19.564,99	2.564,99	0,00
13	- Aufwendungen für Sach- und Dienstleistungen	1.294.126,90	1.200.930,00	0,00	1.338.054,92	137.124,92	0,00
14	- Bilanzielle Abschreibungen	0,00	0,00	0,00	0,00	0,00	0,00
15	- Transferaufwendungen	8.490,24	9.290,00	0,00	7.268,63	-2.021,37	0,00
16	- Sonstige ordentliche Aufwendungen	120.056,10	15.044,00	0,00	189.258,42	174.214,42	0,00
17	= Ordentliche Aufwendungen	1.514.318,36	1.290.447,00	0,00	1.598.018,46	307.571,46	0,00
18	= Ordentliches Ergebnis (= Zeilen 10 und 17)	-9.404,85	114.713,00	0,00	198.995,20	84.282,20	0,00
19	+ Finanzerträge	0,00	0,00	0,00	0,00	0,00	0,00
20	- Zinsen und sonstige Finanzaufwendungen	0,00	0,00	0,00	0,00	0,00	0,00
21	= Finanzergebnis (= Zeilen 19 und 20)	0,00	0,00	0,00	0,00	0,00	0,00
22	= Ergebnis aus laufender Verwaltungstätigkeit (= Zeilen 18 und 21)	-9.404,85	114.713,00	0,00	198.995,20	84.282,20	0,00
23	+ Außerordentliche Erträge	0,00	0,00	0,00	2.921.058,76	2.921.058,76	0,00
24	- Außerordentliche Aufwendungen	0,00	0,00	0,00	2.921.058,76	2.921.058,76	0,00
25	= Außerordentliches Ergebnis (= Zeilen 23 und 24)	0,00	0,00	0,00	0,00	0,00	0,00
26	= Ergebnis -vor Berücksichtigung der internen Leistungsbeziehungen-(= Zeilen 22 und 25)	-9.404,85	114.713,00	0,00	198.995,20	84.282,20	0,00
27	+ Erträge aus internen Leistungsbeziehungen	29.486,40	0,00	0,00	31.071,04	31.071,04	0,00
28	- Aufwendungen aus internen Leistungsbeziehungen	209.592,34	193.132,00	0,00	230.066,24	36.934,24	0,00
29	= Teilergebnis (= Zeilen 26, 27, 28)	-189.510,79	-78.419,00	0,00	0,00	78.419,00	0,00
30	- Globaler Minderaufwand	0,00	-12.904,00	0,00	0,00	12.904,00	0,00
31	= Teilergebnis nach Abzug globaler Minderaufwand (= Zeilen 30 und 31)	-189.510,79	-65.515,00	0,00	0,00	65.515,00	0,00



ProdGr/Stadt	V	Bad Münstereifel
Prod/ProdBer	V11	Ver- und Entsorgung
Tprod/ProdGru	V11537	Abfallwirtschaft
KSt/Prod	V115371	Abfallwirtschaft

Teilfinanzrechnung A. Zahlungsnachweis

Ein- und Auszahlungsarten		Ergebnis des Vorjahres	Fortgeschriebener Ansatz des Haushaltsjahres 2021	davon Ermächtigungsübertragungen aus dem Vorjahr	Ist-Ergebnis des Haushaltsjahres 2021	Vergleich Ansatz/Ist (Sp.4./Sp.2)	Ermächtigungsübertragungen in das Folgejahr
		2020	2021	EUR	EUR	EUR	EUR
		EUR	EUR	EUR	EUR	EUR	EUR
		1	2	3	4	5	6
1	Steuern und ähnliche Abgaben	0,00	0,00	0,00	0,00	0,00	0,00
2	Zuwendungen und allgemeine Umlagen	0,00	0,00	0,00	2.921.058,76	2.921.058,76	0,00
3	Sonstige Transfereinzahlungen	0,00	0,00	0,00	0,00	0,00	0,00
4	Öffentlich-rechtliche Leistungsentgelte	1.373.414,20	1.380.000,00	0,00	1.837.431,63	457.431,63	0,00
5	Privatrechtliche Leistungsentgelte	23.370,91	25.160,00	0,00	23.458,31	-1.701,69	0,00
6	Kostenerstattungen, Kostenumlagen	0,00	0,00	0,00	0,00	0,00	0,00
7	Sonstige Einzahlungen	2.312,56	0,00	0,00	3.393,51	3.393,51	0,00
8	Zinsen und sonstige Finanzeinzahlungen	0,00	0,00	0,00	0,00	0,00	0,00
9	Einzahlungen aus laufender Verwaltungstätigkeit	1.399.097,67	1.405.160,00	0,00	4.785.342,21	3.380.182,21	0,00
10	Personalauszahlungen	46.923,53	37.315,00	0,00	40.468,39	3.153,39	0,00
11	Versorgungsauszahlungen	27.493,19	19.070,00	0,00	11.860,89	-7.209,11	0,00
12	Auszahlungen für Sach- und Dienstleistungen	1.337.685,89	1.389.763,15	188.833,15	1.284.498,08	-105.265,07	53.599,49
13	Zinsen und sonstige Finanzauszahlungen	0,00	0,00	0,00	0,00	0,00	0,00
14	Transferauszahlungen	8.490,24	9.290,00	0,00	2.814.058,60	2.804.768,60	0,00
15	Sonstige Auszahlungen	20.970,04	15.044,00	0,00	20.183,50	5.139,50	10.971,22
16	Auszahlungen aus laufender Verwaltungstätigkeit	1.441.562,89	1.470.482,15	188.833,15	4.171.069,46	2.700.587,31	64.570,71
17	Saldo aus laufender Verwaltungstätigkeit	-42.465,22	-65.322,15	-188.833,15	614.272,75	679.594,90	-64.570,71
Investitionstätigkeit							
Einzahlungen							
1	aus Zuwendungen für Investitionsmaßnahmen	0,00	0,00	0,00	0,00	0,00	0,00
2	aus der Veräußerung von Sachanlagen	0,00	0,00	0,00	0,00	0,00	0,00
3	aus der Veräußerung von Finanzanlagen	0,00	0,00	0,00	0,00	0,00	0,00
4	aus Beiträgen und ähnlichen Entgelten	0,00	0,00	0,00	0,00	0,00	0,00
5	Sonstige Investitionseinzahlungen	0,00	0,00	0,00	0,00	0,00	0,00
6	Summe: (invest. Einzahlungen)	0,00	0,00	0,00	0,00	0,00	0,00
Auszahlungen							
7	für den Erwerb von Grundstücken und Gebäuden	0,00	0,00	0,00	0,00	0,00	0,00
8	für Baumaßnahmen	0,00	5.000,00	5.000,00	0,00	-5.000,00	5.000,00
9	für den Erwerb von beweglichem Anlagevermögen	0,00	0,00	0,00	0,00	0,00	0,00
10	für den Erwerb von Finanzanlagen	0,00	0,00	0,00	0,00	0,00	0,00
11	von aktivierbaren Zuwendungen	0,00	0,00	0,00	0,00	0,00	0,00
12	Sonstige Investitionsauszahlungen	0,00	0,00	0,00	0,00	0,00	0,00
13	Summe: (invest. Auszahlungen)	0,00	5.000,00	5.000,00	0,00	-5.000,00	5.000,00
14	Saldo: der Investitionstätigkeit (Einzahlungen ./ Auszahlungen)	0,00	-5.000,00	-5.000,00	0,00	5.000,00	-5.000,00



ProdGr/Stadt V Bad Münstereifel
Prod/ProdBer V11 Ver- und Entsorgung
Tprod/ProdGru V11537 Abfallwirtschaft
KSt/Prod V115371 Abfallwirtschaft

Teilfinanzrechnung B Nachweis einzelner Investitionsmaßnahmen

Investitionsmaßnahmen	Ergebnis des Vorjahres	Fortgeschriebener Ansatz des Haushaltsjahres 2021	davon Ermächtigungsübertragungen aus dem Vorjahr	Ist-Ergebnis des Haushaltsjahres 2021	Vergleich Ansatz/Ist (Sp.4./Sp.2)	Ermächtigungsübertragungen in das Folgejahr
	2020	2021	aus dem Vorjahr	2021		
	EUR	EUR	EUR	EUR	EUR	EUR
	1	2	3	4	5	6
= Summe: (investive Einzahlungen)	0,00	0,00	0,00	0,00	0,00	0,00
= Summe: (investive Auszahlungen)	0,00	5.000,00	5.000,00	0,00	-5.000,00	5.000,00
= Saldo: (Einzahlungen ./ Auszahlungen)	0,00	-5.000,00	-5.000,00	0,00	5.000,00	-5.000,00



ProdGr/Stadt
Prod/ProdBer

V
V12

Bad Münstereifel
Verkehrsflächen und -anlagen, ÖPNV

Teilergebnrechnung							
Ertrags- und Aufwandsarten		Ergebnis des Vorjahres 2020 EUR	Fortgeschrie bener Ansatz des Haushaltsja hres 2021 EUR	davon Ermächtigung s- übertragung en aus dem Vorjahr EUR	Ist- Ergebnis des Haushaltsja hres 2021 EUR	Vergleich Ansatz/Ist (Sp.4./ Sp.2) EUR	Ermächtigung s- übertragung en in das Folgejahr EUR
1	Steuern und ähnliche Abgaben	0,00	0,00	0,00	0,00	0,00	0,00
2	+ Zuwendungen und allgemeine Umlagen	218.422,02	271.040,00	0,00	254.164,14	-16.875,86	0,00
3	+ Sonstige Transfererträge	0,00	0,00	0,00	0,00	0,00	0,00
4	+ Öffentlich-rechtliche Leistungsentgelte	850.014,85	849.320,00	0,00	569.592,75	-279.727,25	0,00
5	+ Privatrechtliche Leistungsentgelte	49.068,98	20.500,00	0,00	6.507,69	-13.992,31	0,00
6	+ Kostenerstattungen und Kostenumlagen	0,00	0,00	0,00	0,00	0,00	0,00
7	+ Sonstige ordentliche Erträge	28.854,44	24.532,00	0,00	32.205,32	7.673,32	0,00
8	+ Aktivierte Eigenleistungen	0,00	0,00	0,00	0,00	0,00	0,00
9	+/- Bestandsveränderungen	0,00	0,00	0,00	0,00	0,00	0,00
10	= Ordentliche Erträge	1.146.360,29	1.165.392,00	0,00	862.469,90	-302.922,10	0,00
11	- Personalaufwendungen	279.186,21	290.207,00	0,00	227.833,69	-62.373,31	0,00
12	- Versorgungsaufwendungen	53.928,84	58.055,00	0,00	48.251,23	-9.803,77	0,00
13	- Aufwendungen für Sach- und Dienstleistungen	976.882,15	1.000.721,52	70.941,52	728.377,39	-272.344,13	8.400,00
14	- Bilanzielle Abschreibungen	1.663.136,16	1.626.900,00	0,00	1.638.914,57	12.014,57	0,00
15	- Transferaufwendungen	650.223,98	658.000,00	0,00	628.665,32	-29.334,68	0,00
16	- Sonstige ordentliche Aufwendungen	9.590,15	12.870,00	0,00	65.165,38	52.295,38	0,00
17	= Ordentliche Aufwendungen	3.632.947,49	3.646.753,52	70.941,52	3.337.207,58	-309.545,94	8.400,00
18	= Ordentliches Ergebnis (= Zeilen 10 und 17)	-2.486.587,20	-2.481.361,52	-70.941,52	-2.474.737,68	6.623,84	-8.400,00
19	+ Finanzerträge	0,00	0,00	0,00	0,00	0,00	0,00
20	- Zinsen und sonstige Finanzaufwendungen	0,00	0,00	0,00	0,00	0,00	0,00
21	= Finanzergebnis (= Zeilen 19 und 20)	0,00	0,00	0,00	0,00	0,00	0,00
22	= Ergebnis aus laufender Verwaltungstätigkeit (= Zeilen 18 und 21)	-2.486.587,20	-2.481.361,52	-70.941,52	-2.474.737,68	6.623,84	-8.400,00
23	+ Außerordentliche Erträge	0,00	0,00	0,00	2.517.329,25	2.517.329,25	0,00
24	- Außerordentliche Aufwendungen	0,00	0,00	0,00	2.517.329,25	2.517.329,25	0,00
25	= Außerordentliches Ergebnis (= Zeilen 23 und 24)	0,00	0,00	0,00	0,00	0,00	0,00
26	= Ergebnis -vor Berücksichtigung der internen Leistungsbeziehungen-(= Zeilen 22 und 25)	-2.486.587,20	-2.481.361,52	-70.941,52	-2.474.737,68	6.623,84	-8.400,00
27	+ Erträge aus internen Leistungsbeziehungen	18.068,04	3.300,00	0,00	18.108,15	14.808,15	0,00
28	- Aufwendungen aus internen Leistungsbeziehungen	1.289.549,94	1.298.863,00	0,00	1.273.509,58	-25.353,42	0,00
29	= Teilergebnis (= Zeilen 26, 27, 28)	-3.758.069,10	-3.776.924,52	-70.941,52	-3.730.139,11	46.785,41	-8.400,00
30	- Globaler Minderaufwand	0,00	-35.758,00	0,00	0,00	35.758,00	0,00
31	= Teilergebnis nach Abzug globaler Minderaufwand (= Zeilen 30 und 31)	-3.758.069,10	-3.741.166,52	-70.941,52	-3.730.139,11	11.027,41	-8.400,00



ProdGr/Stadt
Prod/ProdBer

V
V12

Bad Münstereifel
Verkehrsflächen und -anlagen, ÖPNV

**Teilfinanzrechnung
A. Zahlungsnachweis**

Ein- und Auszahlungsarten		Ergebnis des Vorjahres	Fortgeschriebener Ansatz des Haushaltsjahres 2021	davon Ermächtigung s- übertragungen aus dem Vorjahr EUR	Ist- Ergebnis des Haushaltsjahres 2021	Vergleich Ansatz/Ist (Sp.4./ Sp.2)	Ermächtigung s- übertragungen in das Folgejahr
		2020 EUR	EUR	EUR	EUR	EUR	EUR
		1	2	3	4	5	6
1	Steuern und ähnliche Abgaben	0,00	0,00	0,00	0,00	0,00	0,00
2	Zuwendungen und allgemeine Umlagen	0,00	21.600,00	0,00	2.517.329,25	2.495.729,25	0,00
3	Sonstige Transfereinzahlungen	0,00	0,00	0,00	0,00	0,00	0,00
4	Öffentlich-rechtliche Leistungsentgelte	700.116,19	702.500,00	0,00	434.130,50	-268.369,50	0,00
5	Privatrechtliche Leistungsentgelte	57.052,44	20.500,00	0,00	14.068,98	-6.431,02	0,00
6	Kostenerstattungen, Kostenumlagen	0,00	0,00	0,00	0,00	0,00	0,00
7	Sonstige Einzahlungen	84.214,58	2,00	0,00	203,22	201,22	0,00
8	Zinsen und sonstige Finanzeinzahlungen	0,00	0,00	0,00	0,00	0,00	0,00
9	Einzahlungen aus laufender Verwaltungstätigkeit	841.383,21	744.602,00	0,00	2.965.731,95	2.221.129,95	0,00
10	Personalauszahlungen	222.996,22	253.092,00	0,00	209.217,23	-43.874,77	0,00
11	Versorgungsauszahlungen	48.916,75	65.126,00	0,00	29.251,36	-35.874,64	0,00
12	Auszahlungen für Sach- und Dienstleistungen	646.778,56	983.035,71	130.905,71	618.803,26	-364.232,45	74.688,41
13	Zinsen und sonstige Finanzauszahlungen	0,00	0,00	0,00	0,00	0,00	0,00
14	Transferauszahlungen	650.223,98	658.000,00	0,00	2.823.413,77	2.165.413,77	0,00
15	Sonstige Auszahlungen	87.046,49	8.370,00	0,00	7.324,81	-1.045,19	239,37
16	Auszahlungen aus laufender Verwaltungstätigkeit	1.655.962,00	1.967.623,71	130.905,71	3.688.010,43	1.720.386,72	74.927,78
17	Saldo aus laufender Verwaltungstätigkeit	-814.578,79	-1.223.021,71	-130.905,71	-722.278,48	500.743,23	-74.927,78
Investitionstätigkeit							
Einzahlungen							
1	aus Zuwendungen für Investitionsmaßnahmen	2.050,00	5.300.249,00	3.437.000,00	0,00	-5.300.249,00	0,00
2	aus der Veräußerung von Sachanlagen	0,00	0,00	0,00	0,00	0,00	0,00
3	aus der Veräußerung von Finanzanlagen	0,00	0,00	0,00	0,00	0,00	0,00
4	aus Beiträgen und ähnlichen Entgelten	163.025,50	1.085.500,00	148.500,00	51.131,88	-1.034.368,12	0,00
5	Sonstige Investitionseinzahlungen	0,00	0,00	0,00	0,00	0,00	0,00
6	Summe: (invest. Einzahlungen)	165.075,50	6.385.749,00	3.585.500,00	51.131,88	-6.334.617,12	0,00
Auszahlungen							
7	für den Erwerb von Grundstücken und Gebäuden	0,00	50.000,00	0,00	984,80	-49.015,20	50.000,00
8	für Baumaßnahmen	528.834,48	10.812.566,82	7.109.197,82	145.888,98	-10.666.677,84	10.036.160,31
9	für den Erwerb von beweglichem Anlagevermögen	27.229,16	195.062,89	111.412,89	63.925,58	-131.137,31	94.951,70
10	für den Erwerb von Finanzanlagen	0,00	0,00	0,00	0,00	0,00	0,00
11	von aktivierbaren Zuwendungen	0,00	0,00	0,00	0,00	0,00	0,00
12	Sonstige Investitionsauszahlungen	0,00	0,00	0,00	0,00	0,00	0,00
13	Summe: (invest. Auszahlungen)	556.063,64	11.057.629,71	7.220.610,71	210.799,36	-10.846.830,35	10.181.112,01
14	Saldo: der Investitionstätigkeit (Einzahlungen ./ Auszahlungen)	-390.988,14	-4.671.880,71	-3.635.110,71	-159.667,48	4.512.213,23	-10.181.112,01



ProdGr/Stadt V Bad Münstereifel
 Prod/ProdBer V12 Verkehrsflächen und -anlagen, ÖPNV
 Tprod/ProdGru V12541 Gemeindestraßen
 KSt/Prod V125411 Neubau, Unterhaltung und Bewirtschaftung von Straßen

Teilergebnrechnung

Ertrags- und Aufwandsarten		Ergebnis des Vorjahres	Fortgeschriebener Ansatz des Haushaltsjahres 2021	davon Ermächtigungsübertragungen aus dem Vorjahr	Ist-Ergebnis des Haushaltsjahres 2021	Vergleich Ansatz/Ist (Sp.4./Sp.2)	Ermächtigungsübertragungen in das Folgejahr
		2020	2021	EUR	EUR	EUR	EUR
		EUR	EUR	EUR	EUR	EUR	EUR
1	Steuern und ähnliche Abgaben	0,00	0,00	0,00	0,00	0,00	0,00
2	+ Zuwendungen und allgemeine Umlagen	184.587,02	238.360,00	0,00	221.481,14	-16.878,86	0,00
3	+ Sonstige Transfererträge	0,00	0,00	0,00	0,00	0,00	0,00
4	+ Öffentlich-rechtliche Leistungsentgelte	188.247,40	209.320,00	0,00	163.885,73	-45.434,27	0,00
5	+ Privatrechtliche Leistungsentgelte	35.000,00	2.000,00	0,00	0,00	-2.000,00	0,00
6	+ Kostenerstattungen und Kostenumlagen	0,00	0,00	0,00	0,00	0,00	0,00
7	+ Sonstige ordentliche Erträge	25.831,44	24.531,00	0,00	26.924,13	2.393,13	0,00
8	+ Aktivierte Eigenleistungen	0,00	0,00	0,00	0,00	0,00	0,00
9	+/- Bestandsveränderungen	0,00	0,00	0,00	0,00	0,00	0,00
10	= Ordentliche Erträge	433.665,86	474.211,00	0,00	412.291,00	-61.920,00	0,00
11	- Personalaufwendungen	206.001,94	225.799,00	0,00	162.647,79	-63.151,21	0,00
12	- Versorgungsaufwendungen	31.584,45	40.386,00	0,00	30.326,67	-10.059,33	0,00
13	- Aufwendungen für Sach- und Dienstleistungen	797.593,61	683.946,52	57.996,52	479.156,91	-204.789,61	0,00
14	- Bilanzielle Abschreibungen	1.628.769,16	1.593.680,00	0,00	1.605.699,57	12.019,57	0,00
15	- Transferaufwendungen	642.945,17	643.000,00	0,00	623.192,73	-19.807,27	0,00
16	- Sonstige ordentliche Aufwendungen	2.202,26	9.207,00	0,00	62.334,31	53.127,31	0,00
17	= Ordentliche Aufwendungen	3.309.096,59	3.196.018,52	57.996,52	2.963.357,98	-232.660,54	0,00
18	= Ordentliches Ergebnis (= Zeilen 10 und 17)	-2.875.430,73	-2.721.807,52	-57.996,52	-2.551.066,98	170.740,54	0,00
19	+ Finanzerträge	0,00	0,00	0,00	0,00	0,00	0,00
20	- Zinsen und sonstige Finanzaufwendungen	0,00	0,00	0,00	0,00	0,00	0,00
21	= Finanzergebnis (= Zeilen 19 und 20)	0,00	0,00	0,00	0,00	0,00	0,00
22	= Ergebnis aus laufender Verwaltungstätigkeit (= Zeilen 18 und 21)	-2.875.430,73	-2.721.807,52	-57.996,52	-2.551.066,98	170.740,54	0,00
23	+ Außerordentliche Erträge	0,00	0,00	0,00	2.304.409,03	2.304.409,03	0,00
24	- Außerordentliche Aufwendungen	0,00	0,00	0,00	2.304.409,03	2.304.409,03	0,00
25	= Außerordentliches Ergebnis (= Zeilen 23 und 24)	0,00	0,00	0,00	0,00	0,00	0,00
26	= Ergebnis -vor Berücksichtigung der internen Leistungsbeziehungen (= Zeilen 22 und 25)	-2.875.430,73	-2.721.807,52	-57.996,52	-2.551.066,98	170.740,54	0,00
27	+ Erträge aus internen Leistungsbeziehungen	3.300,00	3.300,00	0,00	3.300,00	0,00	0,00
28	- Aufwendungen aus internen Leistungsbeziehungen	984.435,88	933.616,00	0,00	869.706,42	-63.909,58	0,00
29	= Teilergebnis (= Zeilen 26, 27, 28)	-3.856.566,61	-3.652.123,52	-57.996,52	-3.417.473,40	234.650,12	0,00
30	- Globaler Minderaufwand	0,00	-31.380,00	0,00	0,00	31.380,00	0,00
31	= Teilergebnis nach Abzug globaler Minderaufwand (= Zeilen 30 und 31)	-3.856.566,61	-3.620.743,52	-57.996,52	-3.417.473,40	203.270,12	0,00



ProdGr/Stadt
Prod/ProdBer
Tprod/ProdGru
KSt/Prod

V
V12
V12541
V125411

Bad Münstereifel
Verkehrsflächen und -anlagen, ÖPNV
Gemeindestraßen
Neubau, Unterhaltung und Bewirtschaftung von Straßen

**Teilfinanzrechnung
A. Zahlungsnachweis**

Ein- und Auszahlungsarten		Ergebnis des Vorjahres	Fortgeschrie bener Ansatz des Haushaltsjah res 2021	davon Ermächtigung s- übertragunge n aus dem Vorjahr EUR	Ist- Ergebnis des Haushaltsjah res 2021	Vergleich Ansatz/Ist (Sp.4./ Sp.2)	Ermächtigung s- übertragunge n in das Folgejahr
		2020 EUR	EUR	EUR	EUR	EUR	EUR
		1	2	3	4	5	6
1	Steuern und ähnliche Abgaben	0,00	0,00	0,00	0,00	0,00	0,00
2	Zuwendungen und allgemeine Umlagen	0,00	21.600,00	0,00	2.304.409,03	2.282.809,03	0,00
3	Sonstige Transfereinzahlungen	0,00	0,00	0,00	0,00	0,00	0,00
4	Öffentlich-rechtliche Leistungsentgelte	40.054,42	62.500,00	0,00	17.476,69	-45.023,31	0,00
5	Privatrechtliche Leistungsentgelte	44.500,00	2.000,00	0,00	0,00	-2.000,00	0,00
6	Kostenerstattungen, Kostenumlagen	0,00	0,00	0,00	0,00	0,00	0,00
7	Sonstige Einzahlungen	81.291,58	1,00	0,00	203,22	202,22	0,00
8	Zinsen und sonstige Finanzeinzahlungen	0,00	0,00	0,00	0,00	0,00	0,00
9	Einzahlungen aus laufender Verwaltungstätigkeit	165.846,00	86.101,00	0,00	2.322.088,94	2.235.987,94	0,00
10	Personalauszahlungen	166.667,34	199.978,00	0,00	149.086,80	-50.891,20	0,00
11	Versorgungsauszahlungen	28.649,02	45.306,00	0,00	18.384,95	-26.921,05	0,00
12	Auszahlungen für Sach- und Dienstleistungen	487.943,49	640.124,63	91.824,63	369.974,05	-270.150,58	70.772,32
13	Zinsen und sonstige Finanzauszahlungen	0,00	0,00	0,00	0,00	0,00	0,00
14	Transferauszahlungen	642.945,17	643.000,00	0,00	2.666.905,02	2.023.905,02	0,00
15	Sonstige Auszahlungen	85.107,29	4.707,00	0,00	5.021,37	314,37	239,37
16	Auszahlungen aus laufender Verwaltungstätigkeit	1.411.312,31	1.533.115,63	91.824,63	3.209.372,19	1.676.256,56	71.011,69
17	Saldo aus laufender Verwaltungstätigkeit	-1.245.466,31	-1.447.014,63	-91.824,63	-887.283,25	559.731,38	-71.011,69
Investitionstätigkeit							
Einzahlungen							
1	aus Zuwendungen für Investitionsmaßnahmen	2.050,00	1.541.749,00	2.500,00	0,00	-1.541.749,00	0,00
2	aus der Veräußerung von Sachanlagen	0,00	0,00	0,00	0,00	0,00	0,00
3	aus der Veräußerung von Finanzanlagen	0,00	0,00	0,00	0,00	0,00	0,00
4	aus Beiträgen und ähnlichen Entgelten	156.425,50	1.085.500,00	148.500,00	49.331,88	-1.036.168,12	0,00
5	Sonstige Investitionseinzahlungen	0,00	0,00	0,00	0,00	0,00	0,00
6	Summe: (invest. Einzahlungen)	158.475,50	2.627.249,00	151.000,00	49.331,88	-2.577.917,12	0,00
Auszahlungen							
7	für den Erwerb von Grundstücken und Gebäuden	0,00	0,00	0,00	0,00	0,00	0,00
8	für Baumaßnahmen	487.420,65	4.598.401,25	1.355.032,25	98.450,81	-4.499.950,44	4.049.432,91
9	für den Erwerb von beweglichem Anlagevermögen	27.229,16	82.312,89	28.662,89	47.112,08	-35.200,81	0,00
10	für den Erwerb von Finanzanlagen	0,00	0,00	0,00	0,00	0,00	0,00
11	von aktivierbaren Zuwendungen	0,00	0,00	0,00	0,00	0,00	0,00
12	Sonstige Investitionsauszahlungen	0,00	0,00	0,00	0,00	0,00	0,00
13	Summe: (invest. Auszahlungen)	514.649,81	4.680.714,14	1.383.695,14	145.562,89	-4.535.151,25	4.049.432,91
14	Saldo: der Investitionstätigkeit (Einzahlungen ./ Auszahlungen)	-356.174,31	-2.053.465,14	-1.232.695,14	-96.231,01	1.957.234,13	-4.049.432,91



ProdGr/Stadt	V	Bad Münstereifel
Prod/ProdBer	V12	Verkehrsflächen und -anlagen, ÖPNV
Tprod/ProdGru	V12541	Gemeindestraßen
KSt/Prod	V125411	Neubau, Unterhaltung und Bewirtschaftung von Straßen

Teilfinanzrechnung						
B. Nachweis einzelner Investitionsmaßnahmen						
Investitionsmaßnahmen oberhalb der festgesetzten Wertgrenzen	Ergebnis des Vorjahres	Fortgeschrie bener Ansatz des Haushaltsja hres 2021	davon Ermächtigung s- übertragung en aus dem Vorjahr EUR	Ist- Ergebnis des Haushaltsja hres 2021	Vergleich Ansatz/Ist (Sp.4./ Sp.2)	Ermächtigung s- übertragung en in das Folgejahr
	2020	2021	EUR	EUR	EUR	EUR
	EUR	EUR	EUR	EUR	EUR	EUR
	1	2	3	4	5	6
- Auszahlungen für den Erwerb von Grundstücken und Gebäuden	0,00	0,00	0,00	0,00	0,00	0,00
- Auszahlungen für Baumaßnahmen	0,00	20.000,00	20.000,00	0,00	-20.000,00	0,00
- Auszahlungen für den Erwerb von beweglichem Anlagevermögen	0,00	0,00	0,00	0,00	0,00	0,00
- Auszahlungen für den Erwerb von Finanzanlagen	0,00	0,00	0,00	0,00	0,00	0,00
- Auszahlungen von aktivierbaren Zuwendungen	0,00	0,00	0,00	0,00	0,00	0,00
- Sonstige Investitionsauszahlungen	0,00	0,00	0,00	0,00	0,00	0,00
= Summe: (investive Auszahlungen)	0,00	20.000,00	20.000,00	0,00	-20.000,00	0,00
= Saldo: (Einzahlungen ./ Auszahlungen)	0,00	-20.000,00	-20.000,00	0,00	20.000,00	0,00
Maßnahme: I5411016 Stadteingang Nord						
+ Einzahlungen aus Zuwendungen für Investitionsmaßnahmen	0,00	1.232.749,00	0,00	0,00	-1.232.749,00	0,00
+ Einzahlungen aus der Veräußerung von Sachanlagen	0,00	0,00	0,00	0,00	0,00	0,00
+ Einzahlungen aus der Veräußerung von Finanzanlagen	0,00	0,00	0,00	0,00	0,00	0,00
+ Einzahlungen aus Beiträgen u.ä. Entgelten	0,00	0,00	0,00	0,00	0,00	0,00
+ Sonstige Investitionseinzahlungen	0,00	0,00	0,00	0,00	0,00	0,00
= Summe: (investive Einzahlungen)	0,00	1.232.749,00	0,00	0,00	-1.232.749,00	0,00
- Auszahlungen für den Erwerb von Grundstücken und Gebäuden	0,00	0,00	0,00	0,00	0,00	0,00
- Auszahlungen für Baumaßnahmen	0,00	1.761.069,00	0,00	18.294,16	-1.742.774,84	1.742.774,84
- Auszahlungen für den Erwerb von beweglichem Anlagevermögen	0,00	0,00	0,00	0,00	0,00	0,00
- Auszahlungen für den Erwerb von Finanzanlagen	0,00	0,00	0,00	0,00	0,00	0,00
- Auszahlungen von aktivierbaren Zuwendungen	0,00	0,00	0,00	0,00	0,00	0,00
- Sonstige Investitionsauszahlungen	0,00	0,00	0,00	0,00	0,00	0,00
= Summe: (investive Auszahlungen)	0,00	1.761.069,00	0,00	18.294,16	-1.742.774,84	1.742.774,84
= Saldo: (Einzahlungen ./ Auszahlungen)	0,00	-528.320,00	0,00	-18.294,16	510.025,84	-1.742.774,84
Maßnahme: I5411017 Hol-/Bringzone GS Arloff						
+ Einzahlungen aus Zuwendungen für Investitionsmaßnahmen	0,00	0,00	0,00	0,00	0,00	0,00
+ Einzahlungen aus der Veräußerung von Sachanlagen	0,00	0,00	0,00	0,00	0,00	0,00
+ Einzahlungen aus der Veräußerung von Finanzanlagen	0,00	0,00	0,00	0,00	0,00	0,00
+ Einzahlungen aus Beiträgen u.ä. Entgelten	0,00	0,00	0,00	0,00	0,00	0,00
+ Sonstige Investitionseinzahlungen	0,00	0,00	0,00	0,00	0,00	0,00
= Summe: (investive Einzahlungen)	0,00	0,00	0,00	0,00	0,00	0,00
- Auszahlungen für den Erwerb von Grundstücken und Gebäuden	0,00	0,00	0,00	0,00	0,00	0,00
- Auszahlungen für Baumaßnahmen	0,00	100.000,00	100.000,00	0,00	-100.000,00	100.000,00
- Auszahlungen für den Erwerb von beweglichem Anlagevermögen	0,00	0,00	0,00	0,00	0,00	0,00
- Auszahlungen für den Erwerb von Finanzanlagen	0,00	0,00	0,00	0,00	0,00	0,00
- Auszahlungen von aktivierbaren Zuwendungen	0,00	0,00	0,00	0,00	0,00	0,00
- Sonstige Investitionsauszahlungen	0,00	0,00	0,00	0,00	0,00	0,00
= Summe: (investive Auszahlungen)	0,00	100.000,00	100.000,00	0,00	-100.000,00	100.000,00
= Saldo: (Einzahlungen ./ Auszahlungen)	0,00	-100.000,00	-100.000,00	0,00	100.000,00	-100.000,00



ProdGr/Stadt	V	Bad Münstereifel
Prod/ProdBer	V12	Verkehrsflächen und -anlagen, ÖPNV
Tprod/ProdGru	V12541	Gemeindestraßen
KSt/Prod	V125411	Neubau, Unterhaltung und Bewirtschaftung von Straßen

Teilfinanzrechnung
B. Nachweis einzelner Investitionsmaßnahmen

Investitionsmaßnahmen oberhalb der festgesetzten Wertgrenzen	Ergebnis des Vorjahres	Fortgeschrie bener Ansatz des Haushaltsja hres 2021	davon Ermächtigung s- übertragung en aus dem Vorjahr EUR	Ist- Ergebnis des Haushaltsja hres 2021	Vergleich Ansatz/Ist (Sp.4./ Sp.2)	Ermächtigung s- übertragung en in das Folgejahr
	2020					
	EUR	EUR	EUR	EUR	EUR	EUR
	1	2	3	4	5	6
- Auszahlungen für Baumaßnahmen	0,00	260.000,00	160.000,00	0,00	-260.000,00	260.000,00
- Auszahlungen für den Erwerb von beweglichem Anlagevermögen	0,00	0,00	0,00	0,00	0,00	0,00
- Auszahlungen für den Erwerb von Finanzanlagen	0,00	0,00	0,00	0,00	0,00	0,00
- Auszahlungen von aktivierbaren Zuwendungen	0,00	0,00	0,00	0,00	0,00	0,00
- Sonstige Investitionsauszahlungen	0,00	0,00	0,00	0,00	0,00	0,00
= Summe: (investive Auszahlungen)	0,00	260.000,00	160.000,00	0,00	-260.000,00	260.000,00
= Saldo: (Einzahlungen ./ Auszahlungen)	0,00	-260.000,00	-160.000,00	0,00	260.000,00	-260.000,00
Maßnahme: I5411109 Ausbau An der Hüh						
+ Einzahlungen aus Zuwendungen für Investitionsmaßnahmen	0,00	0,00	0,00	0,00	0,00	0,00
+ Einzahlungen aus der Veräußerung von Sachanlagen	0,00	0,00	0,00	0,00	0,00	0,00
+ Einzahlungen aus der Veräußerung von Finanzanlagen	0,00	0,00	0,00	0,00	0,00	0,00
+ Einzahlungen aus Beiträgen u.ä. Entgelten	0,00	100.000,00	0,00	0,00	-100.000,00	0,00
+ Sonstige Investitionseinzahlungen	0,00	0,00	0,00	0,00	0,00	0,00
= Summe: (investive Einzahlungen)	0,00	100.000,00	0,00	0,00	-100.000,00	0,00
- Auszahlungen für den Erwerb von Grundstücken und Gebäuden	0,00	0,00	0,00	0,00	0,00	0,00
- Auszahlungen für Baumaßnahmen	0,00	110.000,00	0,00	0,00	-110.000,00	110.000,00
- Auszahlungen für den Erwerb von beweglichem Anlagevermögen	0,00	0,00	0,00	0,00	0,00	0,00
- Auszahlungen für den Erwerb von Finanzanlagen	0,00	0,00	0,00	0,00	0,00	0,00
- Auszahlungen von aktivierbaren Zuwendungen	0,00	0,00	0,00	0,00	0,00	0,00
- Sonstige Investitionsauszahlungen	0,00	0,00	0,00	0,00	0,00	0,00
= Summe: (investive Auszahlungen)	0,00	110.000,00	0,00	0,00	-110.000,00	110.000,00
= Saldo: (Einzahlungen ./ Auszahlungen)	0,00	-10.000,00	0,00	0,00	10.000,00	-110.000,00
Maßnahme: I5411110 Ausbau Auf der Oberst						
+ Einzahlungen aus Zuwendungen für Investitionsmaßnahmen	0,00	0,00	0,00	0,00	0,00	0,00
+ Einzahlungen aus der Veräußerung von Sachanlagen	0,00	0,00	0,00	0,00	0,00	0,00
+ Einzahlungen aus der Veräußerung von Finanzanlagen	0,00	0,00	0,00	0,00	0,00	0,00
+ Einzahlungen aus Beiträgen u.ä. Entgelten	149.977,50	0,00	0,00	30.918,36	30.918,36	0,00
+ Sonstige Investitionseinzahlungen	0,00	0,00	0,00	0,00	0,00	0,00
= Summe: (investive Einzahlungen)	149.977,50	0,00	0,00	30.918,36	30.918,36	0,00
- Auszahlungen für den Erwerb von Grundstücken und Gebäuden	0,00	0,00	0,00	0,00	0,00	0,00
- Auszahlungen für Baumaßnahmen	231.519,72	110.400,15	110.400,15	8.022,47	-102.377,68	94.355,21
- Auszahlungen für den Erwerb von beweglichem Anlagevermögen	0,00	0,00	0,00	0,00	0,00	0,00
- Auszahlungen für den Erwerb von Finanzanlagen	0,00	0,00	0,00	0,00	0,00	0,00
- Auszahlungen von aktivierbaren Zuwendungen	0,00	0,00	0,00	0,00	0,00	0,00
- Sonstige Investitionsauszahlungen	0,00	0,00	0,00	0,00	0,00	0,00
= Summe: (investive Auszahlungen)	231.519,72	110.400,15	110.400,15	8.022,47	-102.377,68	94.355,21
= Saldo: (Einzahlungen ./ Auszahlungen)	-81.542,22	-110.400,15	-110.400,15	22.895,89	133.296,04	-94.355,21



ProdGr/Stadt
Prod/ProdBer
Tprod/ProdGru
KSt/Prod

V
V12
V12541
V125411

Bad Münstereifel
Verkehrsflächen und -anlagen, ÖPNV
Gemeindestraßen
Neubau, Unterhaltung und Bewirtschaftung von Straßen

Teilfinanzrechnung
B. Nachweis einzelner Investitionsmaßnahmen

Investitionsmaßnahmen oberhalb der festgesetzten Wertgrenzen	Ergebnis des Vorjahres	Fortgeschrie bener Ansatz des Haushaltsja hres 2021	davon Ermächtigung s- übertragung en aus dem Vorjahr EUR	Ist- Ergebnis des Haushaltsja hres 2021	Vergleich Ansatz/Ist (Sp.4./ Sp.2)	Ermächtigung s- übertragung en in das Folgejahr
	2020	2021	EUR	EUR	EUR	EUR
	1	2	3	4	5	6
- Auszahlungen für Baumaßnahmen	8.163,01	156.836,99	156.836,99	6.096,90	-150.740,09	150.740,09
- Auszahlungen für den Erwerb von beweglichem Anlagevermögen	0,00	0,00	0,00	0,00	0,00	0,00
- Auszahlungen für den Erwerb von Finanzanlagen	0,00	0,00	0,00	0,00	0,00	0,00
- Auszahlungen von aktivierbaren Zuwendungen	0,00	0,00	0,00	0,00	0,00	0,00
- Sonstige Investitionsauszahlungen	0,00	0,00	0,00	0,00	0,00	0,00
= Summe: (investive Auszahlungen)	8.163,01	156.836,99	156.836,99	6.096,90	-150.740,09	150.740,09
= Saldo: (Einzahlungen ./ Auszahlungen)	-8.163,01	-8.336,99	-8.336,99	-6.096,90	2.240,09	-150.740,09
Maßnahme: I5411134: Ausbau "Webersbenden"						
+ Einzahlungen aus Zuwendungen für Investitionsmaßnahmen	0,00	0,00	0,00	0,00	0,00	0,00
+ Einzahlungen aus der Veräußerung von Sachanlagen	0,00	0,00	0,00	0,00	0,00	0,00
+ Einzahlungen aus der Veräußerung von Finanzanlagen	0,00	0,00	0,00	0,00	0,00	0,00
+ Einzahlungen aus Beiträgen u.ä. Entgelten	0,00	198.000,00	0,00	0,00	-198.000,00	0,00
+ Sonstige Investitionseinzahlungen	0,00	0,00	0,00	0,00	0,00	0,00
= Summe: (investive Einzahlungen)	0,00	198.000,00	0,00	0,00	-198.000,00	0,00
- Auszahlungen für den Erwerb von Grundstücken und Gebäuden	0,00	0,00	0,00	0,00	0,00	0,00
- Auszahlungen für Baumaßnahmen	0,00	220.000,00	0,00	0,00	-220.000,00	220.000,00
- Auszahlungen für den Erwerb von beweglichem Anlagevermögen	0,00	0,00	0,00	0,00	0,00	0,00
- Auszahlungen für den Erwerb von Finanzanlagen	0,00	0,00	0,00	0,00	0,00	0,00
- Auszahlungen von aktivierbaren Zuwendungen	0,00	0,00	0,00	0,00	0,00	0,00
- Sonstige Investitionsauszahlungen	0,00	0,00	0,00	0,00	0,00	0,00
= Summe: (investive Auszahlungen)	0,00	220.000,00	0,00	0,00	-220.000,00	220.000,00
= Saldo: (Einzahlungen ./ Auszahlungen)	0,00	-22.000,00	0,00	0,00	22.000,00	-220.000,00
Maßnahme: I5411135: Ausbau "Hohweg"						
+ Einzahlungen aus Zuwendungen für Investitionsmaßnahmen	0,00	0,00	0,00	0,00	0,00	0,00
+ Einzahlungen aus der Veräußerung von Sachanlagen	0,00	0,00	0,00	0,00	0,00	0,00
+ Einzahlungen aus der Veräußerung von Finanzanlagen	0,00	0,00	0,00	0,00	0,00	0,00
+ Einzahlungen aus Beiträgen u.ä. Entgelten	0,00	351.000,00	0,00	0,00	-351.000,00	0,00
+ Sonstige Investitionseinzahlungen	0,00	0,00	0,00	0,00	0,00	0,00
= Summe: (investive Einzahlungen)	0,00	351.000,00	0,00	0,00	-351.000,00	0,00
- Auszahlungen für den Erwerb von Grundstücken und Gebäuden	0,00	0,00	0,00	0,00	0,00	0,00
- Auszahlungen für Baumaßnahmen	0,00	390.000,00	0,00	0,00	-390.000,00	390.000,00
- Auszahlungen für den Erwerb von beweglichem Anlagevermögen	0,00	0,00	0,00	0,00	0,00	0,00
- Auszahlungen für den Erwerb von Finanzanlagen	0,00	0,00	0,00	0,00	0,00	0,00
- Auszahlungen von aktivierbaren Zuwendungen	0,00	0,00	0,00	0,00	0,00	0,00
- Sonstige Investitionsauszahlungen	0,00	0,00	0,00	0,00	0,00	0,00
= Summe: (investive Auszahlungen)	0,00	390.000,00	0,00	0,00	-390.000,00	390.000,00
= Saldo: (Einzahlungen ./ Auszahlungen)	0,00	-39.000,00	0,00	0,00	39.000,00	-390.000,00



ProdGr/Stadt V Bad Münstereifel
Prod/ProdBer V12 Verkehrsflächen und -anlagen, ÖPNV
Tprod/ProdGru V12541 Gemeindestraßen
KSt/Prod V125411 Neubau, Unterhaltung und Bewirtschaftung von Straßen

Teilfinanzrechnung
B. Nachweis einzelner Investitionsmaßnahmen

Investitionsmaßnahmen oberhalb der festgesetzten Wertgrenzen	Ergebnis des Vorjahres	Fortgeschrie bener Ansatz des Haushaltsja hres 2021	davon Ermächtigung s- übertragung en aus dem Vorjahr EUR	Ist- Ergebnis des Haushaltsja hres 2021	Vergleich Ansatz/Ist (Sp.4./ Sp.2)	Ermächtigung s- übertragung en in das Folgejahr
	2020					
	EUR	EUR	EUR	EUR	EUR	EUR
	1	2	3	4	5	6
- Auszahlungen für Baumaßnahmen	0,00	160.000,00	0,00	0,00	-160.000,00	0,00
- Auszahlungen für den Erwerb von beweglichem Anlagevermögen	0,00	0,00	0,00	0,00	0,00	0,00
- Auszahlungen für den Erwerb von Finanzanlagen	0,00	0,00	0,00	0,00	0,00	0,00
- Auszahlungen von aktivierbaren Zuwendungen	0,00	0,00	0,00	0,00	0,00	0,00
- Sonstige Investitionsauszahlungen	0,00	0,00	0,00	0,00	0,00	0,00
= Summe: (investive Auszahlungen)	0,00	160.000,00	0,00	0,00	-160.000,00	0,00
= Saldo: (Einzahlungen ./ Auszahlungen)	0,00	-16.000,00	0,00	0,00	16.000,00	0,00



ProdGr/Stadt	V	Bad Münstereifel
Prod/ProdBer	V12	Verkehrsflächen und -anlagen, ÖPNV
Tprod/ProdGru	V12541	Gemeindestraßen
KSt/Prod	V125411	Neubau, Unterhaltung und Bewirtschaftung von Straßen

Teilfinanzrechnung B Nachweis einzelner Investitionsmaßnahmen

Investitionsmaßnahmen	Ergebnis des Vorjahres	Fortgeschriebener Ansatz des Haushaltsjahres 2021	davon Ermächtigungsübertragungen aus dem Vorjahr	Ist-Ergebnis des Haushaltsjahres 2021	Vergleich Ansatz/Ist (Sp.4./Sp.2)	Ermächtigungsübertragungen in das Folgejahr
	2020	2021	aus dem Vorjahr	2021		
	EUR	EUR	EUR	EUR	EUR	EUR
	1	2	3	4	5	6
= Summe: (investive Einzahlungen)	0,00	3.000,00	2.500,00	0,00	-3.000,00	0,00
= Summe: (investive Auszahlungen)	4.948,50	29.033,75	26.733,75	0,00	-29.033,75	22.733,75
= Saldo: (Einzahlungen ./ Auszahlungen)	-4.948,50	-26.033,75	-24.233,75	0,00	26.033,75	-22.733,75



ProdGr/Stadt	V	Bad Münstereifel
Prod/ProdBer	V12	Verkehrsflächen und -anlagen, ÖPNV
Tprod/ProdGru	V12545	Straßenreinigung und Winterdienst
KSt/Prod	V125451	Straßenreinigung und Winterdienst

Teilergebnrechnung							
Ertrags- und Aufwandsarten		Ergebnis des Vorjahres	Fortgeschriebener Ansatz des Haushaltsjahres 2021	davon Ermächtigungsübertragungen aus dem Vorjahr	Ist-Ergebnis des Haushaltsjahres 2021	Vergleich Ansatz/Ist (Sp.4./Sp.2)	Ermächtigungsübertragungen in das Folgejahr
		2020	2021	aus dem Vorjahr	2021		
		EUR	EUR	EUR	EUR	EUR	EUR
1	Steuern und ähnliche Abgaben	0,00	0,00	0,00	0,00	0,00	0,00
2	+ Zuwendungen und allgemeine Umlagen	2.172,00	2.170,00	0,00	2.172,00	2,00	0,00
3	+ Sonstige Transfererträge	0,00	0,00	0,00	0,00	0,00	0,00
4	+ Öffentlich-rechtliche Leistungsentgelte	231.998,23	220.000,00	0,00	237.093,41	17.093,41	0,00
5	+ Privatrechtliche Leistungsentgelte	14.068,98	18.500,00	0,00	6.507,69	-11.992,31	0,00
6	+ Kostenerstattungen und Kostenumlagen	0,00	0,00	0,00	0,00	0,00	0,00
7	+ Sonstige ordentliche Erträge	0,00	0,00	0,00	5.181,19	5.181,19	0,00
8	+ Aktivierte Eigenleistungen	0,00	0,00	0,00	0,00	0,00	0,00
9	+/- Bestandsveränderungen	0,00	0,00	0,00	0,00	0,00	0,00
10	= Ordentliche Erträge	248.239,21	240.670,00	0,00	250.954,29	10.284,29	0,00
11	- Personalaufwendungen	25.079,15	21.609,00	0,00	19.776,32	-1.832,68	0,00
12	- Versorgungsaufwendungen	9.064,92	5.441,00	0,00	6.260,85	819,85	0,00
13	- Aufwendungen für Sach- und Dienstleistungen	140.416,86	257.000,00	0,00	225.255,75	-31.744,25	0,00
14	- Bilanzielle Abschreibungen	3.526,00	3.530,00	0,00	3.526,00	-4,00	0,00
15	- Transferaufwendungen	0,00	0,00	0,00	0,00	0,00	0,00
16	- Sonstige ordentliche Aufwendungen	5.136,34	447,00	0,00	101,08	-345,92	0,00
17	= Ordentliche Aufwendungen	183.223,27	288.027,00	0,00	254.920,00	-33.107,00	0,00
18	= Ordentliches Ergebnis (= Zeilen 10 und 17)	65.015,94	-47.357,00	0,00	-3.965,71	43.391,29	0,00
19	+ Finanzerträge	0,00	0,00	0,00	0,00	0,00	0,00
20	- Zinsen und sonstige Finanzaufwendungen	0,00	0,00	0,00	0,00	0,00	0,00
21	= Finanzergebnis (= Zeilen 19 und 20)	0,00	0,00	0,00	0,00	0,00	0,00
22	= Ergebnis aus laufender Verwaltungstätigkeit (= Zeilen 18 und 21)	65.015,94	-47.357,00	0,00	-3.965,71	43.391,29	0,00
23	+ Außerordentliche Erträge	0,00	0,00	0,00	35.556,03	35.556,03	0,00
24	- Außerordentliche Aufwendungen	0,00	0,00	0,00	35.556,03	35.556,03	0,00
25	= Außerordentliches Ergebnis (= Zeilen 23 und 24)	0,00	0,00	0,00	0,00	0,00	0,00
26	= Ergebnis -vor Berücksichtigung der internen Leistungsbeziehungen-(= Zeilen 22 und 25)	65.015,94	-47.357,00	0,00	-3.965,71	43.391,29	0,00
27	+ Erträge aus internen Leistungsbeziehungen	14.768,04	0,00	0,00	14.808,15	14.808,15	0,00
28	- Aufwendungen aus internen Leistungsbeziehungen	208.769,61	253.160,00	0,00	311.860,57	58.700,57	0,00
29	= Teilergebnis (= Zeilen 26, 27, 28)	-128.985,63	-300.517,00	0,00	-301.018,13	-501,13	0,00
30	- Globaler Minderaufwand	0,00	-2.880,00	0,00	0,00	2.880,00	0,00
31	= Teilergebnis nach Abzug globaler Minderaufwand (= Zeilen 30 und 31)	-128.985,63	-297.637,00	0,00	-301.018,13	-3.381,13	0,00



ProdGr/Stadt	V	Bad Münstereifel
Prod/ProdBer	V12	Verkehrsflächen und -anlagen, ÖPNV
Tprod/ProdGru	V12545	Straßenreinigung und Winterdienst
KSt/Prod	V125451	Straßenreinigung und Winterdienst

Teilfinanzrechnung A. Zahlungsnachweis

Ein- und Auszahlungsarten		Ergebnis des Vorjahres	Fortgeschriebener Ansatz des Haushaltsjahres 2021	davon Ermächtigungsübertragungen aus dem Vorjahr	Ist-Ergebnis des Haushaltsjahres 2021	Vergleich Ansatz/Ist (Sp.4./Sp.2)	Ermächtigungsübertragungen in das Folgejahr
		2020	2021	EUR	EUR	EUR	EUR
		EUR	EUR	EUR	EUR	EUR	EUR
		1	2	3	4	5	6
1	Steuern und ähnliche Abgaben	0,00	0,00	0,00	0,00	0,00	0,00
2	Zuwendungen und allgemeine Umlagen	0,00	0,00	0,00	35.556,03	35.556,03	0,00
3	Sonstige Transfereinzahlungen	0,00	0,00	0,00	0,00	0,00	0,00
4	Öffentlich-rechtliche Leistungsentgelte	231.411,23	220.000,00	0,00	236.803,70	16.803,70	0,00
5	Privatrechtliche Leistungsentgelte	12.552,44	18.500,00	0,00	14.068,98	-4.431,02	0,00
6	Kostenerstattungen, Kostenumlagen	0,00	0,00	0,00	0,00	0,00	0,00
7	Sonstige Einzahlungen	0,00	0,00	0,00	0,00	0,00	0,00
8	Zinsen und sonstige Finanzeinzahlungen	0,00	0,00	0,00	0,00	0,00	0,00
9	Einzahlungen aus laufender Verwaltungstätigkeit	243.963,67	238.500,00	0,00	286.428,71	47.928,71	0,00
10	Personalauszahlungen	20.288,28	18.131,00	0,00	19.029,64	898,64	0,00
11	Versorgungsauszahlungen	8.222,44	6.103,00	0,00	3.795,52	-2.307,48	0,00
12	Auszahlungen für Sach- und Dienstleistungen	120.034,73	282.091,96	25.091,96	224.221,80	-57.870,16	3.422,24
13	Zinsen und sonstige Finanzauszahlungen	0,00	0,00	0,00	0,00	0,00	0,00
14	Transferauszahlungen	0,00	0,00	0,00	35.556,03	35.556,03	0,00
15	Sonstige Auszahlungen	0,00	447,00	0,00	0,00	-447,00	0,00
16	Auszahlungen aus laufender Verwaltungstätigkeit	148.545,45	306.772,96	25.091,96	282.602,99	-24.169,97	3.422,24
17	Saldo aus laufender Verwaltungstätigkeit	95.418,22	-68.272,96	-25.091,96	3.825,72	72.098,68	-3.422,24
Investitionstätigkeit							
Einzahlungen							
1	aus Zuwendungen für Investitionsmaßnahmen	0,00	0,00	0,00	0,00	0,00	0,00
2	aus der Veräußerung von Sachanlagen	0,00	0,00	0,00	0,00	0,00	0,00
3	aus der Veräußerung von Finanzanlagen	0,00	0,00	0,00	0,00	0,00	0,00
4	aus Beiträgen und ähnlichen Entgelten	0,00	0,00	0,00	0,00	0,00	0,00
5	Sonstige Investitionseinzahlungen	0,00	0,00	0,00	0,00	0,00	0,00
6	Summe: (invest. Einzahlungen)	0,00	0,00	0,00	0,00	0,00	0,00
Auszahlungen							
7	für den Erwerb von Grundstücken und Gebäuden	0,00	0,00	0,00	0,00	0,00	0,00
8	für Baumaßnahmen	0,00	0,00	0,00	0,00	0,00	0,00
9	für den Erwerb von beweglichem Anlagevermögen	0,00	65.000,00	35.000,00	0,00	-65.000,00	65.000,00
10	für den Erwerb von Finanzanlagen	0,00	0,00	0,00	0,00	0,00	0,00
11	von aktivierbaren Zuwendungen	0,00	0,00	0,00	0,00	0,00	0,00
12	Sonstige Investitionsauszahlungen	0,00	0,00	0,00	0,00	0,00	0,00
13	Summe: (invest. Auszahlungen)	0,00	65.000,00	35.000,00	0,00	-65.000,00	65.000,00
14	Saldo: der Investitionstätigkeit (Einzahlungen ./.	0,00	-65.000,00	-35.000,00	0,00	65.000,00	-65.000,00



ProdGr/Stadt	V	Bad Münstereifel
Prod/ProdBer	V12	Verkehrsflächen und -anlagen, ÖPNV
Tprod/ProdGru	V12545	Straßenreinigung und Winterdienst
KSt/Prod	V125451	Straßenreinigung und Winterdienst

Teilfinanzrechnung
B. Nachweis einzelner Investitionsmaßnahmen

Investitionsmaßnahmen oberhalb der festgesetzten Wertgrenzen	Ergebnis des Vorjahres	Fortgeschrie bener Ansatz des Haushaltsja hres 2021	davon Ermächtigung s- übertragung en aus dem Vorjahr EUR	Ist- Ergebnis des Haushaltsja hres 2021	Vergleich Ansatz/Ist (Sp.4./ Sp.2)	Ermächtigung s- übertragung en in das Folgejahr
	2020	2021	EUR	EUR	EUR	EUR
	EUR	EUR	EUR	EUR	EUR	EUR
	1	2	3	4	5	6
Maßnahme: I5451001 Beschaffung Winterdienstgeräte						
+ Einzahlungen aus Zuwendungen für Investitionsmaßnahmen	0,00	0,00	0,00	0,00	0,00	0,00
+ Einzahlungen aus der Veräußerung von Sachanlagen	0,00	0,00	0,00	0,00	0,00	0,00
+ Einzahlungen aus der Veräußerung von Finanzanlagen	0,00	0,00	0,00	0,00	0,00	0,00
+ Einzahlungen aus Beiträgen u.ä. Entgelten	0,00	0,00	0,00	0,00	0,00	0,00
+ Sonstige Investitionseinzahlungen	0,00	0,00	0,00	0,00	0,00	0,00
= Summe: (investive Einzahlungen)	0,00	0,00	0,00	0,00	0,00	0,00
- Auszahlungen für den Erwerb von Grundstücken und Gebäuden	0,00	0,00	0,00	0,00	0,00	0,00
- Auszahlungen für Baumaßnahmen	0,00	0,00	0,00	0,00	0,00	0,00
- Auszahlungen für den Erwerb von beweglichem Anlagevermögen	0,00	65.000,00	35.000,00	0,00	-65.000,00	65.000,00
- Auszahlungen für den Erwerb von Finanzanlagen	0,00	0,00	0,00	0,00	0,00	0,00
- Auszahlungen von aktivierbaren Zuwendungen	0,00	0,00	0,00	0,00	0,00	0,00
- Sonstige Investitionsauszahlungen	0,00	0,00	0,00	0,00	0,00	0,00
= Summe: (investive Auszahlungen)	0,00	65.000,00	35.000,00	0,00	-65.000,00	65.000,00
= Saldo: (Einzahlungen ./ Auszahlungen)	0,00	-65.000,00	-35.000,00	0,00	65.000,00	-65.000,00



ProdGr/Stadt	V	Bad Münstereifel
Prod/ProdBer	V12	Verkehrsflächen und -anlagen, ÖPNV
Tprod/ProdGru	V12546	Parkraumbewirtschaftung
KSt/Prod	V125461	Parkraumbewirtschaftung

Teilergebnrechnung							
Ertrags- und Aufwandsarten		Ergebnis des Vorjahres	Fortgeschriebener Ansatz des Haushaltsjahres 2021	davon Ermächtigungsübertragungen aus dem Vorjahr	Ist-Ergebnis des Haushaltsjahres 2021	Vergleich Ansatz/Ist (Sp.4./Sp.2)	Ermächtigungsübertragungen in das Folgejahr
		2020	2021	aus dem Vorjahr	2021		
		EUR	EUR	EUR	EUR	EUR	EUR
1	Steuern und ähnliche Abgaben	0,00	0,00	0,00	0,00	0,00	0,00
2	+ Zuwendungen und allgemeine Umlagen	31.663,00	30.510,00	0,00	30.511,00	1,00	0,00
3	+ Sonstige Transfererträge	0,00	0,00	0,00	0,00	0,00	0,00
4	+ Öffentlich-rechtliche Leistungsentgelte	429.769,22	420.000,00	0,00	168.613,61	-251.386,39	0,00
5	+ Privatrechtliche Leistungsentgelte	0,00	0,00	0,00	0,00	0,00	0,00
6	+ Kostenerstattungen und Kostenumlagen	0,00	0,00	0,00	0,00	0,00	0,00
7	+ Sonstige ordentliche Erträge	3.023,00	1,00	0,00	100,00	99,00	0,00
8	+ Aktivierte Eigenleistungen	0,00	0,00	0,00	0,00	0,00	0,00
9	+/- Bestandsveränderungen	0,00	0,00	0,00	0,00	0,00	0,00
10	= Ordentliche Erträge	464.455,22	450.511,00	0,00	199.224,61	-251.286,39	0,00
11	- Personalaufwendungen	27.039,56	24.893,00	0,00	26.102,27	1.209,27	0,00
12	- Versorgungsaufwendungen	2.781,96	2.949,00	0,00	0,00	-2.949,00	0,00
13	- Aufwendungen für Sach- und Dienstleistungen	38.871,68	59.775,00	12.945,00	23.964,73	-35.810,27	8.400,00
14	- Bilanzielle Abschreibungen	30.841,00	29.690,00	0,00	29.689,00	-1,00	0,00
15	- Transferaufwendungen	0,00	0,00	0,00	0,00	0,00	0,00
16	- Sonstige ordentliche Aufwendungen	2.249,15	2.438,00	0,00	2.729,99	291,99	0,00
17	= Ordentliche Aufwendungen	101.783,35	119.745,00	12.945,00	82.485,99	-37.259,01	8.400,00
18	= Ordentliches Ergebnis (= Zeilen 10 und 17)	362.671,87	330.766,00	-12.945,00	116.738,62	-214.027,38	-8.400,00
19	+ Finanzerträge	0,00	0,00	0,00	0,00	0,00	0,00
20	- Zinsen und sonstige Finanzaufwendungen	0,00	0,00	0,00	0,00	0,00	0,00
21	= Finanzergebnis (= Zeilen 19 und 20)	0,00	0,00	0,00	0,00	0,00	0,00
22	= Ergebnis aus laufender Verwaltungstätigkeit (= Zeilen 18 und 21)	362.671,87	330.766,00	-12.945,00	116.738,62	-214.027,38	-8.400,00
23	+ Außerordentliche Erträge	0,00	0,00	0,00	177.364,19	177.364,19	0,00
24	- Außerordentliche Aufwendungen	0,00	0,00	0,00	177.364,19	177.364,19	0,00
25	= Außerordentliches Ergebnis (= Zeilen 23 und 24)	0,00	0,00	0,00	0,00	0,00	0,00
26	= Ergebnis -vor Berücksichtigung der internen Leistungsbeziehungen-(= Zeilen 22 und 25)	362.671,87	330.766,00	-12.945,00	116.738,62	-214.027,38	-8.400,00
27	+ Erträge aus internen Leistungsbeziehungen	0,00	0,00	0,00	0,00	0,00	0,00
28	- Aufwendungen aus internen Leistungsbeziehungen	77.314,70	91.833,00	0,00	70.477,77	-21.355,23	0,00
29	= Teilergebnis (= Zeilen 26, 27, 28)	285.357,17	238.933,00	-12.945,00	46.260,85	-192.672,15	-8.400,00
30	- Globaler Minderaufwand	0,00	-1.068,00	0,00	0,00	1.068,00	0,00
31	= Teilergebnis nach Abzug globaler Minderaufwand (= Zeilen 30 und 31)	285.357,17	240.001,00	-12.945,00	46.260,85	-193.740,15	-8.400,00



ProdGr/Stadt	V	Bad Münstereifel
Prod/ProdBer	V12	Verkehrsflächen und -anlagen, ÖPNV
Tprod/ProdGr	V12546	Parkraumbewirtschaftung
KSt/Prod	V125461	Parkraumbewirtschaftung

**Teilfinanzrechnung
A. Zahlungsnachweis**

Ein- und Auszahlungsarten		Ergebnis des Vorjahres	Fortgeschriebener Ansatz des Haushaltsjahres 2021	davon Ermächtigungsübertragungen aus dem Vorjahr	Ist-Ergebnis des Haushaltsjahres 2021	Vergleich Ansatz/Ist (Sp.4./ Sp.2)	Ermächtigungsübertragungen in das Folgejahr
		2020	2021	aus dem Vorjahr	2021	EUR	EUR
		EUR	EUR	EUR	EUR	EUR	EUR
		1	2	3	4	5	6
1	Steuern und ähnliche Abgaben	0,00	0,00	0,00	0,00	0,00	0,00
2	Zuwendungen und allgemeine Umlagen	0,00	0,00	0,00	177.364,19	177.364,19	0,00
3	Sonstige Transfereinzahlungen	0,00	0,00	0,00	0,00	0,00	0,00
4	Öffentlich-rechtliche Leistungsentgelte	428.650,54	420.000,00	0,00	179.850,11	-240.149,89	0,00
5	Privatrechtliche Leistungsentgelte	0,00	0,00	0,00	0,00	0,00	0,00
6	Kostenerstattungen, Kostenumlagen	0,00	0,00	0,00	0,00	0,00	0,00
7	Sonstige Einzahlungen	2.923,00	1,00	0,00	0,00	-1,00	0,00
8	Zinsen und sonstige Finanzeinzahlungen	0,00	0,00	0,00	0,00	0,00	0,00
9	Einzahlungen aus laufender Verwaltungstätigkeit	431.573,54	420.001,00	0,00	357.214,30	-62.786,70	0,00
10	Personal auszahlungen	24.321,19	23.008,00	0,00	27.227,55	4.219,55	0,00
11	Versorgungsauszahlungen	2.523,41	3.308,00	0,00	0,00	-3.308,00	0,00
12	Auszahlungen für Sach- und Dienstleistungen	38.800,34	60.819,12	13.989,12	24.607,41	-36.211,71	493,85
13	Zinsen und sonstige Finanzauszahlungen	0,00	0,00	0,00	0,00	0,00	0,00
14	Transferauszahlungen	0,00	0,00	0,00	115.480,13	115.480,13	0,00
15	Sonstige Auszahlungen	1.939,20	2.438,00	0,00	2.303,44	-134,56	0,00
16	Auszahlungen aus laufender Verwaltungstätigkeit	67.584,14	89.573,12	13.989,12	169.618,53	80.045,41	493,85
17	Saldo aus laufender Verwaltungstätigkeit	363.989,40	330.427,88	-13.989,12	187.595,77	-142.832,11	-493,85
Investitionstätigkeit							
Einzahlungen							
1	aus Zuwendungen für Investitionsmaßnahmen	0,00	3.182.500,00	3.182.500,00	0,00	-3.182.500,00	0,00
2	aus der Veräußerung von Sachanlagen	0,00	0,00	0,00	0,00	0,00	0,00
3	aus der Veräußerung von Finanzanlagen	0,00	0,00	0,00	0,00	0,00	0,00
4	aus Beiträgen und ähnlichen Entgelten	6.600,00	0,00	0,00	1.800,00	1.800,00	0,00
5	Sonstige Investitionseinzahlungen	0,00	0,00	0,00	0,00	0,00	0,00
6	Summe: (invest. Einzahlungen)	6.600,00	3.182.500,00	3.182.500,00	1.800,00	-3.180.700,00	0,00
Auszahlungen							
7	für den Erwerb von Grundstücken und Gebäuden	0,00	0,00	0,00	0,00	0,00	0,00
8	für Baumaßnahmen	41.413,83	5.474.165,57	5.474.165,57	9.883,36	-5.464.282,21	5.364.282,21
9	für den Erwerb von beweglichem Anlagevermögen	0,00	0,00	0,00	0,00	0,00	0,00
10	für den Erwerb von Finanzanlagen	0,00	0,00	0,00	0,00	0,00	0,00
11	von aktivierbaren Zuwendungen	0,00	0,00	0,00	0,00	0,00	0,00
12	Sonstige Investitionsauszahlungen	0,00	0,00	0,00	0,00	0,00	0,00
13	Summe: (invest. Auszahlungen)	41.413,83	5.474.165,57	5.474.165,57	9.883,36	-5.464.282,21	5.364.282,21
14	Saldo: der Investitionstätigkeit (Einzahlungen ./ Auszahlungen)	-34.813,83	-2.291.665,57	-2.291.665,57	-8.083,36	2.283.582,21	-5.364.282,21



ProdGr/Stadt	V	Bad Münstereifel
Prod/ProdBer	V12	Verkehrsflächen und -anlagen, ÖPNV
Tprod/ProdGru	V12546	Parkraumbewirtschaftung
KSt/Prod	V125461	Parkraumbewirtschaftung

Teilfinanzrechnung						
B. Nachweis einzelner Investitionsmaßnahmen						
Investitionsmaßnahmen oberhalb der festgesetzten Wertgrenzen	Ergebnis des Vorjahres	Fortgeschrie bener Ansatz des Haushaltsja hres 2021	davon Ermächtigung s- übertragung en aus dem Vorjahr EUR	Ist- Ergebnis des Haushaltsja hres 2021	Vergleich Ansatz/Ist (Sp.4./ Sp.2)	Ermächtigung s- übertragung en in das Folgejahr
	2020	2021	EUR	EUR	EUR	EUR
	1	2	3	4	5	6
Maßnahme: I5461001 ZOB Bahnhof						
+ Einzahlungen aus Zuwendungen für Investitionsmaßnahmen	0,00	2.507.500,00	2.507.500,00	0,00	-2.507.500,00	0,00
+ Einzahlungen aus der Veräußerung von Sachanlagen	0,00	0,00	0,00	0,00	0,00	0,00
+ Einzahlungen aus der Veräußerung von Finanzanlagen	0,00	0,00	0,00	0,00	0,00	0,00
+ Einzahlungen aus Beiträgen u.ä. Entgelten	0,00	0,00	0,00	0,00	0,00	0,00
+ Sonstige Investitionseinzahlungen	0,00	0,00	0,00	0,00	0,00	0,00
= Summe: (investive Einzahlungen)	0,00	2.507.500,00	2.507.500,00	0,00	-2.507.500,00	0,00
- Auszahlungen für den Erwerb von Grundstücken und Gebäuden	0,00	0,00	0,00	0,00	0,00	0,00
- Auszahlungen für Baumaßnahmen	39.149,83	4.574.165,57	4.574.165,57	9.883,36	-4.564.282,21	4.564.282,21
- Auszahlungen für den Erwerb von beweglichem Anlagevermögen	0,00	0,00	0,00	0,00	0,00	0,00
- Auszahlungen für den Erwerb von Finanzanlagen	0,00	0,00	0,00	0,00	0,00	0,00
- Auszahlungen von aktivierbaren Zuwendungen	0,00	0,00	0,00	0,00	0,00	0,00
- Sonstige Investitionsauszahlungen	0,00	0,00	0,00	0,00	0,00	0,00
= Summe: (investive Auszahlungen)	39.149,83	4.574.165,57	4.574.165,57	9.883,36	-4.564.282,21	4.564.282,21
= Saldo: (Einzahlungen ./ Auszahlungen)	-39.149,83	-2.066.665,57	-2.066.665,57	-9.883,36	2.056.782,21	-4.564.282,21
Maßnahme: I5461010 Mobilstation Bahnhof Arloff						
+ Einzahlungen aus Zuwendungen für Investitionsmaßnahmen	0,00	0,00	0,00	0,00	0,00	0,00
+ Einzahlungen aus der Veräußerung von Sachanlagen	0,00	0,00	0,00	0,00	0,00	0,00
+ Einzahlungen aus der Veräußerung von Finanzanlagen	0,00	0,00	0,00	0,00	0,00	0,00
+ Einzahlungen aus Beiträgen u.ä. Entgelten	0,00	0,00	0,00	0,00	0,00	0,00
+ Sonstige Investitionseinzahlungen	0,00	0,00	0,00	0,00	0,00	0,00
= Summe: (investive Einzahlungen)	0,00	0,00	0,00	0,00	0,00	0,00
- Auszahlungen für den Erwerb von Grundstücken und Gebäuden	0,00	0,00	0,00	0,00	0,00	0,00
- Auszahlungen für Baumaßnahmen	0,00	100.000,00	100.000,00	0,00	-100.000,00	0,00
- Auszahlungen für den Erwerb von beweglichem Anlagevermögen	0,00	0,00	0,00	0,00	0,00	0,00
- Auszahlungen für den Erwerb von Finanzanlagen	0,00	0,00	0,00	0,00	0,00	0,00
- Auszahlungen von aktivierbaren Zuwendungen	0,00	0,00	0,00	0,00	0,00	0,00
- Sonstige Investitionsauszahlungen	0,00	0,00	0,00	0,00	0,00	0,00
= Summe: (investive Auszahlungen)	0,00	100.000,00	100.000,00	0,00	-100.000,00	0,00
= Saldo: (Einzahlungen ./ Auszahlungen)	0,00	-100.000,00	-100.000,00	0,00	100.000,00	0,00



ProdGr/Stadt	V	Bad Münstereifel
Prod/ProdBer	V12	Verkehrsflächen und -anlagen, ÖPNV
Tprod/ProdGru	V12546	Parkraumbewirtschaftung
KSt/Prod	V125461	Parkraumbewirtschaftung

Teilfinanzrechnung B Nachweis einzelner Investitionsmaßnahmen

Investitionsmaßnahmen	Ergebnis des Vorjahres	Fortgeschriebener Ansatz des Haushaltsjahres 2021	davon Ermächtigungsübertragungen aus dem Vorjahr	Ist-Ergebnis des Haushaltsjahres 2021	Vergleich Ansatz/Ist (Sp.4./Sp.2)	Ermächtigungsübertragungen in das Folgejahr
	2020	2021	aus dem Vorjahr	2021		
	EUR	EUR	EUR	EUR	EUR	EUR
	1	2	3	4	5	6
= Summe: (investive Einzahlungen)	0,00	675.000,00	675.000,00	0,00	-675.000,00	0,00
= Summe: (investive Auszahlungen)	0,00	800.000,00	800.000,00	0,00	-800.000,00	800.000,00
= Saldo: (Einzahlungen ./ Auszahlungen)	0,00	-125.000,00	-125.000,00	0,00	125.000,00	-800.000,00



ProdGr/Stadt V Bad Münstereifel
 Prod/ProdBer V12 Verkehrsflächen und -anlagen, ÖPNV
 Tprod/ProdGru V12547 ÖPNV
 KSt/Prod V125471 ÖPNV

Teilergebnrechnung							
Ertrags- und Aufwandsarten		Ergebnis des Vorjahres	Fortgeschriebener Ansatz des Haushaltsjahres 2021	davon Ermächtigungsübertragungen aus dem Vorjahr	Ist-Ergebnis des Haushaltsjahres 2021	Vergleich Ansatz/Ist (Sp.4./Sp.2)	Ermächtigungsübertragungen in das Folgejahr
		2020	2021	aus dem Vorjahr	2021		
		EUR	EUR	EUR	EUR	EUR	EUR
1	Steuern und ähnliche Abgaben	0,00	0,00	0,00	0,00	0,00	0,00
2	+ Zuwendungen und allgemeine Umlagen	0,00	0,00	0,00	0,00	0,00	0,00
3	+ Sonstige Transfererträge	0,00	0,00	0,00	0,00	0,00	0,00
4	+ Öffentlich-rechtliche Leistungsentgelte	0,00	0,00	0,00	0,00	0,00	0,00
5	+ Privatrechtliche Leistungsentgelte	0,00	0,00	0,00	0,00	0,00	0,00
6	+ Kostenerstattungen und Kostenumlagen	0,00	0,00	0,00	0,00	0,00	0,00
7	+ Sonstige ordentliche Erträge	0,00	0,00	0,00	0,00	0,00	0,00
8	+ Aktivierte Eigenleistungen	0,00	0,00	0,00	0,00	0,00	0,00
9	+/- Bestandsveränderungen	0,00	0,00	0,00	0,00	0,00	0,00
10	= Ordentliche Erträge	0,00	0,00	0,00	0,00	0,00	0,00
11	- Personalaufwendungen	21.065,56	17.906,00	0,00	19.307,31	1.401,31	0,00
12	- Versorgungsaufwendungen	10.497,51	9.279,00	0,00	11.663,71	2.384,71	0,00
13	- Aufwendungen für Sach- und Dienstleistungen	0,00	0,00	0,00	0,00	0,00	0,00
14	- Bilanzielle Abschreibungen	0,00	0,00	0,00	0,00	0,00	0,00
15	- Transferaufwendungen	7.278,81	15.000,00	0,00	5.472,59	-9.527,41	0,00
16	- Sonstige ordentliche Aufwendungen	2,40	778,00	0,00	0,00	-778,00	0,00
17	= Ordentliche Aufwendungen	38.844,28	42.963,00	0,00	36.443,61	-6.519,39	0,00
18	= Ordentliches Ergebnis (= Zeilen 10 und 17)	-38.844,28	-42.963,00	0,00	-36.443,61	6.519,39	0,00
19	+ Finanzerträge	0,00	0,00	0,00	0,00	0,00	0,00
20	- Zinsen und sonstige Finanzaufwendungen	0,00	0,00	0,00	0,00	0,00	0,00
21	= Finanzergebnis (= Zeilen 19 und 20)	0,00	0,00	0,00	0,00	0,00	0,00
22	= Ergebnis aus laufender Verwaltungstätigkeit (= Zeilen 18 und 21)	-38.844,28	-42.963,00	0,00	-36.443,61	6.519,39	0,00
23	+ Außerordentliche Erträge	0,00	0,00	0,00	0,00	0,00	0,00
24	- Außerordentliche Aufwendungen	0,00	0,00	0,00	0,00	0,00	0,00
25	= Außerordentliches Ergebnis (= Zeilen 23 und 24)	0,00	0,00	0,00	0,00	0,00	0,00
26	= Ergebnis -vor Berücksichtigung der internen Leistungsbeziehungen-(= Zeilen 22 und 25)	-38.844,28	-42.963,00	0,00	-36.443,61	6.519,39	0,00
27	+ Erträge aus internen Leistungsbeziehungen	0,00	0,00	0,00	0,00	0,00	0,00
28	- Aufwendungen aus internen Leistungsbeziehungen	19.029,75	20.254,00	0,00	21.464,82	1.210,82	0,00
29	= Teilergebnis (= Zeilen 26, 27, 28)	-57.874,03	-63.217,00	0,00	-57.908,43	5.308,57	0,00
30	- Globaler Minderaufwand	0,00	-430,00	0,00	0,00	430,00	0,00
31	= Teilergebnis nach Abzug globaler Minderaufwand (= Zeilen 30 und 31)	-57.874,03	-62.787,00	0,00	-57.908,43	4.878,57	0,00



ProdGr/Stadt	V	Bad Münstereifel
Prod/ProdBer	V12	Verkehrsflächen und -anlagen, ÖPNV
Tprod/ProdGru	V12547	ÖPNV
KSt/Prod	V125471	ÖPNV

**Teilfinanzrechnung
A. Zahlungsnachweis**

Ein- und Auszahlungsarten		Ergebnis des Vorjahres	Fortgeschriebener Ansatz des Haushaltsjahres 2021	davon Ermächtigungsübertragungen aus dem Vorjahr	Ist-Ergebnis des Haushaltsjahres 2021	Vergleich Ansatz/Ist (Sp.4./Sp.2)	Ermächtigungsübertragungen in das Folgejahr
		2020	2021	EUR	EUR	EUR	EUR
		EUR	EUR	EUR	EUR	EUR	EUR
		1	2	3	4	5	6
1	Steuern und ähnliche Abgaben	0,00	0,00	0,00	0,00	0,00	0,00
2	Zuwendungen und allgemeine Umlagen	0,00	0,00	0,00	0,00	0,00	0,00
3	Sonstige Transfereinzahlungen	0,00	0,00	0,00	0,00	0,00	0,00
4	Öffentlich-rechtliche Leistungsentgelte	0,00	0,00	0,00	0,00	0,00	0,00
5	Privatrechtliche Leistungsentgelte	0,00	0,00	0,00	0,00	0,00	0,00
6	Kostenerstattungen, Kostenumlagen	0,00	0,00	0,00	0,00	0,00	0,00
7	Sonstige Einzahlungen	0,00	0,00	0,00	0,00	0,00	0,00
8	Zinsen und sonstige Finanzeinzahlungen	0,00	0,00	0,00	0,00	0,00	0,00
9	Einzahlungen aus laufender Verwaltungstätigkeit	0,00	0,00	0,00	0,00	0,00	0,00
10	Personalauszahlungen	11.719,41	11.975,00	0,00	13.873,24	1.898,24	0,00
11	Versorgungsauszahlungen	9.521,88	10.409,00	0,00	7.070,89	-3.338,11	0,00
12	Auszahlungen für Sach- und Dienstleistungen	0,00	0,00	0,00	0,00	0,00	0,00
13	Zinsen und sonstige Finanzauszahlungen	0,00	0,00	0,00	0,00	0,00	0,00
14	Transferauszahlungen	7.278,81	15.000,00	0,00	5.472,59	-9.527,41	0,00
15	Sonstige Auszahlungen	0,00	778,00	0,00	0,00	-778,00	0,00
16	Auszahlungen aus laufender Verwaltungstätigkeit	28.520,10	38.162,00	0,00	26.416,72	-11.745,28	0,00
17	Saldo aus laufender Verwaltungstätigkeit	-28.520,10	-38.162,00	0,00	-26.416,72	11.745,28	0,00
Investitionstätigkeit							
Einzahlungen							
1	aus Zuwendungen für Investitionsmaßnahmen	0,00	576.000,00	252.000,00	0,00	-576.000,00	0,00
2	aus der Veräußerung von Sachanlagen	0,00	0,00	0,00	0,00	0,00	0,00
3	aus der Veräußerung von Finanzanlagen	0,00	0,00	0,00	0,00	0,00	0,00
4	aus Beiträgen und ähnlichen Entgelten	0,00	0,00	0,00	0,00	0,00	0,00
5	Sonstige Investitionseinzahlungen	0,00	0,00	0,00	0,00	0,00	0,00
6	Summe: (invest. Einzahlungen)	0,00	576.000,00	252.000,00	0,00	-576.000,00	0,00
Auszahlungen							
7	für den Erwerb von Grundstücken und Gebäuden	0,00	50.000,00	0,00	984,80	-49.015,20	50.000,00
8	für Baumaßnahmen	0,00	740.000,00	280.000,00	37.554,81	-702.445,19	622.445,19
9	für den Erwerb von beweglichem Anlagevermögen	0,00	47.750,00	47.750,00	16.813,50	-30.936,50	29.951,70
10	für den Erwerb von Finanzanlagen	0,00	0,00	0,00	0,00	0,00	0,00
11	von aktivierbaren Zuwendungen	0,00	0,00	0,00	0,00	0,00	0,00
12	Sonstige Investitionsauszahlungen	0,00	0,00	0,00	0,00	0,00	0,00
13	Summe: (invest. Auszahlungen)	0,00	837.750,00	327.750,00	55.353,11	-782.396,89	702.396,89
14	Saldo: der Investitionstätigkeit (Einzahlungen ./ Auszahlungen)	0,00	-261.750,00	-75.750,00	-55.353,11	206.396,89	-702.396,89



ProdGr/Stadt	V	Bad Münstereifel
Prod/ProdBer	V12	Verkehrsflächen und -anlagen, ÖPNV
Tprod/ProdGru	V12547	ÖPNV
KSt/Prod	V125471	ÖPNV

Teilfinanzrechnung						
B. Nachweis einzelner Investitionsmaßnahmen						
Investitionsmaßnahmen oberhalb der festgesetzten Wertgrenzen	Ergebnis des Vorjahres	Fortgeschrie bener Ansatz des Haushaltsja hres 2021	davon Ermächtigung s- übertragung en aus dem Vorjahr EUR	Ist- Ergebnis des Haushaltsja hres 2021	Vergleich Ansatz/Ist (Sp.4./ Sp.2)	Ermächtigung s- übertragung en in das Folgejahr
	2020	2021	2020	2021	2020	2021
	EUR	EUR	EUR	EUR	EUR	EUR
	1	2	3	4	5	6
Maßnahme: I5471002 Barrierefreier Ausbau von Haltestellen						
+ Einzahlungen aus Zuwendungen für Investitionsmaßnahmen	0,00	576.000,00	252.000,00	0,00	-576.000,00	0,00
+ Einzahlungen aus der Veräußerung von Sachanlagen	0,00	0,00	0,00	0,00	0,00	0,00
+ Einzahlungen aus der Veräußerung von Finanzanlagen	0,00	0,00	0,00	0,00	0,00	0,00
+ Einzahlungen aus Beiträgen u.ä. Entgelten	0,00	0,00	0,00	0,00	0,00	0,00
+ Sonstige Investitionseinzahlungen	0,00	0,00	0,00	0,00	0,00	0,00
= Summe: (investive Einzahlungen)	0,00	576.000,00	252.000,00	0,00	-576.000,00	0,00
- Auszahlungen für den Erwerb von Grundstücken und Gebäuden	0,00	0,00	0,00	0,00	0,00	0,00
- Auszahlungen für Baumaßnahmen	0,00	640.000,00	280.000,00	0,00	-640.000,00	360.000,00
- Auszahlungen für den Erwerb von beweglichem Anlagevermögen	0,00	0,00	0,00	0,00	0,00	0,00
- Auszahlungen für den Erwerb von Finanzanlagen	0,00	0,00	0,00	0,00	0,00	0,00
- Auszahlungen von aktivierbaren Zuwendungen	0,00	0,00	0,00	0,00	0,00	0,00
- Sonstige Investitionsauszahlungen	0,00	0,00	0,00	0,00	0,00	0,00
= Summe: (investive Auszahlungen)	0,00	640.000,00	280.000,00	0,00	-640.000,00	360.000,00
= Saldo: (Einzahlungen ./ Auszahlungen)	0,00	-64.000,00	-28.000,00	0,00	64.000,00	-360.000,00
Maßnahme: I5471003: Errichtung Wendeflächen						
+ Einzahlungen aus Zuwendungen für Investitionsmaßnahmen	0,00	0,00	0,00	0,00	0,00	0,00
+ Einzahlungen aus der Veräußerung von Sachanlagen	0,00	0,00	0,00	0,00	0,00	0,00
+ Einzahlungen aus der Veräußerung von Finanzanlagen	0,00	0,00	0,00	0,00	0,00	0,00
+ Einzahlungen aus Beiträgen u.ä. Entgelten	0,00	0,00	0,00	0,00	0,00	0,00
+ Sonstige Investitionseinzahlungen	0,00	0,00	0,00	0,00	0,00	0,00
= Summe: (investive Einzahlungen)	0,00	0,00	0,00	0,00	0,00	0,00
- Auszahlungen für den Erwerb von Grundstücken und Gebäuden	0,00	50.000,00	0,00	0,00	-50.000,00	50.000,00
- Auszahlungen für Baumaßnahmen	0,00	100.000,00	0,00	37.554,81	-62.445,19	262.445,19
- Auszahlungen für den Erwerb von beweglichem Anlagevermögen	0,00	0,00	0,00	0,00	0,00	0,00
- Auszahlungen für den Erwerb von Finanzanlagen	0,00	0,00	0,00	0,00	0,00	0,00
- Auszahlungen von aktivierbaren Zuwendungen	0,00	0,00	0,00	0,00	0,00	0,00
- Sonstige Investitionsauszahlungen	0,00	0,00	0,00	0,00	0,00	0,00
= Summe: (investive Auszahlungen)	0,00	150.000,00	0,00	37.554,81	-112.445,19	312.445,19
= Saldo: (Einzahlungen ./ Auszahlungen)	0,00	-150.000,00	0,00	-37.554,81	112.445,19	-312.445,19



ProdGr/Stadt	V	Bad Münstereifel
Prod/ProdBer	V12	Verkehrsflächen und -anlagen, ÖPNV
Tprod/ProdGru	V12547	ÖPNV
KSt/Prod	V125471	ÖPNV

Teilfinanzrechnung B Nachweis einzelner Investitionsmaßnahmen

Investitionsmaßnahmen	Ergebnis des Vorjahres	Fortgeschriebener Ansatz des Haushaltsjahres 2021	davon Ermächtigungsübertragungen aus dem Vorjahr	Ist-Ergebnis des Haushaltsjahres 2021	Vergleich Ansatz/Ist (Sp.4./Sp.2)	Ermächtigungsübertragungen in das Folgejahr
	2020	2021	aus dem Vorjahr	2021		
	EUR	EUR	EUR	EUR	EUR	EUR
	1	2	3	4	5	6
= Summe: (investive Einzahlungen)	0,00	0,00	0,00	0,00	0,00	0,00
= Summe: (investive Auszahlungen)	0,00	47.750,00	47.750,00	17.798,30	-29.951,70	29.951,70
= Saldo: (Einzahlungen ./ Auszahlungen)	0,00	-47.750,00	-47.750,00	-17.798,30	29.951,70	-29.951,70



Teilergebnrechnung							
Ertrags- und Aufwandsarten		Ergebnis des Vorjahres	Fortgeschriebener Ansatz des Haushaltsjahres 2021	davon Ermächtigungsübertragungen aus dem Vorjahr	Ist-Ergebnis des Haushaltsjahres 2021	Vergleich Ansatz/Ist (Sp.4./Sp.2)	Ermächtigungsübertragungen in das Folgejahr
		2020	2021	EUR	EUR	EUR	EUR
		EUR	EUR	EUR	EUR	EUR	EUR
1	Steuern und ähnliche Abgaben	0,00	0,00	0,00	0,00	0,00	0,00
2	+ Zuwendungen und allgemeine Umlagen	38.992,49	43.070,00	0,00	45.029,70	1.959,70	0,00
3	+ Sonstige Transfererträge	0,00	0,00	0,00	0,00	0,00	0,00
4	+ Öffentlich-rechtliche Leistungsentgelte	226.767,08	235.119,00	0,00	259.291,14	24.172,14	0,00
5	+ Privatrechtliche Leistungsentgelte	5.353,99	4.050,00	0,00	5.786,61	1.736,61	0,00
6	+ Kostenerstattungen und Kostenumlagen	2.312,00	10.036,00	0,00	5.682,00	-4.354,00	0,00
7	+ Sonstige ordentliche Erträge	640,00	244,00	0,00	1.040,00	796,00	0,00
8	+ Aktivierte Eigenleistungen	0,00	0,00	0,00	0,00	0,00	0,00
9	+/- Bestandsveränderungen	0,00	0,00	0,00	0,00	0,00	0,00
10	= Ordentliche Erträge	274.065,56	292.519,00	0,00	316.829,45	24.310,45	0,00
11	- Personalaufwendungen	145.026,30	122.957,00	0,00	111.613,09	-11.343,91	0,00
12	- Versorgungsaufwendungen	38.926,98	27.198,00	0,00	34.549,94	7.351,94	0,00
13	- Aufwendungen für Sach- und Dienstleistungen	195.792,79	356.427,95	35.405,95	230.000,70	-126.427,25	14.015,76
14	- Bilanzielle Abschreibungen	342.099,48	341.960,00	0,00	342.056,00	96,00	0,00
15	- Transferaufwendungen	352.141,69	362.410,00	0,00	351.247,69	-11.162,31	0,00
16	- Sonstige ordentliche Aufwendungen	12.427,40	13.757,00	0,00	13.875,54	118,54	0,00
17	= Ordentliche Aufwendungen	1.086.414,64	1.224.709,95	35.405,95	1.083.342,96	-141.366,99	14.015,76
18	= Ordentliches Ergebnis (= Zeilen 10 und 17)	-812.349,08	-932.190,95	-35.405,95	-766.513,51	165.677,44	-14.015,76
19	+ Finanzerträge	0,00	0,00	0,00	0,00	0,00	0,00
20	- Zinsen und sonstige Finanzaufwendungen	0,00	10.805,00	0,00	0,00	-10.805,00	0,00
21	= Finanzergebnis (= Zeilen 19 und 20)	0,00	-10.805,00	0,00	0,00	10.805,00	0,00
22	= Ergebnis aus laufender Verwaltungstätigkeit (= Zeilen 18 und 21)	-812.349,08	-942.995,95	-35.405,95	-766.513,51	176.482,44	-14.015,76
23	+ Außerordentliche Erträge	0,00	0,00	0,00	1.027.929,22	1.027.929,22	0,00
24	- Außerordentliche Aufwendungen	0,00	0,00	0,00	1.027.929,22	1.027.929,22	0,00
25	= Außerordentliches Ergebnis (= Zeilen 23 und 24)	0,00	0,00	0,00	0,00	0,00	0,00
26	= Ergebnis -vor Berücksichtigung der internen Leistungsbeziehungen-(= Zeilen 22 und 25)	-812.349,08	-942.995,95	-35.405,95	-766.513,51	176.482,44	-14.015,76
27	+ Erträge aus internen Leistungsbeziehungen	0,00	0,00	0,00	0,00	0,00	0,00
28	- Aufwendungen aus internen Leistungsbeziehungen	649.588,04	640.930,00	0,00	838.488,21	197.558,21	0,00
29	= Teilergebnis (= Zeilen 26, 27, 28)	-1.461.937,12	-1.583.925,95	-35.405,95	-1.605.001,72	-21.075,77	-14.015,76
30	- Globaler Minderaufwand	0,00	-11.892,00	0,00	0,00	11.892,00	0,00
31	= Teilergebnis nach Abzug globaler Minderaufwand (= Zeilen 30 und 31)	-1.461.937,12	-1.572.033,95	-35.405,95	-1.605.001,72	-32.967,77	-14.015,76



**Teilfinanzrechnung
A. Zahlungsnachweis**

Ein- und Auszahlungsarten		Ergebnis des Vorjahres	Fortgeschrie- bener Ansatz des Haushaltsja- hres 2021	davon Ermächtigung- s- übertragung- en aus dem Vorjahr EUR	Ist- Ergebnis des Haushaltsja- hres 2021	Vergleich Ansatz/Ist (Sp.4./ Sp.2)	Ermächtigung- s- übertragung- en in das Folgejahr
		2020					
		EUR	EUR	EUR	EUR	EUR	EUR
		1	2	3	4	5	6
1	Steuern und ähnliche Abgaben	0,00	0,00	0,00	0,00	0,00	0,00
2	Zuwendungen und allgemeine Umlagen	25.297,01	29.400,00	0,00	1.059.173,92	1.029.773,92	0,00
3	Sonstige Transfereinzahlungen	0,00	0,00	0,00	0,00	0,00	0,00
4	Öffentlich-rechtliche Leistungsentgelte	237.517,08	258.000,00	0,00	232.338,76	-25.661,24	0,00
5	Privatrechtliche Leistungsentgelte	4.973,99	4.050,00	0,00	6.086,61	2.036,61	0,00
6	Kostenerstattungen, Kostenumlagen	11.120,00	10.036,00	0,00	4.804,00	-5.232,00	0,00
7	Sonstige Einzahlungen	260,00	244,00	0,00	1.240,00	996,00	0,00
8	Zinsen und sonstige Finanzeinzahlungen	0,00	0,00	0,00	0,00	0,00	0,00
9	Einzahlungen aus laufender Verwaltungstätigkeit	279.168,08	301.730,00	0,00	1.303.643,29	1.001.913,29	0,00
10	Personalauszahlungen	142.947,39	105.569,00	0,00	86.786,04	-18.782,96	0,00
11	Versorgungsauszahlungen	35.309,14	30.511,00	0,00	20.945,22	-9.565,78	0,00
12	Auszahlungen für Sach- und Dienstleistungen	218.025,58	374.172,72	53.150,72	215.592,98	-158.579,74	26.166,84
13	Zinsen und sonstige Finanzauszahlungen	0,00	10.805,00	0,00	0,00	-10.805,00	0,00
14	Transferauszahlungen	352.141,69	362.410,00	0,00	1.086.866,24	724.456,24	0,00
15	Sonstige Auszahlungen	9.693,31	13.799,85	42,85	11.668,71	-2.131,14	152,15
16	Auszahlungen aus laufender Verwaltungstätigkeit	758.117,11	897.267,57	53.193,57	1.421.859,19	524.591,62	26.318,99
17	Saldo aus laufender Verwaltungstätigkeit	-478.949,03	-595.537,57	-53.193,57	-118.215,90	477.321,67	-26.318,99
Investitionstätigkeit							
Einzahlungen							
1	aus Zuwendungen für Investitionsmaßnahmen	0,00	0,00	0,00	0,00	0,00	0,00
2	aus der Veräußerung von Sachanlagen	0,00	0,00	0,00	0,00	0,00	0,00
3	aus der Veräußerung von Finanzanlagen	0,00	0,00	0,00	0,00	0,00	0,00
4	aus Beiträgen und ähnlichen Entgelten	0,00	0,00	0,00	0,00	0,00	0,00
5	Sonstige Investitionseinzahlungen	0,00	0,00	0,00	0,00	0,00	0,00
6	Summe: (invest. Einzahlungen)	0,00	0,00	0,00	0,00	0,00	0,00
Auszahlungen							
7	für den Erwerb von Grundstücken und Gebäuden	0,00	0,00	0,00	0,00	0,00	0,00
8	für Baumaßnahmen	60.948,55	322.641,12	322.641,12	0,00	-322.641,12	322.641,12
9	für den Erwerb von beweglichem Anlagevermögen	1.217,77	15.000,00	0,00	0,00	-15.000,00	15.000,00
10	für den Erwerb von Finanzanlagen	0,00	0,00	0,00	0,00	0,00	0,00
11	von aktivierbaren Zuwendungen	0,00	0,00	0,00	0,00	0,00	0,00
12	Sonstige Investitionsauszahlungen	0,00	0,00	0,00	0,00	0,00	0,00
13	Summe: (invest. Auszahlungen)	62.166,32	337.641,12	322.641,12	0,00	-337.641,12	337.641,12
14	Saldo: der Investitionstätigkeit (Einzahlungen ./. Auszahlungen)	-62.166,32	-337.641,12	-322.641,12	0,00	337.641,12	-337.641,12



ProdGr/Stadt
Prod/ProdBer
Tprod/ProdGru
KSt/Prod

V
V13
V13551
V135511

Bad Münstereifel
Natur- und Landschaftspflege
Öffentliches Grün Landschaftsbau
Park- und Gartenanlagen

Teilergebnrechnung							
Ertrags- und Aufwandsarten		Ergebnis des Vorjahres	Fortgeschriebener Ansatz des Haushaltsjahres 2021	davon Ermächtigungsübertragungen aus dem Vorjahr	Ist-Ergebnis des Haushaltsjahres 2021	Vergleich Ansatz/Ist (Sp.4./Sp.2)	Ermächtigungsübertragungen in das Folgejahr
		2020	2021	aus dem Vorjahr	2021		
		EUR	EUR	EUR	EUR	EUR	EUR
1	Steuern und ähnliche Abgaben	0,00	0,00	0,00	0,00	0,00	0,00
2	+ Zuwendungen und allgemeine Umlagen	0,00	0,00	0,00	0,00	0,00	0,00
3	+ Sonstige Transfererträge	0,00	0,00	0,00	0,00	0,00	0,00
4	+ Öffentlich-rechtliche Leistungsentgelte	0,00	0,00	0,00	0,00	0,00	0,00
5	+ Privatrechtliche Leistungsentgelte	0,00	0,00	0,00	0,00	0,00	0,00
6	+ Kostenerstattungen und Kostenumlagen	0,00	0,00	0,00	0,00	0,00	0,00
7	+ Sonstige ordentliche Erträge	0,00	0,00	0,00	0,00	0,00	0,00
8	+ Aktivierte Eigenleistungen	0,00	0,00	0,00	0,00	0,00	0,00
9	+/- Bestandsveränderungen	0,00	0,00	0,00	0,00	0,00	0,00
10	= Ordentliche Erträge	0,00	0,00	0,00	0,00	0,00	0,00
11	- Personalaufwendungen	21.953,90	12.761,00	0,00	12.556,13	-204,87	0,00
12	- Versorgungsaufwendungen	0,00	0,00	0,00	0,00	0,00	0,00
13	- Aufwendungen für Sach- und Dienstleistungen	10.340,65	10.800,00	0,00	7.370,95	-3.429,05	0,00
14	- Bilanzielle Abschreibungen	0,00	0,00	0,00	0,00	0,00	0,00
15	- Transferaufwendungen	7.170,19	8.000,00	0,00	7.170,19	-829,81	0,00
16	- Sonstige ordentliche Aufwendungen	155,74	0,00	0,00	0,00	0,00	0,00
17	= Ordentliche Aufwendungen	39.620,48	31.561,00	0,00	27.097,27	-4.463,73	0,00
18	= Ordentliches Ergebnis (= Zeilen 10 und 17)	-39.620,48	-31.561,00	0,00	-27.097,27	4.463,73	0,00
19	+ Finanzerträge	0,00	0,00	0,00	0,00	0,00	0,00
20	- Zinsen und sonstige Finanzaufwendungen	0,00	0,00	0,00	0,00	0,00	0,00
21	= Finanzergebnis (= Zeilen 19 und 20)	0,00	0,00	0,00	0,00	0,00	0,00
22	= Ergebnis aus laufender Verwaltungstätigkeit (= Zeilen 18 und 21)	-39.620,48	-31.561,00	0,00	-27.097,27	4.463,73	0,00
23	+ Außerordentliche Erträge	0,00	0,00	0,00	83,30	83,30	0,00
24	- Außerordentliche Aufwendungen	0,00	0,00	0,00	83,30	83,30	0,00
25	= Außerordentliches Ergebnis (= Zeilen 23 und 24)	0,00	0,00	0,00	0,00	0,00	0,00
26	= Ergebnis -vor Berücksichtigung der internen Leistungsbeziehungen-(= Zeilen 22 und 25)	-39.620,48	-31.561,00	0,00	-27.097,27	4.463,73	0,00
27	+ Erträge aus internen Leistungsbeziehungen	0,00	0,00	0,00	0,00	0,00	0,00
28	- Aufwendungen aus internen Leistungsbeziehungen	63.486,22	66.814,00	0,00	57.263,38	-9.550,62	0,00
29	= Teilergebnis (= Zeilen 26, 27, 28)	-103.106,70	-98.375,00	0,00	-84.360,65	14.014,35	0,00
30	- Globaler Minderaufwand	0,00	-316,00	0,00	0,00	316,00	0,00
31	= Teilergebnis nach Abzug globaler Minderaufwand (= Zeilen 30 und 31)	-103.106,70	-98.059,00	0,00	-84.360,65	13.698,35	0,00



ProdGr/Stadt	V	Bad Münstereifel
Prod/ProdBer	V13	Natur- und Landschaftspflege
Tprod/ProdGru	V13551	Öffentliches Grün Landschaftsbau
KSt/Prod	V135512	Sonstige Erholungseinrichtungen

Teilergebnrechnung

Ertrags- und Aufwandsarten		Ergebnis des Vorjahres	Fortgeschriebener Ansatz des Haushaltsjahres 2021	davon Ermächtigungsübertragungen aus dem Vorjahr	Ist-Ergebnis des Haushaltsjahres 2021	Vergleich Ansatz/Ist (Sp.4./Sp.2)	Ermächtigungsübertragungen in das Folgejahr
		2020	2021	EUR	EUR	EUR	EUR
		EUR	EUR	EUR	EUR	EUR	EUR
1	Steuern und ähnliche Abgaben	0,00	0,00	0,00	0,00	0,00	0,00
2	+ Zuwendungen und allgemeine Umlagen	5.239,61	10.000,00	0,00	11.400,00	1.400,00	0,00
3	+ Sonstige Transfererträge	0,00	0,00	0,00	0,00	0,00	0,00
4	+ Öffentlich-rechtliche Leistungsentgelte	4.522,81	1.000,00	0,00	0,00	-1.000,00	0,00
5	+ Privatrechtliche Leistungsentgelte	1.850,00	2.050,00	0,00	2.740,00	690,00	0,00
6	+ Kostenerstattungen und Kostenumlagen	0,00	0,00	0,00	0,00	0,00	0,00
7	+ Sonstige ordentliche Erträge	0,00	4,00	0,00	800,00	796,00	0,00
8	+ Aktivierte Eigenleistungen	0,00	0,00	0,00	0,00	0,00	0,00
9	+/- Bestandsveränderungen	0,00	0,00	0,00	0,00	0,00	0,00
10	= Ordentliche Erträge	11.612,42	13.054,00	0,00	14.940,00	1.886,00	0,00
11	- Personalaufwendungen	71.668,48	60.416,00	0,00	54.150,93	-6.265,07	0,00
12	- Versorgungsaufwendungen	32.840,45	27.198,00	0,00	34.549,94	7.351,94	0,00
13	- Aufwendungen für Sach- und Dienstleistungen	14.254,74	19.091,00	0,00	16.921,73	-2.169,27	0,00
14	- Bilanzielle Abschreibungen	3.309,00	3.310,00	0,00	3.308,00	-2,00	0,00
15	- Transferaufwendungen	0,00	0,00	0,00	0,00	0,00	0,00
16	- Sonstige ordentliche Aufwendungen	5.408,56	7.331,00	0,00	5.755,46	-1.575,54	0,00
17	= Ordentliche Aufwendungen	127.481,23	117.346,00	0,00	114.686,06	-2.659,94	0,00
18	= Ordentliches Ergebnis (= Zeilen 10 und 17)	-115.868,81	-104.292,00	0,00	-99.746,06	4.545,94	0,00
19	+ Finanzerträge	0,00	0,00	0,00	0,00	0,00	0,00
20	- Zinsen und sonstige Finanzaufwendungen	0,00	0,00	0,00	0,00	0,00	0,00
21	= Finanzergebnis (= Zeilen 19 und 20)	0,00	0,00	0,00	0,00	0,00	0,00
22	= Ergebnis aus laufender Verwaltungstätigkeit (= Zeilen 18 und 21)	-115.868,81	-104.292,00	0,00	-99.746,06	4.545,94	0,00
23	+ Außerordentliche Erträge	0,00	0,00	0,00	8.104,55	8.104,55	0,00
24	- Außerordentliche Aufwendungen	0,00	0,00	0,00	8.104,55	8.104,55	0,00
25	= Außerordentliches Ergebnis (= Zeilen 23 und 24)	0,00	0,00	0,00	0,00	0,00	0,00
26	= Ergebnis -vor Berücksichtigung der internen Leistungsbeziehungen-(= Zeilen 22 und 25)	-115.868,81	-104.292,00	0,00	-99.746,06	4.545,94	0,00
27	+ Erträge aus internen Leistungsbeziehungen	0,00	0,00	0,00	0,00	0,00	0,00
28	- Aufwendungen aus internen Leistungsbeziehungen	39.335,91	31.507,00	0,00	135.150,64	103.643,64	0,00
29	= Teilergebnis (= Zeilen 26, 27, 28)	-155.204,72	-135.799,00	0,00	-234.896,70	-99.097,70	0,00
30	- Globaler Minderaufwand	0,00	-1.173,00	0,00	0,00	1.173,00	0,00
31	= Teilergebnis nach Abzug globaler Minderaufwand (= Zeilen 30 und 31)	-155.204,72	-134.626,00	0,00	-234.896,70	-100.270,70	0,00



ProdGr/Stadt
Prod/ProdBer
Tprod/ProdGru
KSt/Prod

V
V13
V13552
V135521

Bad Münstereifel
Natur- und Landschaftspflege
Öffentliche Gewässer, Wasserbauliche Anlagen
Wasser und Wasserbau

Teilergebnrechnung							
Ertrags- und Aufwandsarten		Ergebnis des Vorjahres	Fortgeschriebener Ansatz des Haushaltsjahres 2021	davon Ermächtigungsübertragungen aus dem Vorjahr	Ist-Ergebnis des Haushaltsjahres 2021	Vergleich Ansatz/Ist (Sp.4./Sp.2)	Ermächtigungsübertragungen in das Folgejahr
		2020	2021	aus dem Vorjahr	2021		
		EUR	EUR	EUR	EUR	EUR	EUR
1	Steuern und ähnliche Abgaben	0,00	0,00	0,00	0,00	0,00	0,00
2	+ Zuwendungen und allgemeine Umlagen	1.097,71	1.100,00	0,00	1.097,00	-3,00	0,00
3	+ Sonstige Transfererträge	0,00	0,00	0,00	0,00	0,00	0,00
4	+ Öffentlich-rechtliche Leistungsentgelte	0,00	0,00	0,00	0,00	0,00	0,00
5	+ Privatrechtliche Leistungsentgelte	0,00	0,00	0,00	0,00	0,00	0,00
6	+ Kostenerstattungen und Kostenumlagen	0,00	0,00	0,00	0,00	0,00	0,00
7	+ Sonstige ordentliche Erträge	0,00	0,00	0,00	0,00	0,00	0,00
8	+ Aktivierte Eigenleistungen	0,00	0,00	0,00	0,00	0,00	0,00
9	+/- Bestandsveränderungen	0,00	0,00	0,00	0,00	0,00	0,00
10	= Ordentliche Erträge	1.097,71	1.100,00	0,00	1.097,00	-3,00	0,00
11	- Personalaufwendungen	4.198,94	6.859,00	0,00	6.544,11	-314,89	0,00
12	- Versorgungsaufwendungen	0,00	0,00	0,00	0,00	0,00	0,00
13	- Aufwendungen für Sach- und Dienstleistungen	37.049,85	103.813,34	27.813,34	40.253,97	-63.559,37	3.712,90
14	- Bilanzielle Abschreibungen	1.097,71	1.100,00	0,00	1.097,00	-3,00	0,00
15	- Transferaufwendungen	344.971,50	354.410,00	0,00	344.077,50	-10.332,50	0,00
16	- Sonstige ordentliche Aufwendungen	1.850,99	2.000,00	0,00	2.061,51	61,51	0,00
17	= Ordentliche Aufwendungen	389.168,99	468.182,34	27.813,34	394.034,09	-74.148,25	3.712,90
18	= Ordentliches Ergebnis (= Zeilen 10 und 17)	-388.071,28	-467.082,34	-27.813,34	-392.937,09	74.145,25	-3.712,90
19	+ Finanzerträge	0,00	0,00	0,00	0,00	0,00	0,00
20	- Zinsen und sonstige Finanzaufwendungen	0,00	0,00	0,00	0,00	0,00	0,00
21	= Finanzergebnis (= Zeilen 19 und 20)	0,00	0,00	0,00	0,00	0,00	0,00
22	= Ergebnis aus laufender Verwaltungstätigkeit (= Zeilen 18 und 21)	-388.071,28	-467.082,34	-27.813,34	-392.937,09	74.145,25	-3.712,90
23	+ Außerordentliche Erträge	0,00	0,00	0,00	954.023,69	954.023,69	0,00
24	- Außerordentliche Aufwendungen	0,00	0,00	0,00	954.023,69	954.023,69	0,00
25	= Außerordentliches Ergebnis (= Zeilen 23 und 24)	0,00	0,00	0,00	0,00	0,00	0,00
26	= Ergebnis -vor Berücksichtigung der internen Leistungsbeziehungen-(= Zeilen 22 und 25)	-388.071,28	-467.082,34	-27.813,34	-392.937,09	74.145,25	-3.712,90
27	+ Erträge aus internen Leistungsbeziehungen	0,00	0,00	0,00	0,00	0,00	0,00
28	- Aufwendungen aus internen Leistungsbeziehungen	43.069,55	45.071,00	0,00	177.389,10	132.318,10	0,00
29	= Teilergebnis (= Zeilen 26, 27, 28)	-431.140,83	-512.153,34	-27.813,34	-570.326,19	-58.172,85	-3.712,90
30	- Globaler Minderaufwand	0,00	-4.404,00	0,00	0,00	4.404,00	0,00
31	= Teilergebnis nach Abzug globaler Minderaufwand (= Zeilen 30 und 31)	-431.140,83	-507.749,34	-27.813,34	-570.326,19	-62.576,85	-3.712,90



ProdGr/Stadt	V	Bad Münstereifel
Prod/ProdBer	V13	Natur- und Landschaftspflege
Tprod/ProdGru	V13552	Öffentliche Gewässer, Wasserbauliche Anlagen
KSt/Prod	V135521	Wasser und Wasserbau

**Teilfinanzrechnung
A. Zahlungsnachweis**

Ein- und Auszahlungsarten		Ergebnis des Vorjahres	Fortgeschriebener Ansatz des Haushaltsjahres 2021	davon Ermächtigungsübertragungen aus dem Vorjahr	Ist-Ergebnis des Haushaltsjahres 2021	Vergleich Ansatz/Ist (Sp.4./Sp.2)	Ermächtigungsübertragungen in das Folgejahr
		2020	2021	EUR	EUR	EUR	EUR
		EUR	EUR	EUR	EUR	EUR	EUR
		1	2	3	4	5	6
1	Steuern und ähnliche Abgaben	0,00	0,00	0,00	0,00	0,00	0,00
2	Zuwendungen und allgemeine Umlagen	0,00	0,00	0,00	954.023,69	954.023,69	0,00
3	Sonstige Transfereinzahlungen	0,00	0,00	0,00	0,00	0,00	0,00
4	Öffentlich-rechtliche Leistungsentgelte	0,00	0,00	0,00	0,00	0,00	0,00
5	Privatrechtliche Leistungsentgelte	0,00	0,00	0,00	0,00	0,00	0,00
6	Kostenerstattungen, Kostenumlagen	0,00	0,00	0,00	0,00	0,00	0,00
7	Sonstige Einzahlungen	0,00	0,00	0,00	0,00	0,00	0,00
8	Zinsen und sonstige Finanzeinzahlungen	0,00	0,00	0,00	0,00	0,00	0,00
9	Einzahlungen aus laufender Verwaltungstätigkeit	0,00	0,00	0,00	954.023,69	954.023,69	0,00
10	Personalauszahlungen	9.373,93	6.859,00	0,00	1.008,79	-5.850,21	0,00
11	Versorgungsauszahlungen	0,00	0,00	0,00	0,00	0,00	0,00
12	Auszahlungen für Sach- und Dienstleistungen	50.826,59	106.220,58	30.220,58	43.508,07	-62.712,51	0,00
13	Zinsen und sonstige Finanzauszahlungen	0,00	0,00	0,00	0,00	0,00	0,00
14	Transferauszahlungen	344.971,50	354.410,00	0,00	1.014.567,87	660.157,87	0,00
15	Sonstige Auszahlungen	1.907,03	2.000,00	0,00	1.918,98	-81,02	0,00
16	Auszahlungen aus laufender Verwaltungstätigkeit	407.079,05	469.489,58	30.220,58	1.061.003,71	591.514,13	0,00
17	Saldo aus laufender Verwaltungstätigkeit	-407.079,05	-469.489,58	-30.220,58	-106.980,02	362.509,56	0,00
Investitionstätigkeit							
Einzahlungen							
1	aus Zuwendungen für Investitionsmaßnahmen	0,00	0,00	0,00	0,00	0,00	0,00
2	aus der Veräußerung von Sachanlagen	0,00	0,00	0,00	0,00	0,00	0,00
3	aus der Veräußerung von Finanzanlagen	0,00	0,00	0,00	0,00	0,00	0,00
4	aus Beiträgen und ähnlichen Entgelten	0,00	0,00	0,00	0,00	0,00	0,00
5	Sonstige Investitionseinzahlungen	0,00	0,00	0,00	0,00	0,00	0,00
6	Summe: (invest. Einzahlungen)	0,00	0,00	0,00	0,00	0,00	0,00
Auszahlungen							
7	für den Erwerb von Grundstücken und Gebäuden	0,00	0,00	0,00	0,00	0,00	0,00
8	für Baumaßnahmen	60.948,55	322.641,12	322.641,12	0,00	-322.641,12	322.641,12
9	für den Erwerb von beweglichem Anlagevermögen	0,00	15.000,00	0,00	0,00	-15.000,00	15.000,00
10	für den Erwerb von Finanzanlagen	0,00	0,00	0,00	0,00	0,00	0,00
11	von aktivierbaren Zuwendungen	0,00	0,00	0,00	0,00	0,00	0,00
12	Sonstige Investitionsauszahlungen	0,00	0,00	0,00	0,00	0,00	0,00
13	Summe: (invest. Auszahlungen)	60.948,55	337.641,12	322.641,12	0,00	-337.641,12	337.641,12
14	Saldo: der Investitionstätigkeit (Einzahlungen ./ Auszahlungen)	-60.948,55	-337.641,12	-322.641,12	0,00	337.641,12	-337.641,12



ProdGr/Stadt	V	Bad Münstereifel
Prod/ProdBer	V13	Natur- und Landschaftspflege
Tprod/ProdGru	V13552	Öffentliche Gewässer, Wasserbauliche Anlagen
KSt/Prod	V135521	Wasser und Wasserbau

Teilfinanzrechnung
B. Nachweis einzelner Investitionsmaßnahmen

Investitionsmaßnahmen oberhalb der festgesetzten Wertgrenzen	Ergebnis des Vorjahres	Fortgeschrie bener Ansatz des Haushaltsja hres 2021	davon Ermächtigung s- übertragung en aus dem Vorjahr EUR	Ist- Ergebnis des Haushaltsja hres 2021	Vergleich Ansatz/Ist (Sp.4./ Sp.2)	Ermächtigung s- übertragung en in das Folgejahr
	2020	2021	EUR	EUR	EUR	EUR
	EUR	EUR	EUR	EUR	EUR	EUR
	1	2	3	4	5	6
Maßnahme: I5521004 Sandsackdeponien ARL/KIR						
+ Einzahlungen aus Zuwendungen für Investitionsmaßnahmen	0,00	0,00	0,00	0,00	0,00	0,00
+ Einzahlungen aus der Veräußerung von Sachanlagen	0,00	0,00	0,00	0,00	0,00	0,00
+ Einzahlungen aus der Veräußerung von Finanzanlagen	0,00	0,00	0,00	0,00	0,00	0,00
+ Einzahlungen aus Beiträgen u.ä. Entgelten	0,00	0,00	0,00	0,00	0,00	0,00
+ Sonstige Investitionseinzahlungen	0,00	0,00	0,00	0,00	0,00	0,00
= Summe: (investive Einzahlungen)	0,00	0,00	0,00	0,00	0,00	0,00
- Auszahlungen für den Erwerb von Grundstücken und Gebäuden	0,00	0,00	0,00	0,00	0,00	0,00
- Auszahlungen für Baumaßnahmen	0,00	0,00	0,00	0,00	0,00	0,00
- Auszahlungen für den Erwerb von beweglichem Anlagevermögen	0,00	15.000,00	0,00	0,00	-15.000,00	15.000,00
- Auszahlungen für den Erwerb von Finanzanlagen	0,00	0,00	0,00	0,00	0,00	0,00
- Auszahlungen von aktivierbaren Zuwendungen	0,00	0,00	0,00	0,00	0,00	0,00
- Sonstige Investitionsauszahlungen	0,00	0,00	0,00	0,00	0,00	0,00
= Summe: (investive Auszahlungen)	0,00	15.000,00	0,00	0,00	-15.000,00	15.000,00
= Saldo: (Einzahlungen ./ Auszahlungen)	0,00	-15.000,00	0,00	0,00	15.000,00	-15.000,00



ProdGr/Stadt	V	Bad Münstereifel
Prod/ProdBer	V13	Natur- und Landschaftspflege
Tprod/ProdGru	V13552	Öffentliche Gewässer, Wasserbauliche Anlagen
KSt/Prod	V135521	Wasser und Wasserbau

Teilfinanzrechnung B Nachweis einzelner Investitionsmaßnahmen

Investitionsmaßnahmen	Ergebnis des Vorjahres	Fortgeschriebener Ansatz des Haushaltsjahres 2021	davon Ermächtigungsübertragungen aus dem Vorjahr	Ist-Ergebnis des Haushaltsjahres 2021	Vergleich Ansatz/Ist (Sp.4./Sp.2)	Ermächtigungsübertragungen in das Folgejahr
	2020	2021	aus dem Vorjahr	2021		
	EUR	EUR	EUR	EUR	EUR	EUR
	1	2	3	4	5	6
= Summe: (investive Einzahlungen)	0,00	0,00	0,00	0,00	0,00	0,00
= Summe: (investive Auszahlungen)	0,00	322.641,12	322.641,12	0,00	-322.641,12	322.641,12
= Saldo: (Einzahlungen ./ Auszahlungen)	0,00	-322.641,12	-322.641,12	0,00	322.641,12	-322.641,12



ProdGr/Stadt	V	Bad Münstereifel
Prod/ProdBer	V13	Natur- und Landschaftspflege
Tprod/ProdGru	V13553	Friedhofs- und Bestattungswesen
KSt/Prod	V135531	Friedhöfe allgemein

Teilergebnrechnung							
Ertrags- und Aufwandsarten		Ergebnis des Vorjahres 2020 EUR	Fortgeschriebener Ansatz des Haushaltsjahres 2021 EUR	davon Ermächtigungsübertragungen aus dem Vorjahr EUR	Ist-Ergebnis des Haushaltsjahres 2021 EUR	Vergleich Ansatz/Ist (Sp.4./Sp.2) EUR	Ermächtigungsübertragungen in das Folgejahr EUR
1	Steuern und ähnliche Abgaben	0,00	0,00	0,00	0,00	0,00	0,00
2	+ Zuwendungen und allgemeine Umlagen	244,47	0,00	0,00	122,00	122,00	0,00
3	+ Sonstige Transfererträge	0,00	0,00	0,00	0,00	0,00	0,00
4	+ Öffentlich-rechtliche Leistungsentgelte	222.244,27	234.119,00	0,00	259.291,14	25.172,14	0,00
5	+ Privatrechtliche Leistungsentgelte	3.503,99	2.000,00	0,00	3.046,61	1.046,61	0,00
6	+ Kostenerstattungen und Kostenumlagen	2.312,00	10.036,00	0,00	5.682,00	-4.354,00	0,00
7	+ Sonstige ordentliche Erträge	640,00	240,00	0,00	240,00	0,00	0,00
8	+ Aktivierte Eigenleistungen	0,00	0,00	0,00	0,00	0,00	0,00
9	+/- Bestandsveränderungen	0,00	0,00	0,00	0,00	0,00	0,00
10	= Ordentliche Erträge	228.944,73	246.395,00	0,00	268.381,75	21.986,75	0,00
11	- Personalaufwendungen	30.196,76	30.004,00	0,00	25.748,52	-4.255,48	0,00
12	- Versorgungsaufwendungen	5.102,54	0,00	0,00	0,00	0,00	0,00
13	- Aufwendungen für Sach- und Dienstleistungen	98.865,97	167.181,00	0,00	122.647,37	-44.533,63	2.585,45
14	- Bilanzielle Abschreibungen	13.351,77	13.200,00	0,00	13.310,00	110,00	0,00
15	- Transferaufwendungen	0,00	0,00	0,00	0,00	0,00	0,00
16	- Sonstige ordentliche Aufwendungen	5.012,11	4.426,00	0,00	6.058,57	1.632,57	0,00
17	= Ordentliche Aufwendungen	152.529,15	214.811,00	0,00	167.764,46	-47.046,54	2.585,45
18	= Ordentliches Ergebnis (= Zeilen 10 und 17)	76.415,58	31.584,00	0,00	100.617,29	69.033,29	-2.585,45
19	+ Finanzerträge	0,00	0,00	0,00	0,00	0,00	0,00
20	- Zinsen und sonstige Finanzaufwendungen	0,00	10.805,00	0,00	0,00	-10.805,00	0,00
21	= Finanzergebnis (= Zeilen 19 und 20)	0,00	-10.805,00	0,00	0,00	10.805,00	0,00
22	= Ergebnis aus laufender Verwaltungstätigkeit (= Zeilen 18 und 21)	76.415,58	20.779,00	0,00	100.617,29	79.838,29	-2.585,45
23	+ Außerordentliche Erträge	0,00	0,00	0,00	58.405,68	58.405,68	0,00
24	- Außerordentliche Aufwendungen	0,00	0,00	0,00	58.405,68	58.405,68	0,00
25	= Außerordentliches Ergebnis (= Zeilen 23 und 24)	0,00	0,00	0,00	0,00	0,00	0,00
26	= Ergebnis -vor Berücksichtigung der internen Leistungsbeziehungen-(= Zeilen 22 und 25)	76.415,58	20.779,00	0,00	100.617,29	79.838,29	-2.585,45
27	+ Erträge aus internen Leistungsbeziehungen	0,00	0,00	0,00	0,00	0,00	0,00
28	- Aufwendungen aus internen Leistungsbeziehungen	181.995,25	187.934,00	0,00	176.432,41	-11.501,59	0,00
29	= Teilergebnis (= Zeilen 26, 27, 28)	-105.579,67	-167.155,00	0,00	-75.815,12	91.339,88	-2.585,45
30	- Globaler Minderaufwand	0,00	-2.148,00	0,00	0,00	2.148,00	0,00
31	= Teilergebnis nach Abzug globaler Minderaufwand (= Zeilen 30 und 31)	-105.579,67	-165.007,00	0,00	-75.815,12	89.191,88	-2.585,45



ProdGr/Stadt	V	Bad Münstereifel
Prod/ProdBer	V13	Natur- und Landschaftspflege
Tprod/ProdGru	V13553	Friedhofs- und Bestattungswesen
KSt/Prod	V135531	Friedhöfe allgemein

**Teilfinanzrechnung
A. Zahlungsnachweis**

Ein- und Auszahlungsarten		Ergebnis des Vorjahres	Fortgeschriebener Ansatz des Haushaltsjahres 2021	davon Ermächtigungsübertragungen aus dem Vorjahr	Ist-Ergebnis des Haushaltsjahres 2021	Vergleich Ansatz/Ist (Sp.4./Sp.2)	Ermächtigungsübertragungen in das Folgejahr
		2020	2021	EUR	EUR	EUR	EUR
		EUR	EUR	EUR	EUR	EUR	EUR
		1	2	3	4	5	6
1	Steuern und ähnliche Abgaben	0,00	0,00	0,00	0,00	0,00	0,00
2	Zuwendungen und allgemeine Umlagen	212,70	0,00	0,00	58.405,68	58.405,68	0,00
3	Sonstige Transfereinzahlungen	0,00	0,00	0,00	0,00	0,00	0,00
4	Öffentlich-rechtliche Leistungsentgelte	235.754,15	257.000,00	0,00	229.578,88	-27.421,12	0,00
5	Privatrechtliche Leistungsentgelte	3.123,99	2.000,00	0,00	3.426,61	1.426,61	0,00
6	Kostenerstattungen, Kostenumlagen	11.120,00	10.036,00	0,00	4.804,00	-5.232,00	0,00
7	Sonstige Einzahlungen	260,00	240,00	0,00	240,00	0,00	0,00
8	Zinsen und sonstige Finanzeinzahlungen	0,00	0,00	0,00	0,00	0,00	0,00
9	Einzahlungen aus laufender Verwaltungstätigkeit	250.470,84	269.276,00	0,00	296.455,17	27.179,17	0,00
10	Personalauszahlungen	30.479,40	30.004,00	0,00	26.224,08	-3.779,92	0,00
11	Versorgungsauszahlungen	4.628,31	0,00	0,00	0,00	0,00	0,00
12	Auszahlungen für Sach- und Dienstleistungen	107.943,51	174.766,88	7.585,88	101.060,81	-73.706,07	22.366,50
13	Zinsen und sonstige Finanzauszahlungen	0,00	10.805,00	0,00	0,00	-10.805,00	0,00
14	Transferauszahlungen	0,00	0,00	0,00	57.730,45	57.730,45	0,00
15	Sonstige Auszahlungen	3.592,73	4.426,00	0,00	3.651,22	-774,78	152,15
16	Auszahlungen aus laufender Verwaltungstätigkeit	146.643,95	220.001,88	7.585,88	188.666,56	-31.335,32	22.518,65
17	Saldo aus laufender Verwaltungstätigkeit	103.826,89	49.274,12	-7.585,88	107.788,61	58.514,49	-22.518,65
Investitionstätigkeit							
Einzahlungen							
1	aus Zuwendungen für Investitionsmaßnahmen	0,00	0,00	0,00	0,00	0,00	0,00
2	aus der Veräußerung von Sachanlagen	0,00	0,00	0,00	0,00	0,00	0,00
3	aus der Veräußerung von Finanzanlagen	0,00	0,00	0,00	0,00	0,00	0,00
4	aus Beiträgen und ähnlichen Entgelten	0,00	0,00	0,00	0,00	0,00	0,00
5	Sonstige Investitionseinzahlungen	0,00	0,00	0,00	0,00	0,00	0,00
6	Summe: (invest. Einzahlungen)	0,00	0,00	0,00	0,00	0,00	0,00
Auszahlungen							
7	für den Erwerb von Grundstücken und Gebäuden	0,00	0,00	0,00	0,00	0,00	0,00
8	für Baumaßnahmen	0,00	0,00	0,00	0,00	0,00	0,00
9	für den Erwerb von beweglichem Anlagevermögen	1.217,77	0,00	0,00	0,00	0,00	0,00
10	für den Erwerb von Finanzanlagen	0,00	0,00	0,00	0,00	0,00	0,00
11	von aktivierbaren Zuwendungen	0,00	0,00	0,00	0,00	0,00	0,00
12	Sonstige Investitionsauszahlungen	0,00	0,00	0,00	0,00	0,00	0,00
13	Summe: (invest. Auszahlungen)	1.217,77	0,00	0,00	0,00	0,00	0,00
14	Saldo: der Investitionstätigkeit (Einzahlungen ./ Auszahlungen)	-1.217,77	0,00	0,00	0,00	0,00	0,00



ProdGr/Stadt V Bad Münstereifel
Prod/ProdBer V13 Natur- und Landschaftspflege
Tprod/ProdGru V13553 Friedhofs- und Bestattungswesen
KSt/Prod V135531 Friedhöfe allgemein

Teilfinanzrechnung B Nachweis einzelner Investitionsmaßnahmen

Investitionsmaßnahmen	Ergebnis des Vorjahres	Fortgeschriebener Ansatz des Haushaltsjahres 2021	davon Ermächtigungsübertragungen aus dem Vorjahr	Ist-Ergebnis des Haushaltsjahres 2021	Vergleich Ansatz/Ist (Sp.4./Sp.2)	Ermächtigungsübertragungen in das Folgejahr
	2020	2021	aus dem Vorjahr	2021		
	EUR	EUR	EUR	EUR	EUR	EUR
	1	2	3	4	5	6
= Summe: (investive Einzahlungen)	0,00	0,00	0,00	0,00	0,00	0,00
= Summe: (investive Auszahlungen)	1.217,77	0,00	0,00	0,00	0,00	0,00
= Saldo: (Einzahlungen ./ Auszahlungen)	-1.217,77	0,00	0,00	0,00	0,00	0,00



ProdGr/Stadt	V	Bad Münstereifel
Prod/ProdBer	V13	Natur- und Landschaftspflege
Tprod/ProdGru	V13553	Friedhofs- und Bestattungswesen
KSt/Prod	V135532	Ehrenfriedhöfe/Judenfriedhöfe

Teilergebnrechnung

Ertrags- und Aufwandsarten		Ergebnis des Vorjahres 2020 EUR	Fortgeschrie bener Ansatz des Haushaltsja hres 2021 EUR	davon Ermächtigung s- übertragung en aus dem Vorjahr EUR	Ist- Ergebnis des Haushaltsja hres 2021 EUR	Vergleich Ansatz/Ist (Sp.4./. Sp.2) EUR	Ermächtigung s- übertragung en in das Folgejahr EUR
1	Steuern und ähnliche Abgaben	0,00	0,00	0,00	0,00	0,00	0,00
2	+ Zuwendungen und allgemeine Umlagen	19.844,70	19.400,00	0,00	19.844,70	444,70	0,00
3	+ Sonstige Transfererträge	0,00	0,00	0,00	0,00	0,00	0,00
4	+ Öffentlich-rechtliche Leistungsentgelte	0,00	0,00	0,00	0,00	0,00	0,00
5	+ Privatrechtliche Leistungsentgelte	0,00	0,00	0,00	0,00	0,00	0,00
6	+ Kostenerstattungen und Kostenumlagen	0,00	0,00	0,00	0,00	0,00	0,00
7	+ Sonstige ordentliche Erträge	0,00	0,00	0,00	0,00	0,00	0,00
8	+ Aktivierte Eigenleistungen	0,00	0,00	0,00	0,00	0,00	0,00
9	+/- Bestandsveränderungen	0,00	0,00	0,00	0,00	0,00	0,00
10	= Ordentliche Erträge	19.844,70	19.400,00	0,00	19.844,70	444,70	0,00
11	- Personalaufwendungen	1.892,64	623,00	0,00	504,97	-118,03	0,00
12	- Versorgungsaufwendungen	983,99	0,00	0,00	0,00	0,00	0,00
13	- Aufwendungen für Sach- und Dienstleistungen	10.455,62	10.950,00	0,00	9.236,71	-1.713,29	0,00
14	- Bilanzielle Abschreibungen	0,00	0,00	0,00	0,00	0,00	0,00
15	- Transferaufwendungen	0,00	0,00	0,00	0,00	0,00	0,00
16	- Sonstige ordentliche Aufwendungen	0,00	0,00	0,00	0,00	0,00	0,00
17	= Ordentliche Aufwendungen	13.332,25	11.573,00	0,00	9.741,68	-1.831,32	0,00
18	= Ordentliches Ergebnis (= Zeilen 10 und 17)	6.512,45	7.827,00	0,00	10.103,02	2.276,02	0,00
19	+ Finanzerträge	0,00	0,00	0,00	0,00	0,00	0,00
20	- Zinsen und sonstige Finanzaufwendungen	0,00	0,00	0,00	0,00	0,00	0,00
21	= Finanzergebnis (= Zeilen 19 und 20)	0,00	0,00	0,00	0,00	0,00	0,00
22	= Ergebnis aus laufender Verwaltungstätigkeit (= Zeilen 18 und 21)	6.512,45	7.827,00	0,00	10.103,02	2.276,02	0,00
23	+ Außerordentliche Erträge	0,00	0,00	0,00	0,00	0,00	0,00
24	- Außerordentliche Aufwendungen	0,00	0,00	0,00	0,00	0,00	0,00
25	= Außerordentliches Ergebnis (= Zeilen 23 und 24)	0,00	0,00	0,00	0,00	0,00	0,00
26	= Ergebnis -vor Berücksichtigung der internen Leistungsbeziehungen-(= Zeilen 22 und 25)	6.512,45	7.827,00	0,00	10.103,02	2.276,02	0,00
27	+ Erträge aus internen Leistungsbeziehungen	0,00	0,00	0,00	0,00	0,00	0,00
28	- Aufwendungen aus internen Leistungsbeziehungen	16.308,31	9.451,00	0,00	12.690,74	3.239,74	0,00
29	= Teilergebnis (= Zeilen 26, 27, 28)	-9.795,86	-1.624,00	0,00	-2.587,72	-963,72	0,00
30	- Globaler Minderaufwand	0,00	-115,00	0,00	0,00	115,00	0,00
31	= Teilergebnis nach Abzug globaler Minderaufwand (= Zeilen 30 und 31)	-9.795,86	-1.509,00	0,00	-2.587,72	-1.078,72	0,00



ProdGr/Stadt	V	Bad Münstereifel
Prod/ProdBer	V13	Natur- und Landschaftspflege
Tprod/ProdGru	V13555	Land- und Forstwirtschaft
KSt/Prod	V135551	Wirtschaftswege (ohne Forstwirtschaftswege)

Teilergebnrechnung							
Ertrags- und Aufwandsarten		Ergebnis des Vorjahres	Fortgeschriebener Ansatz des Haushaltsjahres 2021	davon Ermächtigungsübertragungen aus dem Vorjahr	Ist-Ergebnis des Haushaltsjahres 2021	Vergleich Ansatz/Ist (Sp.4./Sp.2)	Ermächtigungsübertragungen in das Folgejahr
		2020	2021	EUR	EUR	EUR	EUR
		EUR	EUR	EUR	EUR	EUR	EUR
1	Steuern und ähnliche Abgaben	0,00	0,00	0,00	0,00	0,00	0,00
2	+ Zuwendungen und allgemeine Umlagen	12.566,00	12.570,00	0,00	12.566,00	-4,00	0,00
3	+ Sonstige Transfererträge	0,00	0,00	0,00	0,00	0,00	0,00
4	+ Öffentlich-rechtliche Leistungsentgelte	0,00	0,00	0,00	0,00	0,00	0,00
5	+ Privatrechtliche Leistungsentgelte	0,00	0,00	0,00	0,00	0,00	0,00
6	+ Kostenerstattungen und Kostenumlagen	0,00	0,00	0,00	0,00	0,00	0,00
7	+ Sonstige ordentliche Erträge	0,00	0,00	0,00	0,00	0,00	0,00
8	+ Aktivierte Eigenleistungen	0,00	0,00	0,00	0,00	0,00	0,00
9	+/- Bestandsveränderungen	0,00	0,00	0,00	0,00	0,00	0,00
10	= Ordentliche Erträge	12.566,00	12.570,00	0,00	12.566,00	-4,00	0,00
11	- Personalaufwendungen	15.115,58	12.294,00	0,00	12.108,43	-185,57	0,00
12	- Versorgungsaufwendungen	0,00	0,00	0,00	0,00	0,00	0,00
13	- Aufwendungen für Sach- und Dienstleistungen	24.825,96	44.592,61	7.592,61	33.569,97	-11.022,64	7.717,41
14	- Bilanzielle Abschreibungen	324.341,00	324.350,00	0,00	324.341,00	-9,00	0,00
15	- Transferaufwendungen	0,00	0,00	0,00	0,00	0,00	0,00
16	- Sonstige ordentliche Aufwendungen	0,00	0,00	0,00	0,00	0,00	0,00
17	= Ordentliche Aufwendungen	364.282,54	381.236,61	7.592,61	370.019,40	-11.217,21	7.717,41
18	= Ordentliches Ergebnis (= Zeilen 10 und 17)	-351.716,54	-368.666,61	-7.592,61	-357.453,40	11.213,21	-7.717,41
19	+ Finanzerträge	0,00	0,00	0,00	0,00	0,00	0,00
20	- Zinsen und sonstige Finanzaufwendungen	0,00	0,00	0,00	0,00	0,00	0,00
21	= Finanzergebnis (= Zeilen 19 und 20)	0,00	0,00	0,00	0,00	0,00	0,00
22	= Ergebnis aus laufender Verwaltungstätigkeit (= Zeilen 18 und 21)	-351.716,54	-368.666,61	-7.592,61	-357.453,40	11.213,21	-7.717,41
23	+ Außerordentliche Erträge	0,00	0,00	0,00	7.312,00	7.312,00	0,00
24	- Außerordentliche Aufwendungen	0,00	0,00	0,00	7.312,00	7.312,00	0,00
25	= Außerordentliches Ergebnis (= Zeilen 23 und 24)	0,00	0,00	0,00	0,00	0,00	0,00
26	= Ergebnis -vor Berücksichtigung der internen Leistungsbeziehungen-(= Zeilen 22 und 25)	-351.716,54	-368.666,61	-7.592,61	-357.453,40	11.213,21	-7.717,41
27	+ Erträge aus internen Leistungsbeziehungen	0,00	0,00	0,00	0,00	0,00	0,00
28	- Aufwendungen aus internen Leistungsbeziehungen	305.392,80	300.153,00	0,00	279.561,94	-20.591,06	0,00
29	= Teilergebnis (= Zeilen 26, 27, 28)	-657.109,34	-668.819,61	-7.592,61	-637.015,34	31.804,27	-7.717,41
30	- Globaler Minderaufwand	0,00	-3.736,00	0,00	0,00	3.736,00	0,00
31	= Teilergebnis nach Abzug globaler Minderaufwand (= Zeilen 30 und 31)	-657.109,34	-665.083,61	-7.592,61	-637.015,34	28.068,27	-7.717,41



ProdGr/Stadt
Prod/ProdBer

V
V14

Bad Münstereifel
Umweltschutz

Teilergebnrechnung

Ertrags- und Aufwandsarten		Ergebnis des Vorjahres	Fortgeschriebener Ansatz des Haushaltsjahres 2021	davon Ermächtigungsübertragungen aus dem Vorjahr	Ist-Ergebnis des Haushaltsjahres 2021	Vergleich Ansatz/Ist (Sp.4./Sp.2)	Ermächtigungsübertragungen in das Folgejahr
		2020	2021	EUR	EUR	EUR	EUR
		EUR	EUR	EUR	EUR	EUR	EUR
1	Steuern und ähnliche Abgaben	0,00	0,00	0,00	0,00	0,00	0,00
2	+ Zuwendungen und allgemeine Umlagen	46.694,00	46.694,00	0,00	53.089,85	6.395,85	0,00
3	+ Sonstige Transfererträge	0,00	0,00	0,00	0,00	0,00	0,00
4	+ Öffentlich-rechtliche Leistungsentgelte	0,00	0,00	0,00	0,00	0,00	0,00
5	+ Privatrechtliche Leistungsentgelte	0,00	0,00	0,00	0,00	0,00	0,00
6	+ Kostenerstattungen und Kostenumlagen	0,00	0,00	0,00	0,00	0,00	0,00
7	+ Sonstige ordentliche Erträge	0,00	0,00	0,00	0,00	0,00	0,00
8	+ Aktivierte Eigenleistungen	0,00	0,00	0,00	0,00	0,00	0,00
9	+/- Bestandsveränderungen	0,00	0,00	0,00	0,00	0,00	0,00
10	= Ordentliche Erträge	46.694,00	46.694,00	0,00	53.089,85	6.395,85	0,00
11	- Personalaufwendungen	71.264,58	73.871,00	0,00	72.127,98	-1.743,02	0,00
12	- Versorgungsaufwendungen	0,00	0,00	0,00	0,00	0,00	0,00
13	- Aufwendungen für Sach- und Dienstleistungen	0,00	45.000,00	0,00	500,00	-44.500,00	0,00
14	- Bilanzielle Abschreibungen	0,00	0,00	0,00	0,00	0,00	0,00
15	- Transferaufwendungen	0,00	0,00	0,00	0,00	0,00	0,00
16	- Sonstige ordentliche Aufwendungen	141,61	10.000,00	0,00	655,00	-9.345,00	0,00
17	= Ordentliche Aufwendungen	71.406,19	128.871,00	0,00	73.282,98	-55.588,02	0,00
18	= Ordentliches Ergebnis (= Zeilen 10 und 17)	-24.712,19	-82.177,00	0,00	-20.193,13	61.983,87	0,00
19	+ Finanzerträge	0,00	0,00	0,00	0,00	0,00	0,00
20	- Zinsen und sonstige Finanzaufwendungen	0,00	0,00	0,00	0,00	0,00	0,00
21	= Finanzergebnis (= Zeilen 19 und 20)	0,00	0,00	0,00	0,00	0,00	0,00
22	= Ergebnis aus laufender Verwaltungstätigkeit (= Zeilen 18 und 21)	-24.712,19	-82.177,00	0,00	-20.193,13	61.983,87	0,00
23	+ Außerordentliche Erträge	0,00	0,00	0,00	0,00	0,00	0,00
24	- Außerordentliche Aufwendungen	0,00	0,00	0,00	0,00	0,00	0,00
25	= Außerordentliches Ergebnis (= Zeilen 23 und 24)	0,00	0,00	0,00	0,00	0,00	0,00
26	= Ergebnis -vor Berücksichtigung der internen Leistungsbeziehungen-(= Zeilen 22 und 25)	-24.712,19	-82.177,00	0,00	-20.193,13	61.983,87	0,00
27	+ Erträge aus internen Leistungsbeziehungen	0,00	0,00	0,00	0,00	0,00	0,00
28	- Aufwendungen aus internen Leistungsbeziehungen	8.177,68	12.827,00	0,00	10.221,07	-2.605,93	0,00
29	= Teilergebnis (= Zeilen 26, 27, 28)	-32.889,87	-95.004,00	0,00	-30.414,20	64.589,80	0,00
30	- Globaler Minderaufwand	0,00	-1.289,00	0,00	0,00	1.289,00	0,00
31	= Teilergebnis nach Abzug globaler Minderaufwand (= Zeilen 30 und 31)	-32.889,87	-93.715,00	0,00	-30.414,20	63.300,80	0,00



ProdGr/Stadt	V	Bad Münstereifel
Prod/ProdBer	V14	Umweltschutz
Tprod/ProdGru	V14561	Umweltschutzmaßnahmen
KSt/Prod	V145611	Umweltschutz

Teilergebnrechnung

Ertrags- und Aufwandsarten		Ergebnis des Vorjahres	Fortgeschriebener Ansatz des Haushaltsjahres 2021	davon Ermächtigungsübertragungen aus dem Vorjahr	Ist-Ergebnis des Haushaltsjahres 2021	Vergleich Ansatz/Ist (Sp.4./Sp.2)	Ermächtigungsübertragungen in das Folgejahr
		2020	2021	EUR	EUR	EUR	EUR
		EUR	EUR	EUR	EUR	EUR	EUR
1	Steuern und ähnliche Abgaben	0,00	0,00	0,00	0,00	0,00	0,00
2	+ Zuwendungen und allgemeine Umlagen	46.694,00	46.694,00	0,00	53.089,85	6.395,85	0,00
3	+ Sonstige Transfererträge	0,00	0,00	0,00	0,00	0,00	0,00
4	+ Öffentlich-rechtliche Leistungsentgelte	0,00	0,00	0,00	0,00	0,00	0,00
5	+ Privatrechtliche Leistungsentgelte	0,00	0,00	0,00	0,00	0,00	0,00
6	+ Kostenerstattungen und Kostenumlagen	0,00	0,00	0,00	0,00	0,00	0,00
7	+ Sonstige ordentliche Erträge	0,00	0,00	0,00	0,00	0,00	0,00
8	+ Aktivierte Eigenleistungen	0,00	0,00	0,00	0,00	0,00	0,00
9	+/- Bestandsveränderungen	0,00	0,00	0,00	0,00	0,00	0,00
10	= Ordentliche Erträge	46.694,00	46.694,00	0,00	53.089,85	6.395,85	0,00
11	- Personalaufwendungen	71.264,58	73.871,00	0,00	72.127,98	-1.743,02	0,00
12	- Versorgungsaufwendungen	0,00	0,00	0,00	0,00	0,00	0,00
13	- Aufwendungen für Sach- und Dienstleistungen	0,00	45.000,00	0,00	500,00	-44.500,00	0,00
14	- Bilanzielle Abschreibungen	0,00	0,00	0,00	0,00	0,00	0,00
15	- Transferaufwendungen	0,00	0,00	0,00	0,00	0,00	0,00
16	- Sonstige ordentliche Aufwendungen	141,61	10.000,00	0,00	655,00	-9.345,00	0,00
17	= Ordentliche Aufwendungen	71.406,19	128.871,00	0,00	73.282,98	-55.588,02	0,00
18	= Ordentliches Ergebnis (= Zeilen 10 und 17)	-24.712,19	-82.177,00	0,00	-20.193,13	61.983,87	0,00
19	+ Finanzerträge	0,00	0,00	0,00	0,00	0,00	0,00
20	- Zinsen und sonstige Finanzaufwendungen	0,00	0,00	0,00	0,00	0,00	0,00
21	= Finanzergebnis (= Zeilen 19 und 20)	0,00	0,00	0,00	0,00	0,00	0,00
22	= Ergebnis aus laufender Verwaltungstätigkeit (= Zeilen 18 und 21)	-24.712,19	-82.177,00	0,00	-20.193,13	61.983,87	0,00
23	+ Außerordentliche Erträge	0,00	0,00	0,00	0,00	0,00	0,00
24	- Außerordentliche Aufwendungen	0,00	0,00	0,00	0,00	0,00	0,00
25	= Außerordentliches Ergebnis (= Zeilen 23 und 24)	0,00	0,00	0,00	0,00	0,00	0,00
26	= Ergebnis -vor Berücksichtigung der internen Leistungsbeziehungen (= Zeilen 22 und 25)	-24.712,19	-82.177,00	0,00	-20.193,13	61.983,87	0,00
27	+ Erträge aus internen Leistungsbeziehungen	0,00	0,00	0,00	0,00	0,00	0,00
28	- Aufwendungen aus internen Leistungsbeziehungen	8.177,68	12.827,00	0,00	10.221,07	-2.605,93	0,00
29	= Teilergebnis (= Zeilen 26, 27, 28)	-32.889,87	-95.004,00	0,00	-30.414,20	64.589,80	0,00
30	- Globaler Minderaufwand	0,00	-1.289,00	0,00	0,00	1.289,00	0,00
31	= Teilergebnis nach Abzug globaler Minderaufwand (= Zeilen 30 und 31)	-32.889,87	-93.715,00	0,00	-30.414,20	63.300,80	0,00



Teilergebnrechnung							
Ertrags- und Aufwandsarten		Ergebnis des Vorjahres	Fortgeschriebener Ansatz des Haushaltsjahres 2021	davon Ermächtigungsübertragungen aus dem Vorjahr	Ist-Ergebnis des Haushaltsjahres 2021	Vergleich Ansatz/Ist (Sp.4./Sp.2)	Ermächtigungsübertragungen in das Folgejahr
		2020	2021	aus dem Vorjahr	2021		
		EUR	EUR	EUR	EUR	EUR	EUR
1	Steuern und ähnliche Abgaben	300.662,24	240.000,00	0,00	18.412,30	-221.587,70	0,00
2	+ Zuwendungen und allgemeine Umlagen	40.817,94	39.940,00	0,00	41.707,16	1.767,16	0,00
3	+ Sonstige Transfererträge	0,00	0,00	0,00	0,00	0,00	0,00
4	+ Öffentlich-rechtliche Leistungsentgelte	8.308,56	12.400,00	0,00	7.244,14	-5.155,86	0,00
5	+ Privatrechtliche Leistungsentgelte	2.843,00	1.400,00	0,00	6.454,69	5.054,69	0,00
6	+ Kostenerstattungen und Kostenumlagen	0,00	0,00	0,00	0,00	0,00	0,00
7	+ Sonstige ordentliche Erträge	2.000,00	2,00	0,00	700,00	698,00	0,00
8	+ Aktivierte Eigenleistungen	0,00	0,00	0,00	0,00	0,00	0,00
9	+/- Bestandsveränderungen	0,00	0,00	0,00	0,00	0,00	0,00
10	= Ordentliche Erträge	354.631,74	293.742,00	0,00	74.518,29	-219.223,71	0,00
11	- Personalaufwendungen	216.909,85	239.003,00	0,00	229.741,02	-9.261,98	0,00
12	- Versorgungsaufwendungen	33.923,38	44.283,00	0,00	70.478,46	26.195,46	0,00
13	- Aufwendungen für Sach- und Dienstleistungen	37.343,94	116.684,00	14.297,00	28.306,57	-88.377,43	22.662,25
14	- Bilanzielle Abschreibungen	61.077,08	80.260,00	0,00	61.966,30	-18.293,70	0,00
15	- Transferaufwendungen	3.000,00	10.000,00	0,00	3.194,44	-6.805,56	0,00
16	- Sonstige ordentliche Aufwendungen	51.731,92	43.877,00	0,00	43.734,22	-142,78	0,00
17	= Ordentliche Aufwendungen	403.986,17	534.107,00	14.297,00	437.421,01	-96.685,99	22.662,25
18	= Ordentliches Ergebnis (= Zeilen 10 und 17)	-49.354,43	-240.365,00	-14.297,00	-362.902,72	-122.537,72	-22.662,25
19	+ Finanzerträge	0,00	0,00	0,00	0,00	0,00	0,00
20	- Zinsen und sonstige Finanzaufwendungen	0,00	0,00	0,00	0,00	0,00	0,00
21	= Finanzergebnis (= Zeilen 19 und 20)	0,00	0,00	0,00	0,00	0,00	0,00
22	= Ergebnis aus laufender Verwaltungstätigkeit (= Zeilen 18 und 21)	-49.354,43	-240.365,00	-14.297,00	-362.902,72	-122.537,72	-22.662,25
23	+ Außerordentliche Erträge	0,00	0,00	0,00	0,00	0,00	0,00
24	- Außerordentliche Aufwendungen	0,00	0,00	0,00	0,00	0,00	0,00
25	= Außerordentliches Ergebnis (= Zeilen 23 und 24)	0,00	0,00	0,00	0,00	0,00	0,00
26	= Ergebnis -vor Berücksichtigung der internen Leistungsbeziehungen-(= Zeilen 22 und 25)	-49.354,43	-240.365,00	-14.297,00	-362.902,72	-122.537,72	-22.662,25
27	+ Erträge aus internen Leistungsbeziehungen	0,00	0,00	0,00	0,00	0,00	0,00
28	- Aufwendungen aus internen Leistungsbeziehungen	141.290,34	170.664,00	0,00	182.745,99	12.081,99	0,00
29	= Teilergebnis (= Zeilen 26, 27, 28)	-190.644,77	-411.029,00	-14.297,00	-545.648,71	-134.619,71	-22.662,25
30	- Globaler Minderaufwand	0,00	-5.198,00	0,00	0,00	5.198,00	0,00
31	= Teilergebnis nach Abzug globaler Minderaufwand (= Zeilen 30 und 31)	-190.644,77	-405.831,00	-14.297,00	-545.648,71	-139.817,71	-22.662,25



**Teilfinanzrechnung
A. Zahlungsnachweis**

Ein- und Auszahlungsarten		Ergebnis des Vorjahres	Fortgeschrie- bener Ansatz des Haushaltsja- hres 2021	davon Ermächtigung- s- übertragung- en aus dem Vorjahr EUR	Ist- Ergebnis des Haushaltsja- hres 2021	Vergleich Ansatz/Ist (Sp.4./ Sp.2)	Ermächtigung- s- übertragung- en in das Folgejahr
		2020					
		EUR	EUR	EUR	EUR	EUR	EUR
		1	2	3	4	5	6
1	Steuern und ähnliche Abgaben	360.754,42	240.000,00	0,00	38.099,64	-201.900,36	0,00
2	Zuwendungen und allgemeine Umlagen	0,00	30.700,00	0,00	0,00	-30.700,00	0,00
3	Sonstige Transfereinzahlungen	0,00	0,00	0,00	0,00	0,00	0,00
4	Öffentlich-rechtliche Leistungsentgelte	8.459,58	12.400,00	0,00	6.327,02	-6.072,98	0,00
5	Privatrechtliche Leistungsentgelte	2.843,00	1.400,00	0,00	6.454,69	5.054,69	0,00
6	Kostenerstattungen, Kostenumlagen	0,00	0,00	0,00	0,00	0,00	0,00
7	Sonstige Einzahlungen	520,00	2,00	0,00	81,45	79,45	0,00
8	Zinsen und sonstige Finanzeinzahlungen	0,00	0,00	0,00	0,00	0,00	0,00
9	Einzahlungen aus laufender Verwaltungstätigkeit	372.577,00	284.502,00	0,00	50.962,80	-233.539,20	0,00
10	Personalauszahlungen	196.060,93	210.691,00	0,00	195.079,60	-15.611,40	0,00
11	Versorgungsauszahlungen	30.770,56	49.677,00	0,00	42.726,19	-6.950,81	0,00
12	Auszahlungen für Sach- und Dienstleistungen	39.325,19	119.849,24	17.462,24	30.706,60	-89.142,64	11.682,10
13	Zinsen und sonstige Finanzauszahlungen	0,00	0,00	0,00	0,00	0,00	0,00
14	Transferauszahlungen	3.000,00	10.000,00	0,00	10.000,00	0,00	0,00
15	Sonstige Auszahlungen	35.021,77	48.716,36	4.839,36	36.393,86	-12.322,50	0,00
16	Auszahlungen aus laufender Verwaltungstätigkeit	304.178,45	438.933,60	22.301,60	314.906,25	-124.027,35	11.682,10
17	Saldo aus laufender Verwaltungstätigkeit	68.398,55	-154.431,60	-22.301,60	-263.943,45	-109.511,85	-11.682,10
Investitionstätigkeit							
Einzahlungen							
1	aus Zuwendungen für Investitionsmaßnahmen	36.934,00	44.778,00	0,00	44.778,00	0,00	0,00
2	aus der Veräußerung von Sachanlagen	0,00	0,00	0,00	0,00	0,00	0,00
3	aus der Veräußerung von Finanzanlagen	0,00	0,00	0,00	0,00	0,00	0,00
4	aus Beiträgen und ähnlichen Entgelten	0,00	0,00	0,00	0,00	0,00	0,00
5	Sonstige Investitionseinzahlungen	0,00	0,00	0,00	0,00	0,00	0,00
6	Summe: (invest. Einzahlungen)	36.934,00	44.778,00	0,00	44.778,00	0,00	0,00
Auszahlungen							
7	für den Erwerb von Grundstücken und Gebäuden	0,00	0,00	0,00	0,00	0,00	0,00
8	für Baumaßnahmen	39.843,87	172.500,00	137.500,00	129.700,25	-42.799,75	42.799,75
9	für den Erwerb von beweglichem Anlagevermögen	0,00	15.000,00	0,00	0,00	-15.000,00	3.358,82
10	für den Erwerb von Finanzanlagen	0,00	0,00	0,00	0,00	0,00	0,00
11	von aktivierbaren Zuwendungen	0,00	0,00	0,00	0,00	0,00	0,00
12	Sonstige Investitionsauszahlungen	0,00	0,00	0,00	0,00	0,00	0,00
13	Summe: (invest. Auszahlungen)	39.843,87	187.500,00	137.500,00	129.700,25	-57.799,75	46.158,57
14	Saldo: der Investitionstätigkeit (Einzahlungen ./. Auszahlungen)	-2.909,87	-142.722,00	-137.500,00	-84.922,25	57.799,75	-46.158,57



ProdGr/Stadt V Bad Münstereifel
 Prod/ProdBer V15 Wirtschaft und Tourismus
 Tprod/ProdGru V15571 Wirtschaftsförderung
 KSt/Prod V155711 Wirtschaftsförderung

Teilergebnrechnung							
Ertrags- und Aufwandsarten		Ergebnis des Vorjahres	Fortgeschriebener Ansatz des Haushaltsjahres 2021	davon Ermächtigungsübertragungen aus dem Vorjahr	Ist-Ergebnis des Haushaltsjahres 2021	Vergleich Ansatz/Ist (Sp.4./Sp.2)	Ermächtigungsübertragungen in das Folgejahr
		2020	2021	aus dem Vorjahr	2021		
		EUR	EUR	EUR	EUR	EUR	EUR
1	Steuern und ähnliche Abgaben	0,00	0,00	0,00	0,00	0,00	0,00
2	+ Zuwendungen und allgemeine Umlagen	8.022,86	19.500,00	0,00	8.022,86	-11.477,14	0,00
3	+ Sonstige Transfererträge	0,00	0,00	0,00	0,00	0,00	0,00
4	+ Öffentlich-rechtliche Leistungsentgelte	0,00	0,00	0,00	0,00	0,00	0,00
5	+ Privatrechtliche Leistungsentgelte	0,00	0,00	0,00	0,00	0,00	0,00
6	+ Kostenerstattungen und Kostenumlagen	0,00	0,00	0,00	0,00	0,00	0,00
7	+ Sonstige ordentliche Erträge	0,00	0,00	0,00	0,00	0,00	0,00
8	+ Aktivierte Eigenleistungen	0,00	0,00	0,00	0,00	0,00	0,00
9	+/- Bestandsveränderungen	0,00	0,00	0,00	0,00	0,00	0,00
10	= Ordentliche Erträge	8.022,86	19.500,00	0,00	8.022,86	-11.477,14	0,00
11	- Personalaufwendungen	30.781,46	41.223,00	0,00	64.411,94	23.188,94	0,00
12	- Versorgungsaufwendungen	8.665,06	17.838,00	0,00	38.279,15	20.441,15	0,00
13	- Aufwendungen für Sach- und Dienstleistungen	2.100,00	34.850,00	0,00	2.100,00	-32.750,00	0,00
14	- Bilanzielle Abschreibungen	0,00	0,00	0,00	0,00	0,00	0,00
15	- Transferaufwendungen	0,00	0,00	0,00	0,00	0,00	0,00
16	- Sonstige ordentliche Aufwendungen	8.963,89	4.003,00	0,00	8.987,32	4.984,32	0,00
17	= Ordentliche Aufwendungen	50.510,41	97.914,00	0,00	113.778,41	15.864,41	0,00
18	= Ordentliches Ergebnis (= Zeilen 10 und 17)	-42.487,55	-78.414,00	0,00	-105.755,55	-27.341,55	0,00
19	+ Finanzerträge	0,00	0,00	0,00	0,00	0,00	0,00
20	- Zinsen und sonstige Finanzaufwendungen	0,00	0,00	0,00	0,00	0,00	0,00
21	= Finanzergebnis (= Zeilen 19 und 20)	0,00	0,00	0,00	0,00	0,00	0,00
22	= Ergebnis aus laufender Verwaltungstätigkeit (= Zeilen 18 und 21)	-42.487,55	-78.414,00	0,00	-105.755,55	-27.341,55	0,00
23	+ Außerordentliche Erträge	0,00	0,00	0,00	0,00	0,00	0,00
24	- Außerordentliche Aufwendungen	0,00	0,00	0,00	0,00	0,00	0,00
25	= Außerordentliches Ergebnis (= Zeilen 23 und 24)	0,00	0,00	0,00	0,00	0,00	0,00
26	= Ergebnis -vor Berücksichtigung der internen Leistungsbeziehungen-(= Zeilen 22 und 25)	-42.487,55	-78.414,00	0,00	-105.755,55	-27.341,55	0,00
27	+ Erträge aus internen Leistungsbeziehungen	0,00	0,00	0,00	0,00	0,00	0,00
28	- Aufwendungen aus internen Leistungsbeziehungen	27.600,25	40.952,00	0,00	47.400,61	6.448,61	0,00
29	= Teilergebnis (= Zeilen 26, 27, 28)	-70.087,80	-119.366,00	0,00	-153.156,16	-33.790,16	0,00
30	- Globaler Minderaufwand	0,00	-979,00	0,00	0,00	979,00	0,00
31	= Teilergebnis nach Abzug globaler Minderaufwand (= Zeilen 30 und 31)	-70.087,80	-118.387,00	0,00	-153.156,16	-34.769,16	0,00



ProdGr/Stadt	V	Bad Münstereifel
Prod/ProdBer	V15	Wirtschaft und Tourismus
Tprod/ProdGru	V15573	Allgemeine Einrichtungen und Unternehmen
KSt/Prod	V155731	Dorfgemeinschaftshäuser

Teilergebnrechnung

Ertrags- und Aufwandsarten		Ergebnis des Vorjahres	Fortgeschriebener Ansatz des Haushaltsjahres 2021	davon Ermächtigungsübertragungen aus dem Vorjahr	Ist-Ergebnis des Haushaltsjahres 2021	Vergleich Ansatz/Ist (Sp.4./Sp.2)	Ermächtigungsübertragungen in das Folgejahr
		2020	2021	EUR	EUR	EUR	EUR
		EUR	EUR	EUR	EUR	EUR	EUR
1	Steuern und ähnliche Abgaben	0,00	0,00	0,00	0,00	0,00	0,00
2	+ Zuwendungen und allgemeine Umlagen	23.556,08	0,00	0,00	23.555,00	23.555,00	0,00
3	+ Sonstige Transfererträge	0,00	0,00	0,00	0,00	0,00	0,00
4	+ Öffentlich-rechtliche Leistungsentgelte	0,00	0,00	0,00	0,00	0,00	0,00
5	+ Privatrechtliche Leistungsentgelte	2.843,00	0,00	0,00	6.454,69	6.454,69	0,00
6	+ Kostenerstattungen und Kostenumlagen	0,00	0,00	0,00	0,00	0,00	0,00
7	+ Sonstige ordentliche Erträge	0,00	0,00	0,00	0,00	0,00	0,00
8	+ Aktivierte Eigenleistungen	0,00	0,00	0,00	0,00	0,00	0,00
9	+/- Bestandsveränderungen	0,00	0,00	0,00	0,00	0,00	0,00
10	= Ordentliche Erträge	26.399,08	0,00	0,00	30.009,69	30.009,69	0,00
11	- Personalaufwendungen	0,00	0,00	0,00	0,00	0,00	0,00
12	- Versorgungsaufwendungen	0,00	0,00	0,00	0,00	0,00	0,00
13	- Aufwendungen für Sach- und Dienstleistungen	10.168,40	11.648,00	0,00	6.972,04	-4.675,96	0,00
14	- Bilanzielle Abschreibungen	43.334,08	62.520,00	0,00	43.333,00	-19.187,00	0,00
15	- Transferaufwendungen	3.000,00	10.000,00	0,00	3.194,44	-6.805,56	0,00
16	- Sonstige ordentliche Aufwendungen	0,00	0,00	0,00	0,00	0,00	0,00
17	= Ordentliche Aufwendungen	56.502,48	84.168,00	0,00	53.499,48	-30.668,52	0,00
18	= Ordentliches Ergebnis (= Zeilen 10 und 17)	-30.103,40	-84.168,00	0,00	-23.489,79	60.678,21	0,00
19	+ Finanzerträge	0,00	0,00	0,00	0,00	0,00	0,00
20	- Zinsen und sonstige Finanzaufwendungen	0,00	0,00	0,00	0,00	0,00	0,00
21	= Finanzergebnis (= Zeilen 19 und 20)	0,00	0,00	0,00	0,00	0,00	0,00
22	= Ergebnis aus laufender Verwaltungstätigkeit (= Zeilen 18 und 21)	-30.103,40	-84.168,00	0,00	-23.489,79	60.678,21	0,00
23	+ Außerordentliche Erträge	0,00	0,00	0,00	0,00	0,00	0,00
24	- Außerordentliche Aufwendungen	0,00	0,00	0,00	0,00	0,00	0,00
25	= Außerordentliches Ergebnis (= Zeilen 23 und 24)	0,00	0,00	0,00	0,00	0,00	0,00
26	= Ergebnis -vor Berücksichtigung der internen Leistungsbeziehungen(= Zeilen 22 und 25)	-30.103,40	-84.168,00	0,00	-23.489,79	60.678,21	0,00
27	+ Erträge aus internen Leistungsbeziehungen	0,00	0,00	0,00	0,00	0,00	0,00
28	- Aufwendungen aus internen Leistungsbeziehungen	7.080,50	19.717,00	0,00	12.494,39	-7.222,61	0,00
29	= Teilergebnis (= Zeilen 26, 27, 28)	-37.183,90	-103.885,00	0,00	-35.984,18	67.900,82	0,00
30	- Globaler Minderaufwand	0,00	-842,00	0,00	0,00	842,00	0,00
31	= Teilergebnis nach Abzug globaler Minderaufwand (= Zeilen 30 und 31)	-37.183,90	-103.043,00	0,00	-35.984,18	67.058,82	0,00



ProdGr/Stadt
Prod/ProdBer
Tprod/ProdGru
KSt/Prod

V
V15
V15573
V155731

Bad Münstereifel
Wirtschaft und Tourismus
Allgemeine Einrichtungen und Unternehmen
Dorfgemeinschaftshäuser

**Teilfinanzrechnung
A. Zahlungsnachweis**

Ein- und Auszahlungsarten		Ergebnis des Vorjahres	Fortgeschriebener Ansatz des Haushaltsjahres 2021	davon Ermächtigungsübertragungen aus dem Vorjahr	Ist-Ergebnis des Haushaltsjahres 2021	Vergleich Ansatz/Ist (Sp.4./Sp.2)	Ermächtigungsübertragungen in das Folgejahr
		2020	2021	EUR	EUR	EUR	EUR
		EUR	EUR	EUR	EUR	EUR	EUR
		1	2	3	4	5	6
1	Steuern und ähnliche Abgaben	0,00	0,00	0,00	0,00	0,00	0,00
2	Zuwendungen und allgemeine Umlagen	0,00	0,00	0,00	0,00	0,00	0,00
3	Sonstige Transfereinzahlungen	0,00	0,00	0,00	0,00	0,00	0,00
4	Öffentlich-rechtliche Leistungsentgelte	0,00	0,00	0,00	0,00	0,00	0,00
5	Privatrechtliche Leistungsentgelte	2.843,00	0,00	0,00	6.454,69	6.454,69	0,00
6	Kostenerstattungen, Kostenumlagen	0,00	0,00	0,00	0,00	0,00	0,00
7	Sonstige Einzahlungen	0,00	0,00	0,00	0,00	0,00	0,00
8	Zinsen und sonstige Finanzeinzahlungen	0,00	0,00	0,00	0,00	0,00	0,00
9	Einzahlungen aus laufender Verwaltungstätigkeit	2.843,00	0,00	0,00	6.454,69	6.454,69	0,00
10	Personalauszahlungen	0,00	0,00	0,00	0,00	0,00	0,00
11	Versorgungsauszahlungen	0,00	0,00	0,00	0,00	0,00	0,00
12	Auszahlungen für Sach- und Dienstleistungen	12.634,65	11.779,49	131,49	7.497,07	-4.282,42	69,42
13	Zinsen und sonstige Finanzauszahlungen	0,00	0,00	0,00	0,00	0,00	0,00
14	Transferauszahlungen	3.000,00	10.000,00	0,00	10.000,00	0,00	0,00
15	Sonstige Auszahlungen	0,00	0,00	0,00	0,00	0,00	0,00
16	Auszahlungen aus laufender Verwaltungstätigkeit	15.634,65	21.779,49	131,49	17.497,07	-4.282,42	69,42
17	Saldo aus laufender Verwaltungstätigkeit	-12.791,65	-21.779,49	-131,49	-11.042,38	10.737,11	-69,42
Investitionstätigkeit							
Einzahlungen							
1	aus Zuwendungen für Investitionsmaßnahmen	36.934,00	44.778,00	0,00	44.778,00	0,00	0,00
2	aus der Veräußerung von Sachanlagen	0,00	0,00	0,00	0,00	0,00	0,00
3	aus der Veräußerung von Finanzanlagen	0,00	0,00	0,00	0,00	0,00	0,00
4	aus Beiträgen und ähnlichen Entgelten	0,00	0,00	0,00	0,00	0,00	0,00
5	Sonstige Investitionseinzahlungen	0,00	0,00	0,00	0,00	0,00	0,00
6	Summe: (invest. Einzahlungen)	36.934,00	44.778,00	0,00	44.778,00	0,00	0,00
Auszahlungen							
7	für den Erwerb von Grundstücken und Gebäuden	0,00	0,00	0,00	0,00	0,00	0,00
8	für Baumaßnahmen	39.843,87	172.500,00	137.500,00	129.700,25	-42.799,75	42.799,75
9	für den Erwerb von beweglichem Anlagevermögen	0,00	0,00	0,00	0,00	0,00	0,00
10	für den Erwerb von Finanzanlagen	0,00	0,00	0,00	0,00	0,00	0,00
11	von aktivierbaren Zuwendungen	0,00	0,00	0,00	0,00	0,00	0,00
12	Sonstige Investitionsauszahlungen	0,00	0,00	0,00	0,00	0,00	0,00
13	Summe: (invest. Auszahlungen)	39.843,87	172.500,00	137.500,00	129.700,25	-42.799,75	42.799,75
14	Saldo: der Investitionstätigkeit (Einzahlungen ./ Auszahlungen)	-2.909,87	-127.722,00	-137.500,00	-84.922,25	42.799,75	-42.799,75



ProdGr/Stadt	V	Bad Münstereifel
Prod/ProdBer	V15	Wirtschaft und Tourismus
Tprod/ProdGru	V15573	Allgemeine Einrichtungen und Unternehmen
KSt/Prod	V155731	Dorfgemeinschaftshäuser

Teilfinanzrechnung
B. Nachweis einzelner Investitionsmaßnahmen

Investitionsmaßnahmen oberhalb der festgesetzten Wertgrenzen	Ergebnis des Vorjahres	Fortgeschrie bener Ansatz des Haushaltsja hres 2021	davon Ermächtigung s- übertragung en aus dem Vorjahr EUR	Ist- Ergebnis des Haushaltsja hres 2021	Vergleich Ansatz/Ist (Sp.4./ Sp.2)	Ermächtigung s- übertragung en in das Folgejahr
	2020	2021	EUR	EUR	EUR	EUR
	1	2	3	4	5	6
Maßnahme: I5731001 DGH Lethert/Effelsberg						
+ Einzahlungen aus Zuwendungen für Investitionsmaßnahmen	0,00	0,00	0,00	0,00	0,00	0,00
+ Einzahlungen aus der Veräußerung von Sachanlagen	0,00	0,00	0,00	0,00	0,00	0,00
+ Einzahlungen aus der Veräußerung von Finanzanlagen	0,00	0,00	0,00	0,00	0,00	0,00
+ Einzahlungen aus Beiträgen u.ä. Entgelten	0,00	0,00	0,00	0,00	0,00	0,00
+ Sonstige Investitionseinzahlungen	0,00	0,00	0,00	0,00	0,00	0,00
= Summe: (investive Einzahlungen)	0,00	0,00	0,00	0,00	0,00	0,00
- Auszahlungen für den Erwerb von Grundstücken und Gebäuden	0,00	0,00	0,00	0,00	0,00	0,00
- Auszahlungen für Baumaßnahmen	39.843,87	0,00	0,00	0,00	0,00	0,00
- Auszahlungen für den Erwerb von beweglichem Anlagevermögen	0,00	0,00	0,00	0,00	0,00	0,00
- Auszahlungen für den Erwerb von Finanzanlagen	0,00	0,00	0,00	0,00	0,00	0,00
- Auszahlungen von aktivierbaren Zuwendungen	0,00	0,00	0,00	0,00	0,00	0,00
- Sonstige Investitionsauszahlungen	0,00	0,00	0,00	0,00	0,00	0,00
= Summe: (investive Auszahlungen)	39.843,87	0,00	0,00	0,00	0,00	0,00
= Saldo: (Einzahlungen ./ Auszahlungen)	-39.843,87	0,00	0,00	0,00	0,00	0,00
Maßnahme: I5731005 Sanierung Quartier Mahlberg						
+ Einzahlungen aus Zuwendungen für Investitionsmaßnahmen	36.934,00	44.778,00	0,00	44.778,00	0,00	0,00
+ Einzahlungen aus der Veräußerung von Sachanlagen	0,00	0,00	0,00	0,00	0,00	0,00
+ Einzahlungen aus der Veräußerung von Finanzanlagen	0,00	0,00	0,00	0,00	0,00	0,00
+ Einzahlungen aus Beiträgen u.ä. Entgelten	0,00	0,00	0,00	0,00	0,00	0,00
+ Sonstige Investitionseinzahlungen	0,00	0,00	0,00	0,00	0,00	0,00
= Summe: (investive Einzahlungen)	36.934,00	44.778,00	0,00	44.778,00	0,00	0,00
- Auszahlungen für den Erwerb von Grundstücken und Gebäuden	0,00	0,00	0,00	0,00	0,00	0,00
- Auszahlungen für Baumaßnahmen	0,00	172.500,00	137.500,00	129.700,25	-42.799,75	42.799,75
- Auszahlungen für den Erwerb von beweglichem Anlagevermögen	0,00	0,00	0,00	0,00	0,00	0,00
- Auszahlungen für den Erwerb von Finanzanlagen	0,00	0,00	0,00	0,00	0,00	0,00
- Auszahlungen von aktivierbaren Zuwendungen	0,00	0,00	0,00	0,00	0,00	0,00
- Sonstige Investitionsauszahlungen	0,00	0,00	0,00	0,00	0,00	0,00
= Summe: (investive Auszahlungen)	0,00	172.500,00	137.500,00	129.700,25	-42.799,75	42.799,75
= Saldo: (Einzahlungen ./ Auszahlungen)	36.934,00	-127.722,00	-137.500,00	-84.922,25	42.799,75	-42.799,75



ProdGr/Stadt	V	Bad Münstereifel
Prod/ProdBer	V15	Wirtschaft und Tourismus
Tprod/ProdGru	V15573	Allgemeine Einrichtungen und Unternehmen
KSt/Prod	V155732	Märkte

Teilergebnrechnung

Ertrags- und Aufwandsarten		Ergebnis des Vorjahres	Fortgeschriebener Ansatz des Haushaltsjahres 2021	davon Ermächtigungsübertragungen aus dem Vorjahr	Ist-Ergebnis des Haushaltsjahres 2021	Vergleich Ansatz/Ist (Sp.4./Sp.2)	Ermächtigungsübertragungen in das Folgejahr
		2020	2021	EUR	EUR	EUR	EUR
		EUR	EUR	EUR	EUR	EUR	EUR
1	Steuern und ähnliche Abgaben	0,00	0,00	0,00	0,00	0,00	0,00
2	+ Zuwendungen und allgemeine Umlagen	574,00	570,00	0,00	574,00	4,00	0,00
3	+ Sonstige Transfererträge	0,00	0,00	0,00	0,00	0,00	0,00
4	+ Öffentlich-rechtliche Leistungsentgelte	6.666,30	11.950,00	0,00	6.929,04	-5.020,96	0,00
5	+ Privatrechtliche Leistungsentgelte	0,00	0,00	0,00	0,00	0,00	0,00
6	+ Kostenerstattungen und Kostenumlagen	0,00	0,00	0,00	0,00	0,00	0,00
7	+ Sonstige ordentliche Erträge	0,00	0,00	0,00	0,00	0,00	0,00
8	+ Aktivierte Eigenleistungen	0,00	0,00	0,00	0,00	0,00	0,00
9	+/- Bestandsveränderungen	0,00	0,00	0,00	0,00	0,00	0,00
10	= Ordentliche Erträge	7.240,30	12.520,00	0,00	7.503,04	-5.016,96	0,00
11	- Personalaufwendungen	4.390,45	11.379,00	0,00	9.819,93	-1.559,07	0,00
12	- Versorgungsaufwendungen	989,44	4.733,00	0,00	4.881,69	148,69	0,00
13	- Aufwendungen für Sach- und Dienstleistungen	6.358,27	5.000,00	0,00	1.833,14	-3.166,86	1.720,00
14	- Bilanzielle Abschreibungen	574,00	570,00	0,00	574,00	4,00	0,00
15	- Transferaufwendungen	0,00	0,00	0,00	0,00	0,00	0,00
16	- Sonstige ordentliche Aufwendungen	61,65	388,00	0,00	85,18	-302,82	0,00
17	= Ordentliche Aufwendungen	12.373,81	22.070,00	0,00	17.193,94	-4.876,06	1.720,00
18	= Ordentliches Ergebnis (= Zeilen 10 und 17)	-5.133,51	-9.550,00	0,00	-9.690,90	-140,90	-1.720,00
19	+ Finanzerträge	0,00	0,00	0,00	0,00	0,00	0,00
20	- Zinsen und sonstige Finanzaufwendungen	0,00	0,00	0,00	0,00	0,00	0,00
21	= Finanzergebnis (= Zeilen 19 und 20)	0,00	0,00	0,00	0,00	0,00	0,00
22	= Ergebnis aus laufender Verwaltungstätigkeit (= Zeilen 18 und 21)	-5.133,51	-9.550,00	0,00	-9.690,90	-140,90	-1.720,00
23	+ Außerordentliche Erträge	0,00	0,00	0,00	0,00	0,00	0,00
24	- Außerordentliche Aufwendungen	0,00	0,00	0,00	0,00	0,00	0,00
25	= Außerordentliches Ergebnis (= Zeilen 23 und 24)	0,00	0,00	0,00	0,00	0,00	0,00
26	= Ergebnis -vor Berücksichtigung der internen Leistungsbeziehungen(= Zeilen 22 und 25)	-5.133,51	-9.550,00	0,00	-9.690,90	-140,90	-1.720,00
27	+ Erträge aus internen Leistungsbeziehungen	0,00	0,00	0,00	0,00	0,00	0,00
28	- Aufwendungen aus internen Leistungsbeziehungen	10.462,07	16.617,00	0,00	15.144,08	-1.472,92	0,00
29	= Teilergebnis (= Zeilen 26, 27, 28)	-15.595,58	-26.167,00	0,00	-24.834,98	1.332,02	-1.720,00
30	- Globaler Minderaufwand	0,00	-221,00	0,00	0,00	221,00	0,00
31	= Teilergebnis nach Abzug globaler Minderaufwand (= Zeilen 30 und 31)	-15.595,58	-25.946,00	0,00	-24.834,98	1.111,02	-1.720,00



ProdGr/Stadt
Prod/ProdBer
Tprod/ProdGru
KSt/Prod

V
V15
V15573
V155733

Bad Münstereifel
Wirtschaft und Tourismus
Allgemeine Einrichtungen und Unternehmen
Öffentliche Toilettenanlagen

Teilergebnrechnung							
Ertrags- und Aufwandsarten		Ergebnis des Vorjahres	Fortgeschriebener Ansatz des Haushaltsjahres 2021	davon Ermächtigungsübertragungen aus dem Vorjahr	Ist-Ergebnis des Haushaltsjahres 2021	Vergleich Ansatz/Ist (Sp.4./Sp.2)	Ermächtigungsübertragungen in das Folgejahr
		2020	2021	EUR	EUR	EUR	EUR
		EUR	EUR	EUR	EUR	EUR	EUR
1	Steuern und ähnliche Abgaben	0,00	0,00	0,00	0,00	0,00	0,00
2	+ Zuwendungen und allgemeine Umlagen	1.127,00	1.130,00	0,00	1.127,00	-3,00	0,00
3	+ Sonstige Transfererträge	0,00	0,00	0,00	0,00	0,00	0,00
4	+ Öffentlich-rechtliche Leistungsentgelte	1.642,26	450,00	0,00	315,10	-134,90	0,00
5	+ Privatrechtliche Leistungsentgelte	0,00	0,00	0,00	0,00	0,00	0,00
6	+ Kostenerstattungen und Kostenumlagen	0,00	0,00	0,00	0,00	0,00	0,00
7	+ Sonstige ordentliche Erträge	0,00	1,00	0,00	0,00	-1,00	0,00
8	+ Aktivierte Eigenleistungen	0,00	0,00	0,00	0,00	0,00	0,00
9	+/- Bestandsveränderungen	0,00	0,00	0,00	0,00	0,00	0,00
10	= Ordentliche Erträge	2.769,26	1.581,00	0,00	1.442,10	-138,90	0,00
11	- Personalaufwendungen	2.371,65	2.805,00	0,00	1.961,39	-843,61	0,00
12	- Versorgungsaufwendungen	72,22	66,00	0,00	75,45	9,45	0,00
13	- Aufwendungen für Sach- und Dienstleistungen	16.463,16	38.411,00	14.297,00	15.486,03	-22.924,97	9.942,25
14	- Bilanzielle Abschreibungen	1.133,00	1.130,00	0,00	1.133,00	3,00	0,00
15	- Transferaufwendungen	0,00	0,00	0,00	0,00	0,00	0,00
16	- Sonstige ordentliche Aufwendungen	8,18	6,00	0,00	8,62	2,62	0,00
17	= Ordentliche Aufwendungen	20.048,21	42.418,00	14.297,00	18.664,49	-23.753,51	9.942,25
18	= Ordentliches Ergebnis (= Zeilen 10 und 17)	-17.278,95	-40.837,00	-14.297,00	-17.222,39	23.614,61	-9.942,25
19	+ Finanzerträge	0,00	0,00	0,00	0,00	0,00	0,00
20	- Zinsen und sonstige Finanzaufwendungen	0,00	0,00	0,00	0,00	0,00	0,00
21	= Finanzergebnis (= Zeilen 19 und 20)	0,00	0,00	0,00	0,00	0,00	0,00
22	= Ergebnis aus laufender Verwaltungstätigkeit (= Zeilen 18 und 21)	-17.278,95	-40.837,00	-14.297,00	-17.222,39	23.614,61	-9.942,25
23	+ Außerordentliche Erträge	0,00	0,00	0,00	0,00	0,00	0,00
24	- Außerordentliche Aufwendungen	0,00	0,00	0,00	0,00	0,00	0,00
25	= Außerordentliches Ergebnis (= Zeilen 23 und 24)	0,00	0,00	0,00	0,00	0,00	0,00
26	= Ergebnis -vor Berücksichtigung der internen Leistungsbeziehungen-(= Zeilen 22 und 25)	-17.278,95	-40.837,00	-14.297,00	-17.222,39	23.614,61	-9.942,25
27	+ Erträge aus internen Leistungsbeziehungen	0,00	0,00	0,00	0,00	0,00	0,00
28	- Aufwendungen aus internen Leistungsbeziehungen	8.613,51	10.003,00	0,00	10.406,83	403,83	0,00
29	= Teilergebnis (= Zeilen 26, 27, 28)	-25.892,46	-50.840,00	-14.297,00	-27.629,22	23.210,78	-9.942,25
30	- Globaler Minderaufwand	0,00	-281,00	0,00	0,00	281,00	0,00
31	= Teilergebnis nach Abzug globaler Minderaufwand (= Zeilen 30 und 31)	-25.892,46	-50.559,00	-14.297,00	-27.629,22	22.929,78	-9.942,25



ProdGr/Stadt	V	Bad Münstereifel
Prod/ProdBer	V15	Wirtschaft und Tourismus
Tprod/ProdGru	V15575	Tourismus
KSt/Prod	V155751	Tourismus

Teilergebnrechnung

Ertrags- und Aufwandsarten		Ergebnis des Vorjahres	Fortgeschriebener Ansatz des Haushaltsjahres 2021	davon Ermächtigungsübertragungen aus dem Vorjahr	Ist-Ergebnis des Haushaltsjahres 2021	Vergleich Ansatz/Ist (Sp.4./Sp.2)	Ermächtigungsübertragungen in das Folgejahr
		2020	2021	EUR	EUR	EUR	EUR
		EUR	EUR	EUR	EUR	EUR	EUR
1	Steuern und ähnliche Abgaben	300.662,24	240.000,00	0,00	18.412,30	-221.587,70	0,00
2	+ Zuwendungen und allgemeine Umlagen	7.538,00	17.540,00	0,00	8.428,30	-9.111,70	0,00
3	+ Sonstige Transfererträge	0,00	0,00	0,00	0,00	0,00	0,00
4	+ Öffentlich-rechtliche Leistungsentgelte	0,00	0,00	0,00	0,00	0,00	0,00
5	+ Privatrechtliche Leistungsentgelte	0,00	1.400,00	0,00	0,00	-1.400,00	0,00
6	+ Kostenerstattungen und Kostenumlagen	0,00	0,00	0,00	0,00	0,00	0,00
7	+ Sonstige ordentliche Erträge	2.000,00	1,00	0,00	700,00	699,00	0,00
8	+ Aktivierte Eigenleistungen	0,00	0,00	0,00	0,00	0,00	0,00
9	+/- Bestandsveränderungen	0,00	0,00	0,00	0,00	0,00	0,00
10	= Ordentliche Erträge	310.200,24	258.941,00	0,00	27.540,60	-231.400,40	0,00
11	- Personalaufwendungen	173.738,03	179.633,00	0,00	147.822,57	-31.810,43	0,00
12	- Versorgungsaufwendungen	21.894,60	19.593,00	0,00	24.413,25	4.820,25	0,00
13	- Aufwendungen für Sach- und Dienstleistungen	2.254,11	23.775,00	0,00	1.615,36	-22.159,64	11.000,00
14	- Bilanzielle Abschreibungen	16.036,00	16.040,00	0,00	16.926,30	886,30	0,00
15	- Transferaufwendungen	0,00	0,00	0,00	0,00	0,00	0,00
16	- Sonstige ordentliche Aufwendungen	42.694,20	39.312,00	0,00	34.653,10	-4.658,90	0,00
17	= Ordentliche Aufwendungen	256.616,94	278.353,00	0,00	225.430,58	-52.922,42	11.000,00
18	= Ordentliches Ergebnis (= Zeilen 10 und 17)	53.583,30	-19.412,00	0,00	-197.889,98	-178.477,98	-11.000,00
19	+ Finanzerträge	0,00	0,00	0,00	0,00	0,00	0,00
20	- Zinsen und sonstige Finanzaufwendungen	0,00	0,00	0,00	0,00	0,00	0,00
21	= Finanzergebnis (= Zeilen 19 und 20)	0,00	0,00	0,00	0,00	0,00	0,00
22	= Ergebnis aus laufender Verwaltungstätigkeit (= Zeilen 18 und 21)	53.583,30	-19.412,00	0,00	-197.889,98	-178.477,98	-11.000,00
23	+ Außerordentliche Erträge	0,00	0,00	0,00	0,00	0,00	0,00
24	- Außerordentliche Aufwendungen	0,00	0,00	0,00	0,00	0,00	0,00
25	= Außerordentliches Ergebnis (= Zeilen 23 und 24)	0,00	0,00	0,00	0,00	0,00	0,00
26	= Ergebnis -vor Berücksichtigung der internen Leistungsbeziehungen-(= Zeilen 22 und 25)	53.583,30	-19.412,00	0,00	-197.889,98	-178.477,98	-11.000,00
27	+ Erträge aus internen Leistungsbeziehungen	0,00	0,00	0,00	0,00	0,00	0,00
28	- Aufwendungen aus internen Leistungsbeziehungen	80.267,96	74.646,00	0,00	88.185,32	13.539,32	0,00
29	= Teilergebnis (= Zeilen 26, 27, 28)	-26.684,66	-94.058,00	0,00	-286.075,30	-192.017,30	-11.000,00
30	- Globaler Minderaufwand	0,00	-2.783,00	0,00	0,00	2.783,00	0,00
31	= Teilergebnis nach Abzug globaler Minderaufwand (= Zeilen 30 und 31)	-26.684,66	-91.275,00	0,00	-286.075,30	-194.800,30	-11.000,00



ProdGr/Stadt	V	Bad Münstereifel
Prod/ProdBer	V15	Wirtschaft und Tourismus
Tprod/ProdGru	V15575	Tourismus
KSt/Prod	V155751	Tourismus

**Teilfinanzrechnung
A. Zahlungsnachweis**

Ein- und Auszahlungsarten		Ergebnis des Vorjahres	Fortgeschriebener Ansatz des Haushaltsjahres 2021	davon Ermächtigungsübertragungen aus dem Vorjahr	Ist-Ergebnis des Haushaltsjahres 2021	Vergleich Ansatz/Ist (Sp.4./Sp.2)	Ermächtigungsübertragungen in das Folgejahr
		2020	2021	EUR	EUR	EUR	EUR
		EUR	EUR	EUR	EUR	EUR	EUR
		1	2	3	4	5	6
1	Steuern und ähnliche Abgaben	360.754,42	240.000,00	0,00	38.099,64	-201.900,36	0,00
2	Zuwendungen und allgemeine Umlagen	0,00	10.000,00	0,00	0,00	-10.000,00	0,00
3	Sonstige Transfereinzahlungen	0,00	0,00	0,00	0,00	0,00	0,00
4	Öffentlich-rechtliche Leistungsentgelte	0,00	0,00	0,00	0,00	0,00	0,00
5	Privatrechtliche Leistungsentgelte	0,00	1.400,00	0,00	0,00	-1.400,00	0,00
6	Kostenerstattungen, Kostenumlagen	0,00	0,00	0,00	0,00	0,00	0,00
7	Sonstige Einzahlungen	0,00	1,00	0,00	0,00	-1,00	0,00
8	Zinsen und sonstige Finanzeinzahlungen	0,00	0,00	0,00	0,00	0,00	0,00
9	Einzahlungen aus laufender Verwaltungstätigkeit	360.754,42	251.401,00	0,00	38.099,64	-213.301,36	0,00
10	Personalauszahlungen	151.404,95	167.107,00	0,00	129.827,57	-37.279,43	0,00
11	Versorgungsauszahlungen	19.859,73	21.980,00	0,00	14.800,05	-7.179,95	0,00
12	Auszahlungen für Sach- und Dienstleistungen	1.171,21	24.885,58	1.110,58	2.585,16	-22.300,42	11.140,78
13	Zinsen und sonstige Finanzauszahlungen	0,00	0,00	0,00	0,00	0,00	0,00
14	Transferauszahlungen	0,00	0,00	0,00	0,00	0,00	0,00
15	Sonstige Auszahlungen	34.981,77	44.151,36	4.839,36	36.353,86	-7.797,50	0,00
16	Auszahlungen aus laufender Verwaltungstätigkeit	207.417,66	258.123,94	5.949,94	183.566,64	-74.557,30	11.140,78
17	Saldo aus laufender Verwaltungstätigkeit	153.336,76	-6.722,94	-5.949,94	-145.467,00	-138.744,06	-11.140,78
Investitionstätigkeit							
Einzahlungen							
1	aus Zuwendungen für Investitionsmaßnahmen	0,00	0,00	0,00	0,00	0,00	0,00
2	aus der Veräußerung von Sachanlagen	0,00	0,00	0,00	0,00	0,00	0,00
3	aus der Veräußerung von Finanzanlagen	0,00	0,00	0,00	0,00	0,00	0,00
4	aus Beiträgen und ähnlichen Entgelten	0,00	0,00	0,00	0,00	0,00	0,00
5	Sonstige Investitionseinzahlungen	0,00	0,00	0,00	0,00	0,00	0,00
6	Summe: (invest. Einzahlungen)	0,00	0,00	0,00	0,00	0,00	0,00
Auszahlungen							
7	für den Erwerb von Grundstücken und Gebäuden	0,00	0,00	0,00	0,00	0,00	0,00
8	für Baumaßnahmen	0,00	0,00	0,00	0,00	0,00	0,00
9	für den Erwerb von beweglichem Anlagevermögen	0,00	15.000,00	0,00	0,00	-15.000,00	3.358,82
10	für den Erwerb von Finanzanlagen	0,00	0,00	0,00	0,00	0,00	0,00
11	von aktivierbaren Zuwendungen	0,00	0,00	0,00	0,00	0,00	0,00
12	Sonstige Investitionsauszahlungen	0,00	0,00	0,00	0,00	0,00	0,00
13	Summe: (invest. Auszahlungen)	0,00	15.000,00	0,00	0,00	-15.000,00	3.358,82
14	Saldo: der Investitionstätigkeit (Einzahlungen ./ Auszahlungen)	0,00	-15.000,00	0,00	0,00	15.000,00	-3.358,82



ProdGr/Stadt	V	Bad Münstereifel
Prod/ProdBer	V15	Wirtschaft und Tourismus
Tprod/ProdGru	V15575	Tourismus
KSt/Prod	V155751	Tourismus

Teilfinanzrechnung
B. Nachweis einzelner Investitionsmaßnahmen

Investitionsmaßnahmen oberhalb der festgesetzten Wertgrenzen	Ergebnis des Vorjahres	Fortgeschrie bener Ansatz des Haushaltsja hres 2021	davon Ermächtigung s- übertragung en aus dem Vorjahr EUR	Ist- Ergebnis des Haushaltsja hres 2021	Vergleich Ansatz/Ist (Sp.4./. Sp.2)	Ermächtigung s- übertragung en in das Folgejahr
	2020	2021	EUR	EUR	EUR	EUR
	1	2	3	4	5	6
Maßnahme: I5751001 Vermögen > 800 €						
+ Einzahlungen aus Zuwendungen für Investitionsmaßnahmen	0,00	0,00	0,00	0,00	0,00	0,00
+ Einzahlungen aus der Veräußerung von Sachanlagen	0,00	0,00	0,00	0,00	0,00	0,00
+ Einzahlungen aus der Veräußerung von Finanzanlagen	0,00	0,00	0,00	0,00	0,00	0,00
+ Einzahlungen aus Beiträgen u.ä. Entgelten	0,00	0,00	0,00	0,00	0,00	0,00
+ Sonstige Investitionseinzahlungen	0,00	0,00	0,00	0,00	0,00	0,00
= Summe: (investive Einzahlungen)	0,00	0,00	0,00	0,00	0,00	0,00
- Auszahlungen für den Erwerb von Grundstücken und Gebäuden	0,00	0,00	0,00	0,00	0,00	0,00
- Auszahlungen für Baumaßnahmen	0,00	0,00	0,00	0,00	0,00	0,00
- Auszahlungen für den Erwerb von beweglichem Anlagevermögen	0,00	15.000,00	0,00	0,00	-15.000,00	3.358,82
- Auszahlungen für den Erwerb von Finanzanlagen	0,00	0,00	0,00	0,00	0,00	0,00
- Auszahlungen von aktivierbaren Zuwendungen	0,00	0,00	0,00	0,00	0,00	0,00
- Sonstige Investitionsauszahlungen	0,00	0,00	0,00	0,00	0,00	0,00
= Summe: (investive Auszahlungen)	0,00	15.000,00	0,00	0,00	-15.000,00	3.358,82
= Saldo: (Einzahlungen ./ Auszahlungen)	0,00	-15.000,00	0,00	0,00	15.000,00	-3.358,82



ProdGr/Stadt	V	Bad Münstereifel
Prod/ProdBer	V15	Wirtschaft und Tourismus
Tprod/ProdGru	V15576	Städtepartnerschaften
KSt/Prod	V155761	Städtepartnerschaften

Teilergebnrechnung

Ertrags- und Aufwandsarten		Ergebnis des Vorjahres	Fortgeschriebener Ansatz des Haushaltsjahres 2021	davon Ermächtigungsübertragungen aus dem Vorjahr	Ist-Ergebnis des Haushaltsjahres 2021	Vergleich Ansatz/Ist (Sp.4./Sp.2)	Ermächtigungsübertragungen in das Folgejahr
		2020	2021	EUR	EUR	EUR	EUR
		EUR	EUR	EUR	EUR	EUR	EUR
1	Steuern und ähnliche Abgaben	0,00	0,00	0,00	0,00	0,00	0,00
2	+ Zuwendungen und allgemeine Umlagen	0,00	1.200,00	0,00	0,00	-1.200,00	0,00
3	+ Sonstige Transfererträge	0,00	0,00	0,00	0,00	0,00	0,00
4	+ Öffentlich-rechtliche Leistungsentgelte	0,00	0,00	0,00	0,00	0,00	0,00
5	+ Privatrechtliche Leistungsentgelte	0,00	0,00	0,00	0,00	0,00	0,00
6	+ Kostenerstattungen und Kostenumlagen	0,00	0,00	0,00	0,00	0,00	0,00
7	+ Sonstige ordentliche Erträge	0,00	0,00	0,00	0,00	0,00	0,00
8	+ Aktivierte Eigenleistungen	0,00	0,00	0,00	0,00	0,00	0,00
9	+/- Bestandsveränderungen	0,00	0,00	0,00	0,00	0,00	0,00
10	= Ordentliche Erträge	0,00	1.200,00	0,00	0,00	-1.200,00	0,00
11	- Personalaufwendungen	5.628,26	3.963,00	0,00	5.725,19	1.762,19	0,00
12	- Versorgungsaufwendungen	2.302,06	2.053,00	0,00	2.828,92	775,92	0,00
13	- Aufwendungen für Sach- und Dienstleistungen	0,00	3.000,00	0,00	300,00	-2.700,00	0,00
14	- Bilanzielle Abschreibungen	0,00	0,00	0,00	0,00	0,00	0,00
15	- Transferaufwendungen	0,00	0,00	0,00	0,00	0,00	0,00
16	- Sonstige ordentliche Aufwendungen	4,00	168,00	0,00	0,00	-168,00	0,00
17	= Ordentliche Aufwendungen	7.934,32	9.184,00	0,00	8.854,11	-329,89	0,00
18	= Ordentliches Ergebnis (= Zeilen 10 und 17)	-7.934,32	-7.984,00	0,00	-8.854,11	-870,11	0,00
19	+ Finanzerträge	0,00	0,00	0,00	0,00	0,00	0,00
20	- Zinsen und sonstige Finanzaufwendungen	0,00	0,00	0,00	0,00	0,00	0,00
21	= Finanzergebnis (= Zeilen 19 und 20)	0,00	0,00	0,00	0,00	0,00	0,00
22	= Ergebnis aus laufender Verwaltungstätigkeit (= Zeilen 18 und 21)	-7.934,32	-7.984,00	0,00	-8.854,11	-870,11	0,00
23	+ Außerordentliche Erträge	0,00	0,00	0,00	0,00	0,00	0,00
24	- Außerordentliche Aufwendungen	0,00	0,00	0,00	0,00	0,00	0,00
25	= Außerordentliches Ergebnis (= Zeilen 23 und 24)	0,00	0,00	0,00	0,00	0,00	0,00
26	= Ergebnis -vor Berücksichtigung der internen Leistungsbeziehungen(= Zeilen 22 und 25)	-7.934,32	-7.984,00	0,00	-8.854,11	-870,11	0,00
27	+ Erträge aus internen Leistungsbeziehungen	0,00	0,00	0,00	0,00	0,00	0,00
28	- Aufwendungen aus internen Leistungsbeziehungen	7.266,05	8.729,00	0,00	9.114,76	385,76	0,00
29	= Teilergebnis (= Zeilen 26, 27, 28)	-15.200,37	-16.713,00	0,00	-17.968,87	-1.255,87	0,00
30	- Globaler Minderaufwand	0,00	-92,00	0,00	0,00	92,00	0,00
31	= Teilergebnis nach Abzug globaler Minderaufwand (= Zeilen 30 und 31)	-15.200,37	-16.621,00	0,00	-17.968,87	-1.347,87	0,00



Teilergebnrechnung							
Ertrags- und Aufwandsarten		Ergebnis des Vorjahres	Fortgeschrie bener Ansatz des Haushaltsjahr es 2021	davon Ermächtigung s- übertragung en aus dem Vorjahr EUR	Ist- Ergebnis des Haushaltsjahr es 2021	Vergleich Ansatz/Ist (Sp.4./ Sp.2)	Ermächtigung s- übertragung en in das Folgejahr
		2020 EUR	EUR	EUR	EUR	EUR	EUR
1	Steuern und ähnliche Abgaben	20.872.331,75	19.559.399,00	0,00	23.020.027,95	3.460.628,95	0,00
2	+ Zuwendungen und allgemeine Umlagen	5.543.913,95	5.293.806,00	0,00	5.294.066,91	260,91	0,00
3	+ Sonstige Transfererträge	0,00	0,00	0,00	0,00	0,00	0,00
4	+ Öffentlich-rechtliche Leistungsentgelte	6.899,02	1.500,00	0,00	14.597,37	13.097,37	0,00
5	+ Privatrechtliche Leistungsentgelte	0,00	0,00	0,00	0,00	0,00	0,00
6	+ Kostenerstattungen und Kostenumlagen	0,00	0,00	0,00	0,00	0,00	0,00
7	+ Sonstige ordentliche Erträge	646.728,21	617.400,00	0,00	806.928,95	189.528,95	0,00
8	+ Aktivierte Eigenleistungen	0,00	0,00	0,00	0,00	0,00	0,00
9	+/- Bestandsveränderungen	0,00	0,00	0,00	0,00	0,00	0,00
10	= Ordentliche Erträge	27.069.872,93	25.472.105,00	0,00	29.135.621,18	3.663.516,18	0,00
11	- Personalaufwendungen	0,00	0,00	0,00	0,00	0,00	0,00
12	- Versorgungsaufwendungen	0,00	0,00	0,00	0,00	0,00	0,00
13	- Aufwendungen für Sach- und Dienstleistungen	0,00	0,00	0,00	0,00	0,00	0,00
14	- Bilanzielle Abschreibungen	0,00	0,00	0,00	0,00	0,00	0,00
15	- Transferaufwendungen	14.204.110,69	14.510.526,00	0,00	14.762.136,30	251.610,30	0,00
16	- Sonstige ordentliche Aufwendungen	293.791,46	140.000,00	0,00	327.977,12	187.977,12	0,00
17	= Ordentliche Aufwendungen	14.497.902,15	14.650.526,00	0,00	15.090.113,42	439.587,42	0,00
18	= Ordentliches Ergebnis (= Zeilen 10 und 17)	12.571.970,78	10.821.579,00	0,00	14.045.507,76	3.223.928,76	0,00
19	+ Finanzerträge	685.799,21	846.050,00	0,00	842.965,58	-3.084,42	0,00
20	- Zinsen und sonstige Finanzaufwendungen	244.538,30	254.307,00	0,00	236.924,55	-17.382,45	0,00
21	= Finanzergebnis (= Zeilen 19 und 20)	441.260,91	591.743,00	0,00	606.041,03	14.298,03	0,00
22	= Ergebnis aus laufender Verwaltungstätigkeit (= Zeilen 18 und 21)	13.013.231,69	11.413.322,00	0,00	14.651.548,79	3.238.226,79	0,00
23	+ Außerordentliche Erträge	476.865,13	3.827.018,00	0,00	306.414,54	-3.520.603,46	0,00
24	- Außerordentliche Aufwendungen	0,00	0,00	0,00	0,00	0,00	0,00
25	= Außerordentliches Ergebnis (= Zeilen 23 und 24)	476.865,13	3.827.018,00	0,00	306.414,54	-3.520.603,46	0,00
26	= Ergebnis -vor Berücksichtigung der internen Leistungsbeziehungen-(= Zeilen 22 und 25)	13.490.096,82	15.240.340,00	0,00	14.957.963,33	-282.376,67	0,00
27	+ Erträge aus internen Leistungsbeziehungen	21.925,17	0,00	0,00	21.924,03	21.924,03	0,00
28	- Aufwendungen aus internen Leistungsbeziehungen	0,00	0,00	0,00	0,00	0,00	0,00
29	= Teilergebnis (= Zeilen 26, 27, 28)	13.512.021,99	15.240.340,00	0,00	14.979.887,36	-260.452,64	0,00
30	- Globaler Minderaufwand	0,00	-146.505,00	0,00	0,00	146.505,00	0,00
31	= Teilergebnis nach Abzug globaler Minderaufwand (= Zeilen 30 und 31)	13.512.021,99	15.386.845,00	0,00	14.979.887,36	-406.957,64	0,00



**Teilfinanzrechnung
A. Zahlungsnachweis**

Ein- und Auszahlungsarten		Ergebnis des Vorjahres	Fortgeschrie- bener Ansatz des Haushaltsjah- res	davon Ermächtigung- s- übertragung- en aus dem Vorjahr	Ist- Ergebnis des Haushaltsjah- res	Vergleich Ansatz/Ist (Sp.4./ Sp.2)	Ermächtigung- s- übertragung- en in das Folgejahr
		2020	2021	aus dem Vorjahr	2021	EUR	EUR
		EUR	EUR	EUR	EUR	EUR	EUR
		1	2	3	4	5	6
1	Steuern und ähnliche Abgaben	20.590.156,93	19.559.399,00	0,00	23.217.990,60	3.658.591,60	0,00
2	Zuwendungen und allgemeine Umlagen	5.543.913,95	5.293.806,00	0,00	5.294.066,91	260,91	0,00
3	Sonstige Transfereinzahlungen	0,00	0,00	0,00	0,00	0,00	0,00
4	Öffentlich-rechtliche Leistungsentgelte	6.982,08	1.500,00	0,00	7.932,84	6.432,84	0,00
5	Privatrechtliche Leistungsentgelte	0,00	0,00	0,00	0,00	0,00	0,00
6	Kostenerstattungen, Kostenumlagen	0,00	0,00	0,00	0,00	0,00	0,00
7	Sonstige Einzahlungen	609.337,63	617.400,00	0,00	8.972.447,18	8.355.047,18	0,00
8	Zinsen und sonstige Finanzeinzahlungen	685.799,21	846.050,00	0,00	842.941,27	-3.108,73	0,00
9	Einzahlungen aus laufender Verwaltungstätigkeit	27.436.189,80	26.318.155,00	0,00	38.335.378,80	12.017.223,80	0,00
10	Personal auszahlungen	0,00	0,00	0,00	-21.019,32	-21.019,32	0,00
11	Versorgungsauszahlungen	0,00	0,00	0,00	0,00	0,00	0,00
12	Auszahlungen für Sach- und Dienstleistungen	0,00	0,00	0,00	0,00	0,00	0,00
13	Zinsen und sonstige Finanzauszahlungen	241.290,63	254.307,00	0,00	237.345,42	-16.961,58	86,11
14	Transferauszahlungen	14.257.147,35	14.531.048,68	20.522,68	14.764.122,26	233.073,58	0,00
15	Sonstige Auszahlungen	159.370,92	140.000,00	0,00	8.178.401,05	8.038.401,05	154.073,48
16	Auszahlungen aus laufender Verwaltungstätigkeit	14.657.808,90	14.925.355,68	20.522,68	23.158.849,41	8.233.493,73	154.159,59
17	Saldo aus laufender Verwaltungstätigkeit	12.778.380,90	11.392.799,32	-20.522,68	15.176.529,39	3.783.730,07	-154.159,59
Investitionstätigkeit							
Einzahlungen							
1	aus Zuwendungen für Investitionsmaßnahmen	2.494.319,38	2.644.231,00	0,00	2.644.231,10	0,10	0,00
2	aus der Veräußerung von Sachanlagen	0,00	0,00	0,00	0,00	0,00	0,00
3	aus der Veräußerung von Finanzanlagen	0,00	0,00	0,00	0,00	0,00	0,00
4	aus Beiträgen und ähnlichen Entgelten	0,00	0,00	0,00	0,00	0,00	0,00
5	Sonstige Investitionseinzahlungen	0,00	0,00	0,00	0,00	0,00	0,00
6	Summe: (invest. Einzahlungen)	2.494.319,38	2.644.231,00	0,00	2.644.231,10	0,10	0,00
Auszahlungen							
7	für den Erwerb von Grundstücken und Gebäuden	0,00	0,00	0,00	0,00	0,00	0,00
8	für Baumaßnahmen	0,00	0,00	0,00	0,00	0,00	0,00
9	für den Erwerb von beweglichem Anlagevermögen	0,00	0,00	0,00	0,00	0,00	0,00
10	für den Erwerb von Finanzanlagen	0,00	0,00	0,00	0,00	0,00	0,00
11	von aktivierbaren Zuwendungen	0,00	0,00	0,00	0,00	0,00	0,00
12	Sonstige Investitionsauszahlungen	0,00	0,00	0,00	0,00	0,00	0,00
13	Summe: (invest. Auszahlungen)	0,00	0,00	0,00	0,00	0,00	0,00
14	Saldo: der Investitionstätigkeit (Einzahlungen ./ Auszahlungen)	2.494.319,38	2.644.231,00	0,00	2.644.231,10	0,10	0,00



ProdGr/Stadt
Prod/ProdBer
Tprod/ProdGru
KSt/Prod

V
V16
V16611
V166111

Bad Münstereifel
Allgemeine Finanzwirtschaft
Steuern, allgem. Zuweisungen und allgemeine Umlagen
Steuern, allgemeine Zuweisungen und allgemeine Umlagen

Teilergebnrechnung							
Ertrags- und Aufwandsarten		Ergebnis des Vorjahres 2020 EUR	Fortgeschrie bener Ansatz des Haushaltsjahr es 2021 EUR	davon Ermächtigung s- übertragung en aus dem Vorjahr EUR	Ist- Ergebnis des Haushaltsjahr es 2021 EUR	Vergleich Ansatz/Ist (Sp.4./ Sp.2) EUR	Ermächtigung s- übertragung en in das Folgejahr EUR
1	Steuern und ähnliche Abgaben	20.872.331,75	19.559.399,00	0,00	23.020.027,95	3.460.628,95	0,00
2	+ Zuwendungen und allgemeine Umlagen	5.199.593,95	5.293.806,00	0,00	5.294.066,91	260,91	0,00
3	+ Sonstige Transfererträge	0,00	0,00	0,00	0,00	0,00	0,00
4	+ Öffentlich-rechtliche Leistungsentgelte	1.346,44	1.500,00	0,00	257,98	-1.242,02	0,00
5	+ Privatrechtliche Leistungsentgelte	0,00	0,00	0,00	0,00	0,00	0,00
6	+ Kostenerstattungen und Kostenumlagen	0,00	0,00	0,00	0,00	0,00	0,00
7	+ Sonstige ordentliche Erträge	78.018,84	79.000,00	0,00	258.739,06	179.739,06	0,00
8	+ Aktivierte Eigenleistungen	0,00	0,00	0,00	0,00	0,00	0,00
9	+/- Bestandsveränderungen	0,00	0,00	0,00	0,00	0,00	0,00
10	= Ordentliche Erträge	26.151.290,98	24.933.705,00	0,00	28.573.091,90	3.639.386,90	0,00
11	- Personalaufwendungen	0,00	0,00	0,00	0,00	0,00	0,00
12	- Versorgungsaufwendungen	0,00	0,00	0,00	0,00	0,00	0,00
13	- Aufwendungen für Sach- und Dienstleistungen	0,00	0,00	0,00	0,00	0,00	0,00
14	- Bilanzielle Abschreibungen	0,00	0,00	0,00	0,00	0,00	0,00
15	- Transferaufwendungen	13.947.509,69	14.244.526,00	0,00	14.501.320,30	256.794,30	0,00
16	- Sonstige ordentliche Aufwendungen	235.012,63	70.000,00	0,00	133.994,00	63.994,00	0,00
17	= Ordentliche Aufwendungen	14.182.522,32	14.314.526,00	0,00	14.635.314,30	320.788,30	0,00
18	= Ordentliches Ergebnis (= Zeilen 10 und 17)	11.968.768,66	10.619.179,00	0,00	13.937.777,60	3.318.598,60	0,00
19	+ Finanzerträge	0,00	0,00	0,00	0,00	0,00	0,00
20	- Zinsen und sonstige Finanzaufwendungen	0,00	0,00	0,00	0,00	0,00	0,00
21	= Finanzergebnis (= Zeilen 19 und 20)	0,00	0,00	0,00	0,00	0,00	0,00
22	= Ergebnis aus laufender Verwaltungstätigkeit (= Zeilen 18 und 21)	11.968.768,66	10.619.179,00	0,00	13.937.777,60	3.318.598,60	0,00
23	+ Außerordentliche Erträge	0,00	3.827.018,00	0,00	0,00	-3.827.018,00	0,00
24	- Außerordentliche Aufwendungen	0,00	0,00	0,00	0,00	0,00	0,00
25	= Außerordentliches Ergebnis (= Zeilen 23 und 24)	0,00	3.827.018,00	0,00	0,00	-3.827.018,00	0,00
26	= Ergebnis -vor Berücksichtigung der internen Leistungsbeziehungen-(= Zeilen 22 und 25)	11.968.768,66	14.446.197,00	0,00	13.937.777,60	-508.419,40	0,00
27	+ Erträge aus internen Leistungsbeziehungen	21.925,17	0,00	0,00	21.924,03	21.924,03	0,00
28	- Aufwendungen aus internen Leistungsbeziehungen	0,00	0,00	0,00	0,00	0,00	0,00
29	= Teilergebnis (= Zeilen 26, 27, 28)	11.990.693,83	14.446.197,00	0,00	13.959.701,63	-486.495,37	0,00
30	- Globaler Minderaufwand	0,00	-143.145,00	0,00	0,00	143.145,00	0,00
31	= Teilergebnis nach Abzug globaler Minderaufwand (= Zeilen 30 und 31)	11.990.693,83	14.589.342,00	0,00	13.959.701,63	-629.640,37	0,00



ProdGr/Stadt	V	Bad Münstereifel
Prod/ProdBer	V16	Allgemeine Finanzwirtschaft
Tprod/ProdGr	V16611	Steuern, allgem. Zuweisungen und allgemeine Umlagen
KSt/Prod	V166111	Steuern, allgemeine Zuweisungen und allgemeine Umlagen

**Teilfinanzrechnung
A. Zahlungsnachweis**

Ein- und Auszahlungsarten		Ergebnis des Vorjahres	Fortgeschriebener Ansatz des Haushaltsjahres 2021	davon Ermächtigungsg-übertragungen aus dem Vorjahr	Ist-Ergebnis des Haushaltsjahres 2021	Vergleich Ansatz/Ist (Sp.4./ Sp.2)	Ermächtigungsg-übertragungen in das Folgejahr
		2020	2021	aus dem Vorjahr	2021	EUR	EUR
		EUR	EUR	EUR	EUR	EUR	EUR
		1	2	3	4	5	6
1	Steuern und ähnliche Abgaben	20.590.156,93	19.559.399,00	0,00	23.217.990,60	3.658.591,60	0,00
2	Zuwendungen und allgemeine Umlagen	5.199.593,95	5.293.806,00	0,00	5.294.066,91	260,91	0,00
3	Sonstige Transfereinzahlungen	0,00	0,00	0,00	0,00	0,00	0,00
4	Öffentlich-rechtliche Leistungsentgelte	1.429,50	1.500,00	0,00	425,50	-1.074,50	0,00
5	Privatrechtliche Leistungsentgelte	0,00	0,00	0,00	0,00	0,00	0,00
6	Kostenerstattungen, Kostenumlagen	0,00	0,00	0,00	0,00	0,00	0,00
7	Sonstige Einzahlungen	58.150,04	79.000,00	0,00	65.847,08	-13.152,92	0,00
8	Zinsen und sonstige Finanzeinzahlungen	0,00	0,00	0,00	0,00	0,00	0,00
9	Einzahlungen aus laufender Verwaltungstätigkeit	25.849.330,42	24.933.705,00	0,00	28.578.330,09	3.644.625,09	0,00
10	Personalauszahlungen	0,00	0,00	0,00	0,00	0,00	0,00
11	Versorgungsauszahlungen	0,00	0,00	0,00	0,00	0,00	0,00
12	Auszahlungen für Sach- und Dienstleistungen	0,00	0,00	0,00	0,00	0,00	0,00
13	Zinsen und sonstige Finanzauszahlungen	0,00	0,00	0,00	0,00	0,00	0,00
14	Transferauszahlungen	14.000.546,35	14.265.048,68	20.522,68	14.436.525,49	171.476,81	0,00
15	Sonstige Auszahlungen	16.548,00	70.000,00	0,00	90.321,00	20.321,00	0,00
16	Auszahlungen aus laufender Verwaltungstätigkeit	14.017.094,35	14.335.048,68	20.522,68	14.526.846,49	191.797,81	0,00
17	Saldo aus laufender Verwaltungstätigkeit	11.832.236,07	10.598.656,32	-20.522,68	14.051.483,60	3.452.827,28	0,00
Investitionstätigkeit							
Einzahlungen							
1	aus Zuwendungen für Investitionsmaßnahmen	2.494.319,38	2.644.231,00	0,00	2.644.231,10	0,10	0,00
2	aus der Veräußerung von Sachanlagen	0,00	0,00	0,00	0,00	0,00	0,00
3	aus der Veräußerung von Finanzanlagen	0,00	0,00	0,00	0,00	0,00	0,00
4	aus Beiträgen und ähnlichen Entgelten	0,00	0,00	0,00	0,00	0,00	0,00
5	Sonstige Investitionseinzahlungen	0,00	0,00	0,00	0,00	0,00	0,00
6	Summe: (invest. Einzahlungen)	2.494.319,38	2.644.231,00	0,00	2.644.231,10	0,10	0,00
Auszahlungen							
7	für den Erwerb von Grundstücken und Gebäuden	0,00	0,00	0,00	0,00	0,00	0,00
8	für Baumaßnahmen	0,00	0,00	0,00	0,00	0,00	0,00
9	für den Erwerb von beweglichem Anlagevermögen	0,00	0,00	0,00	0,00	0,00	0,00
10	für den Erwerb von Finanzanlagen	0,00	0,00	0,00	0,00	0,00	0,00
11	von aktivierbaren Zuwendungen	0,00	0,00	0,00	0,00	0,00	0,00
12	Sonstige Investitionsauszahlungen	0,00	0,00	0,00	0,00	0,00	0,00
13	Summe: (invest. Auszahlungen)	0,00	0,00	0,00	0,00	0,00	0,00
14	Saldo: der Investitionstätigkeit (Einzahlungen ./ Auszahlungen)	2.494.319,38	2.644.231,00	0,00	2.644.231,10	0,10	0,00



ProdGr/Stadt	V	Bad Münstereifel
Prod/ProdBer	V16	Allgemeine Finanzwirtschaft
Tprod/ProdGru	V16611	Steuern, allgem. Zuweisungen und allgemeine Umlagen
KSt/Prod	V166111	Steuern, allgemeine Zuweisungen und allgemeine Umlagen

Teilfinanzrechnung
B. Nachweis einzelner Investitionsmaßnahmen

Investitionsmaßnahmen oberhalb der festgesetzten Wertgrenzen	Ergebnis des Vorjahres	Fortgeschrie- bener Ansatz des Haushaltsja- hres 2021	davon Ermächtigung- s- übertragung- en aus dem Vorjahr EUR	Ist- Ergebnis des Haushaltsja- hres 2021	Vergleich Ansatz/Ist (Sp.4./. Sp.2)	Ermächtigung- s- übertragung- en in das Folgejahr
	2020	2021	EUR	EUR	EUR	EUR
	EUR	EUR	EUR	EUR	EUR	EUR
	1	2	3	4	5	6
- Auszahlungen für Baumaßnahmen	0,00	0,00	0,00	0,00	0,00	0,00
- Auszahlungen für den Erwerb von beweglichem Anlagevermögen	0,00	0,00	0,00	0,00	0,00	0,00
- Auszahlungen für den Erwerb von Finanzanlagen	0,00	0,00	0,00	0,00	0,00	0,00
- Auszahlungen von aktivierbaren Zuwendungen	0,00	0,00	0,00	0,00	0,00	0,00
- Sonstige Investitionsauszahlungen	0,00	0,00	0,00	0,00	0,00	0,00
= Summe: (investive Auszahlungen)	0,00	0,00	0,00	0,00	0,00	0,00
= Saldo: (Einzahlungen ./ Auszahlungen)	60.000,00	60.000,00	0,00	60.000,00	0,00	0,00



ProdGr/Stadt	V	Bad Münstereifel
Prod/ProdBer	V16	Allgemeine Finanzwirtschaft
Tprod/ProdGru	V16612	Sonstige allgemeine Finanzwirtschaft
KSt/Prod	V166121	Sonstige allgemeine Finanzwirtschaft

Teilergebnrechnung

Ertrags- und Aufwandsarten		Ergebnis des Vorjahres	Fortgeschriebener Ansatz des Haushaltsjahres 2021	davon Ermächtigungsübertragungen aus dem Vorjahr	Ist-Ergebnis des Haushaltsjahres 2021	Vergleich Ansatz/Ist (Sp.4./Sp.2)	Ermächtigungsübertragungen in das Folgejahr
		2020	2021	EUR	EUR	EUR	EUR
		EUR	EUR	EUR	EUR	EUR	EUR
1	Steuern und ähnliche Abgaben	0,00	0,00	0,00	0,00	0,00	0,00
2	+ Zuwendungen und allgemeine Umlagen	344.320,00	0,00	0,00	0,00	0,00	0,00
3	+ Sonstige Transfererträge	0,00	0,00	0,00	0,00	0,00	0,00
4	+ Öffentlich-rechtliche Leistungsentgelte	5.552,58	0,00	0,00	14.339,39	14.339,39	0,00
5	+ Privatrechtliche Leistungsentgelte	0,00	0,00	0,00	0,00	0,00	0,00
6	+ Kostenerstattungen und Kostenumlagen	0,00	0,00	0,00	0,00	0,00	0,00
7	+ Sonstige ordentliche Erträge	568.709,37	538.400,00	0,00	548.189,89	9.789,89	0,00
8	+ Aktivierte Eigenleistungen	0,00	0,00	0,00	0,00	0,00	0,00
9	+/- Bestandsveränderungen	0,00	0,00	0,00	0,00	0,00	0,00
10	= Ordentliche Erträge	918.581,95	538.400,00	0,00	562.529,28	24.129,28	0,00
11	- Personalaufwendungen	0,00	0,00	0,00	0,00	0,00	0,00
12	- Versorgungsaufwendungen	0,00	0,00	0,00	0,00	0,00	0,00
13	- Aufwendungen für Sach- und Dienstleistungen	0,00	0,00	0,00	0,00	0,00	0,00
14	- Bilanzielle Abschreibungen	0,00	0,00	0,00	0,00	0,00	0,00
15	- Transferaufwendungen	256.601,00	266.000,00	0,00	260.816,00	-5.184,00	0,00
16	- Sonstige ordentliche Aufwendungen	58.778,83	70.000,00	0,00	193.983,12	123.983,12	0,00
17	= Ordentliche Aufwendungen	315.379,83	336.000,00	0,00	454.799,12	118.799,12	0,00
18	= Ordentliches Ergebnis (= Zeilen 10 und 17)	603.202,12	202.400,00	0,00	107.730,16	-94.669,84	0,00
19	+ Finanzerträge	685.799,21	846.050,00	0,00	842.965,58	-3.084,42	0,00
20	- Zinsen und sonstige Finanzaufwendungen	244.538,30	254.307,00	0,00	236.924,55	-17.382,45	0,00
21	= Finanzergebnis (= Zeilen 19 und 20)	441.260,91	591.743,00	0,00	606.041,03	14.298,03	0,00
22	= Ergebnis aus laufender Verwaltungstätigkeit (= Zeilen 18 und 21)	1.044.463,03	794.143,00	0,00	713.771,19	-80.371,81	0,00
23	+ Außerordentliche Erträge	476.865,13	0,00	0,00	306.414,54	306.414,54	0,00
24	- Außerordentliche Aufwendungen	0,00	0,00	0,00	0,00	0,00	0,00
25	= Außerordentliches Ergebnis (= Zeilen 23 und 24)	476.865,13	0,00	0,00	306.414,54	306.414,54	0,00
26	= Ergebnis -vor Berücksichtigung der internen Leistungsbeziehungen-(= Zeilen 22 und 25)	1.521.328,16	794.143,00	0,00	1.020.185,73	226.042,73	0,00
27	+ Erträge aus internen Leistungsbeziehungen	0,00	0,00	0,00	0,00	0,00	0,00
28	- Aufwendungen aus internen Leistungsbeziehungen	0,00	0,00	0,00	0,00	0,00	0,00
29	= Teilergebnis (= Zeilen 26, 27, 28)	1.521.328,16	794.143,00	0,00	1.020.185,73	226.042,73	0,00
30	- Globaler Minderaufwand	0,00	-3.360,00	0,00	0,00	3.360,00	0,00
31	= Teilergebnis nach Abzug globaler Minderaufwand (= Zeilen 30 und 31)	1.521.328,16	797.503,00	0,00	1.020.185,73	222.682,73	0,00

